

**UCHWAŁA NR ...5/36/2018...**  
**ZARZĄDU POWIATU MIELECKIEGO**

z dnia 11. grudnia 2018 roku

w sprawie przyjęcia i przedłożenia projektu uchwały Rady Powiatu Mieleckiego  
w sprawie zmiany uchwały Nr XXXVIII/269/2017 Rady Powiatu Mieleckiego  
z dnia 29 grudnia 2017 roku w sprawie wieloletniej prognozy finansowej Powiatu Mieleckiego


Na podstawie art. 32 ust. 2 pkt 1 ustawy z dnia 5 czerwca 1998 roku o samorządzie powiatowym (Dz. U. z 2018 r. poz. 995 z późn. zm.) oraz § 53 ust. 1 Statutu Powiatu Mieleckiego, uchwała się co następuje:

§ 1. Przyjmuje się i przedkłada Radzie Powiatu Mieleckiego projekt uchwały w sprawie zmiany uchwały Nr XXXVIII/269/2017 Rady Powiatu Mieleckiego z dnia 29 grudnia 2017 roku w sprawie wieloletniej prognozy finansowej Powiatu Mieleckiego, w brzmieniu jak załącznik do niniejszej uchwały.

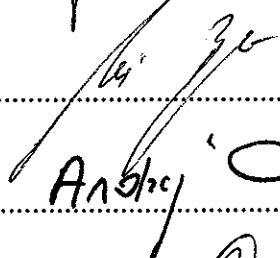
§2. Uchwała wchodzi w życie z dniem podjęcia.

**PODPISY:**


1. Przewodniczący Zarządu

**Stanisław Lonczak**.....

2. Wicestarosta

**Andrzej Bryła**.....

3. Członek Zarządu

**Andrzej Chrabaszcz**.....

4. Członek Zarządu

**Zbigniew Działowski**.....

5. Członek Zarządu

**Maciej Jemiolo**.....

**UCHWAŁA NR .....**  
**RADY POWIATU MIELECKIEGO**  
z dnia .. grudnia 2018 roku

*w sprawie zmiany uchwały Nr XXXVIII/269/2017 Rady Powiatu Mieleckiego  
z dnia 29 grudnia 2017 roku w sprawie wieloletniej prognozy finansowej Powiatu  
Mieleckiego*

Na podstawie art. 228 ustawy z dnia 27 sierpnia 2009 roku o finansach publicznych (Dz. U. z 2017 r. poz. 2077 z późn. zm.) oraz art. 12 pkt 11 ustawy z dnia 5 czerwca 1998 r. o samorządzie powiatowym (Dz. U. z 2018 r. poz. 995 z późn. zm.) uchwała się, co następuje:

§1. W uchwale Nr XXXVIII/269/2017 Rady Powiatu Mieleckiego z dnia 29 grudnia 2017 roku w sprawie wieloletniej prognozy finansowej Powiatu Mieleckiego wprowadza się następujące zmiany:

1. W związku z podjętymi uchwałami Rady i Zarządu Powiatu Mieleckiego wprowadza się zmiany dotyczące aktualizacji wielkości planu dochodów i wydatków budżetowych. Załącznik nr 1 „Wieloletnia prognoza finansowa” otrzymuje brzmienie, jak załącznik nr 1 do niniejszej uchwały.

2. W załączniku nr 2 dotyczącym wykazu przedsięwzięć dokonuje się następujące zmiany:

1) Projekt pn. **"Scalanie gruntów wsi Zachwiejów i Zarównie, gmina Padew Narodowa"**. Przedsięwzięcie z okresem realizacji w latach 2016-2021. Zwiększenie limitu wydatków w roku 2018 w związku z otrzymaniem dotacji budżetu państwa oraz zmiana limitu wydatków majątkowych w latach 2019-2020.

2) Projekt pn. **"Wsparcie funkcjonowania wypożyczalni sprzętu Nie jesteś sam"**. Przedsięwzięcie z okresem realizacji w latach 2018-2019. Zwiększenie limitu wydatków bieżących w roku 2019 w związku z przeniesieniem limitu wydatków majątkowych z roku 2019.

3) Projekt pn. **"Kreatywni uczniowie w nowoczesnym liceum"**. Przedsięwzięcie z okresem realizacji w latach 2018-2020. Zwiększenie limitu łącznych nakładów finansowych.

4) Projekt pn. **„Szansa na zatrudnienie"**. Przedsięwzięcie z okresem realizacji w latach 2018-2020. Zmiana harmonogramu realizacji zadania.

5) Projekt pn. **„Nie przegap swojej szansy"**. Przedsięwzięcie z okresem realizacji w latach 2018-2020. Zmiana harmonogramu realizacji zadania

6) Projekt pn. **„Podkarpacki System Informacji Przestrzennej"**. Przedsięwzięcie z okresem realizacji w latach 2017-2019. Limit wydatków z roku 2018 zostaje przesunięty do realizacji na rok 2019 w związku z przedłużającą się procedurą wyboru wykonawcy.

7) Projekt pn. **"Rewitalizacja budynku Starostwa Powiatowego w Mielcu przy ul. Sękowskiego 2b, na potrzeby Poradni Psychologiczno - Pedagogicznej wraz z zagospodarowaniem przyległego otoczenia"**. Przedsięwzięcie z okresem realizacji w latach 2017-2020. Zmiana wartości nakładów finansowych oraz kategorii przedsięwzięcia w związku ze zmianą źródła finansowania.

Załącznik nr 2 dotyczący wykazu przedsięwzięć, o których mowa w art. 226 ust. 4 ustawy o finansach publicznych otrzymuje brzmienie, jak załącznik nr 2 do niniejszej uchwały.

§2. Upoważnia się Zarząd Powiatu Mieleckiego do zaciągania zobowiązań związanych z realizacją zamieszczonych w wieloletniej prognozie finansowej przedsięwzięć, o których mowa w art. 226 ust. 4 pkt 1 ustawy o finansach publicznych, określonych w załączniku nr 2 do niniejszej uchwały, ogółem do kwoty **18 624 431 zł**, w tym:

- w 2019 roku do kwoty 13 503 896 zł

- w 2020 roku do kwoty 4 335 075 zł

- w 2021 roku do kwoty 785 460 zł

§3. Upoważnia się Zarząd Powiatu Mieleckiego do przekazania uprawnień kierownikom jednostek

organizacyjnych powiatu do zaciągania zobowiązań związanych z realizacją zamieszczonych w wieloletniej prognozie finansowej przedsięwzięć, o których mowa w art. 226 ust. 4 pkt 1 ustawy o finansach publicznych, określonych w załączniku nr 2 do niniejszej uchwały, ogółem do kwoty 4 247 811 zł, w tym:

- w 2019 roku do kwoty 3 017 051 zł
- w 2020 roku do kwoty 903 160 zł
- w 2021 roku do kwoty 327 600 zł

§4. Wykonanie uchwały powierza się Zarządowi Powiatu.

§5. Uchwała wchodzi w życie z dniem podjęcia.

SKARBNIK  
POWIATU MIELECKIEGO  
*Irena Turck*

RAJCA PRAWNY  
*Paweł Maręński*  
Rz-749

# Wieloletnia prognoza finansowa 1)

załącznik nr 1 do  
uchwały nr UR  
z dnia 2018-12-20

Wyszczególnienie	Dochody ogółem x	1,1	w tym:						z tego:			w tym:
			1,1,1	1,1,2	1,1,3	1,1,4		1,1,5	1,2	1,2,1	1,2,2	
						1,1,3,1	z podatku od nieruchomości					
			dochody z tytułu udziału we wpływach z podatku dochodowego od osób fizycznych	dochody z tytułu udziału we wpływach z podatku dochodowego od osób prawnych	Podatki i opłaty 3)	z podatku od nieruchomości	z subwencji ogólnej	z tytułu dotacji i środków przeznaczonych na cele bieżące	Dochody majątkowe x	ze sprzedaży majątku x	z tytułu dotacji oraz środków przeznaczonych na inwestycje	
Lp	1		1,1,1	1,1,2	1,1,3	1,1,3,1	1,1,4	1,1,5	1,2	1,2,1	1,2,2	
2018	147 293 148,84	134 674 363,16	27 495 658,00	1 650 000,00	4 315 574,00	0,00	63 990 293,00	37 222 898,16	12 618 785,88	122 540,00	12 496 245,68	
2019	138 525 245,00	134 234 596,00	28 595 484,00	1 105 500,00	4 620 405,00	0,00	65 899 046,00	34 014 161,00	4 290 649,00	502 000,00	3 788 649,00	
2020	141 186 392,00	137 640 824,00	29 739 303,00	1 111 027,00	4 643 507,00	0,00	67 876 018,00	32 616 719,00	3 545 568,00	355 000,00	3 190 568,00	
2021	141 216 948,00	140 759 088,00	30 928 875,00	1 116 582,00	4 666 725,00	0,00	69 912 300,00	33 450 708,00	457 860,00	0,00	457 860,00	
2022	140 759 088,00	140 759 088,00	30 928 875,00	1 116 582,00	4 666 725,00	0,00	69 912 300,00	33 450 708,00	0,00	0,00	0,00	
2023	140 759 088,00	140 759 088,00	30 928 875,00	1 116 582,00	4 666 725,00	0,00	69 912 300,00	33 450 708,00	0,00	0,00	0,00	
2024	140 759 088,00	140 759 088,00	30 928 875,00	1 116 582,00	4 666 725,00	0,00	69 912 300,00	33 450 708,00	0,00	0,00	0,00	
2025	140 759 088,00	140 759 088,00	30 928 875,00	1 116 582,00	4 666 725,00	0,00	69 912 300,00	33 450 708,00	0,00	0,00	0,00	
2026	140 759 088,00	140 759 088,00	30 928 875,00	1 116 582,00	4 666 725,00	0,00	69 912 300,00	33 450 708,00	0,00	0,00	0,00	
2027	140 759 088,00	140 759 088,00	30 928 875,00	1 116 582,00	4 666 725,00	0,00	69 912 300,00	33 450 708,00	0,00	0,00	0,00	
2028	140 759 088,00	140 759 088,00	30 928 875,00	1 116 582,00	4 666 725,00	0,00	69 912 300,00	33 450 708,00	0,00	0,00	0,00	
2029	140 759 088,00	140 759 088,00	30 928 875,00	1 116 582,00	4 666 725,00	0,00	69 912 300,00	33 450 708,00	0,00	0,00	0,00	

1) Wzór może być stosowany także w układzie pionowym, w którym poszczególne pozycje są przedstawiane w kolumnach, a lata w wierszach.  
2) Zgodnie z art. 227 ustawy z dnia 27 sierpnia 2009 r. o finansach publicznych (Dz. U. z 2013 r. poz. 985 z póź. zm.) zwanej dalej „ustawą”. Wieloletnia prognoza finansowa obejmuje okres roku budżetowego oraz co najmniej trzech kolejnych lat. W sytuacji dłuższego okresu prognozowania finansowego wzór stosuje się także dla lat wykazywanych poza minimalny (4 letni) okres prognozy, wyliczający z art. 227 ustawy.  
3) W pozycji wykazuje się kwoty wszystkich podatków i opłat pobieranych przez jednostki samorządu terytorialnego, a nie tylko podatków i opłat lokalnych.

Lp	2	Wyszczególnienie	Wydatki ogółem x	z tego:							Wydutki majątkowe <sup>x</sup>	
				w tym:								
				Wydatki bieżące x	z tytułu poręczeń i gwarancji x	w tym: gwarancje i poręczenia podlegające wyłączeniu z limitu spłaty zobowiązań, o którym mowa w art. 243 ustawy x	na spłatę przejętych zobowiązań samodzielnego publicznego zakładu opieki zdrowotnej przekształconego na zasadach określonych w przepisach o działalności leczniczej, w wysokości w jakiej nie podlegają sfinansowaniu dotacją z budżetu państwa 4)	wydatki na obsługę długu x	2.1.3.1	2.1.3.1.1		2.1.3.1.2
2018	156 593 148,84	130 768 801,81	115 194,00	0,00	0,00	0,00	650 000,00	650 000,00	0,00	0,00	0,00	25 824 347,03
2019	135 925 245,00	123 381 407,00	103 026,00	0,00	0,00	x	545 000,00	545 000,00	0,00	0,00	0,00	12 543 838,00
2020	139 186 382,00	134 398 079,00	99 987,00	0,00	0,00	x	506 000,00	506 000,00	0,00	0,00	0,00	4 788 313,00
2021	139 216 948,00	137 759 088,00	96 785,00	0,00	0,00	x	442 000,00	442 000,00	0,00	0,00	0,00	1 457 860,00
2022	138 759 088,00	137 759 088,00	85 942,00	0,00	0,00	x	397 000,00	397 000,00	0,00	0,00	0,00	1 000 000,00
2023	138 759 088,00	137 759 088,00	90 809,00	0,00	0,00	x	349 000,00	349 000,00	0,00	0,00	0,00	1 000 000,00
2024	138 759 088,00	137 759 088,00	94 931,00	0,00	0,00	x	292 000,00	292 000,00	0,00	0,00	0,00	1 000 000,00
2025	138 759 088,00	137 759 088,00	84 302,00	0,00	0,00	x	238 000,00	238 000,00	0,00	0,00	0,00	1 000 000,00
2026	138 759 088,00	137 759 088,00	81 185,00	0,00	0,00	x	230 000,00	230 000,00	0,00	0,00	0,00	1 000 000,00
2027	138 759 088,00	137 759 088,00	78 063,00	0,00	0,00	x	177 000,00	177 000,00	0,00	0,00	0,00	1 000 000,00
2028	138 759 088,00	137 759 088,00	68 826,00	0,00	0,00	x	124 000,00	124 000,00	0,00	0,00	0,00	1 000 000,00
2029	138 791 935,00	137 791 935,00	60 292,00	0,00	0,00	x	66 000,00	66 000,00	0,00	0,00	0,00	1 000 000,00

4) W pozycji wykazuje się kwoty dla lat budżetowych 2013-2018.

Wyszczególnienie	Wynik budżetu x	Przychody budżetu x	Nadwyżka budżetowa z lat ubiegłych x	w tym:		Wolne środki, o których mowa w art. 217 ust.2 pkt 6 ustawy x	w tym:		Kredyty, pożyczki, emisja papierów wartościowych x	w tym:		Inne przychody niezwiązane z zaciągnięciem długu 5) x	w tym:	
				na pokrycie deficytu budżetu x	4.1		4.2	na pokrycie deficytu budżetu x		4.3	na pokrycie deficytu budżetu x		4.4	na pokrycie deficytu budżetu x
3	4	4.1	4.2	4.1.1	4.2	4.2.1	4.3	4.3.1	4.4	4.4.1				
2018	-9 300 000,00	11 300 000,00	0,00	0,00	10 700 000,00	8 700 000,00	600 000,00	600 000,00	0,00	0,00	4,4	0,00	0,00	0,00
2019	2 600 000,00	0,00	0,00	0,00	0,00	0,00	0,00	0,00	0,00	0,00	0,00	0,00	0,00	0,00
2020	2 000 000,00	0,00	0,00	0,00	0,00	0,00	0,00	0,00	0,00	0,00	0,00	0,00	0,00	0,00
2021	2 000 000,00	0,00	0,00	0,00	0,00	0,00	0,00	0,00	0,00	0,00	0,00	0,00	0,00	0,00
2022	2 000 000,00	0,00	0,00	0,00	0,00	0,00	0,00	0,00	0,00	0,00	0,00	0,00	0,00	0,00
2023	2 000 000,00	0,00	0,00	0,00	0,00	0,00	0,00	0,00	0,00	0,00	0,00	0,00	0,00	0,00
2024	2 000 000,00	0,00	0,00	0,00	0,00	0,00	0,00	0,00	0,00	0,00	0,00	0,00	0,00	0,00
2025	2 000 000,00	0,00	0,00	0,00	0,00	0,00	0,00	0,00	0,00	0,00	0,00	0,00	0,00	0,00
2026	2 000 000,00	0,00	0,00	0,00	0,00	0,00	0,00	0,00	0,00	0,00	0,00	0,00	0,00	0,00
2027	2 000 000,00	0,00	0,00	0,00	0,00	0,00	0,00	0,00	0,00	0,00	0,00	0,00	0,00	0,00
2028	2 000 000,00	0,00	0,00	0,00	0,00	0,00	0,00	0,00	0,00	0,00	0,00	0,00	0,00	0,00
2029	1 967 153,00	0,00	0,00	0,00	0,00	0,00	0,00	0,00	0,00	0,00	0,00	0,00	0,00	0,00

5) W pozycji wykazuje się w szczególności kwoty przychodów z tytułu prywatyzacji majątku oraz spłaty pożyczek udzielonych ze środków jednostki.

Lp	5	5.1	5.1.1	z tego:			5.2	6	7	8.1	8.2
				w tym:							
				łączna kwota przypadających na dany rok kwot ustawowych wyłączeń z limitu spłaty zobowiązań, o którym mowa w art. 243 ustawy x	kwota przypadających na dany rok kwot ustawowych wyłączeń określonych w art. 243 ust. 3 ustawy x	kwota przypadających na dany rok kwot ustawowych wyłączeń określonych w art. 243 ust. 3a ustawy x					
Wyszczególnienie	Rozchody budżetu x	Spłaty rat kapitałowych kredytów i pożyczek oraz wykup papierów wartościowych x	inne rozchody niezwiązane ze spłatą długu	Kwota długu x	Kwota zobowiązań wynikających z przejęcia przez jednostkę samorządu terytorialnego zobowiązań po likwidowanych i przekształcanych jednostkach zaliczanych do sektora finansów publicznych	Relacja zrównoważenia wydatków bieżących, o której mowa w art. 242 ustawy	Różnica między dochodami bieżącymi, skorygowanymi o środki 7), a wydatkami bieżącymi, pomniejszonymi o wydatki				
2018	2 000 000,00	2 000 000,00	0,00	0,00	0,00	22 567 153,00	3 905 561,35	14 605 561,35			
2019	2 600 000,00	2 600 000,00	0,00	0,00	0,00	19 967 153,00	10 853 189,00	10 853 189,00			
2020	2 000 000,00	2 000 000,00	0,00	0,00	0,00	17 967 153,00	3 242 745,00	3 242 745,00			
2021	2 000 000,00	2 000 000,00	0,00	0,00	0,00	15 967 153,00	3 000 000,00	3 000 000,00			
2022	2 000 000,00	2 000 000,00	0,00	0,00	0,00	13 967 153,00	3 000 000,00	3 000 000,00			
2023	2 000 000,00	2 000 000,00	0,00	0,00	0,00	11 967 153,00	3 000 000,00	3 000 000,00			
2024	2 000 000,00	2 000 000,00	0,00	0,00	0,00	9 967 153,00	3 000 000,00	3 000 000,00			
2025	2 000 000,00	2 000 000,00	0,00	0,00	0,00	7 967 153,00	3 000 000,00	3 000 000,00			
2026	2 000 000,00	2 000 000,00	0,00	0,00	0,00	5 967 153,00	3 000 000,00	3 000 000,00			
2027	2 000 000,00	2 000 000,00	0,00	0,00	0,00	3 967 153,00	3 000 000,00	3 000 000,00			
2028	2 000 000,00	2 000 000,00	0,00	0,00	0,00	1 967 153,00	3 000 000,00	3 000 000,00			
2029	1 967 153,00	1 967 153,00	0,00	0,00	0,00	0,00	2 967 153,00	2 967 153,00			

6) W pozycji wykazuje się w szczególności wyłączenia wynikające z art. 36 ustawy z dnia 7 grudnia 2012 r. o zmianie niektórych ustaw w związku z realizacją ustawy budżetowej (Dz.U. poz. 1458 oraz z 2013 r. poz. 1169) oraz kwoty wykupu obligacji przychodowych.

7) Skorygowanie o środki określone w przepisach dotyczących w szczególności powiększenia o nadwyżkę budżetową z lat ubiegłych, zgodnie z art. 242 ustawy.

8) Pomniejszenie wydatków bieżących, zgodnie z art. 36 ust. 1 pkt 1 ustawy z dnia 7 grudnia 2012 r. o zmianie niektórych ustaw w związku z realizacją ustawy budżetowej, dotyczy lat 2013-2015.

Wskaźnik spłaty zobowiązań

	Wskaźnik planowanej łącznej kwoty spłaty zobowiązań, o której mowa w art. 243 ust. 1 ustawy, do dochodów, bez uwzględnienia zobowiązań związku współtworzonego przez jednostkę samorządu terytorialnego, po uwzględnieniu ustawowych wyłączeń	Wskaźnik planowanej łącznej kwoty spłaty zobowiązań, o której mowa w art. 243 ust. 1 ustawy, do dochodów, uwzględnienie zobowiązań związku współtworzonego przez jednostkę samorządu terytorialnego, po uwzględnieniu ustawowych wyłączeń	Kwota zobowiązań związku współtworzonego przez jednostkę samorządu terytorialnego przypadających do spłaty w danym roku budżetowym, podlegająca doliczeniu zgodnie z art. 244 ustawy x	Wskaźnik planowanej łącznej kwoty spłaty zobowiązań, o której mowa w art. 243 ust. 1 ustawy, do dochodów, uwzględnienie zobowiązań związku współtworzonego przez jednostkę samorządu terytorialnego, po uwzględnieniu ustawowych wyłączeń	Wskaźnik dochodów bieżących powiększonych o dochody ze sprzedaży majątku oraz pomniejszonych o wydatki bieżące, do dochodów budżetu, ustalony dla danego roku (wskaźnik jednoroczny) x	Dopuszczalny wskaźnik spłaty zobowiązań określony w art. 243 ustawy, po uwzględnieniu ustawowych wyłączeń	Dopuszczalny wskaźnik spłaty zobowiązań określony w art. 243 ustawy, po uwzględnieniu ustawowych wyłączeń	Informacja o spełnieniu wskaźnika spłaty zobowiązań określonego w art. 243 ustawy, po uwzględnieniu zobowiązań związku współtworzonego przez jednostkę samorządu terytorialnego oraz po uwzględnieniu ustawowych wyłączeń, obliczonego w oparciu o plan 3 kwartałów roku poprzedzającego rok budżetowy x	Informacja o spełnieniu wskaźnika spłaty zobowiązań określonego w art. 243 ustawy, po uwzględnieniu zobowiązań związku współtworzonego przez jednostkę samorządu terytorialnego oraz po uwzględnieniu ustawowych wyłączeń, obliczonego w oparciu o plan 3 kwartałów roku poprzedzającego rok budżetowy x
Wyszczególnienie									
Lp	9.1	9.2	9.3	9.4	9.5	9.6	9.6.1	9.7	9.7.1
2018	1,88%	1,88%	0,00	1,88%	2,73%	7,58%	10,27%	TAK	TAK
2019	2,34%	2,34%	0,00	2,34%	8,20%	6,22%	8,91%	TAK	TAK
2020	1,85%	1,85%	0,00	1,85%	2,55%	4,81%	7,51%	TAK	TAK
2021	1,80%	1,80%	0,00	1,80%	2,12%	4,49%	4,49%	TAK	TAK
2022	1,76%	1,76%	0,00	1,76%	2,13%	4,29%	4,29%	TAK	TAK
2023	1,73%	1,73%	0,00	1,73%	2,13%	2,27%	2,27%	TAK	TAK
2024	1,70%	1,70%	0,00	1,70%	2,13%	2,13%	2,13%	TAK	TAK
2025	1,65%	1,65%	0,00	1,65%	2,13%	2,13%	2,13%	TAK	TAK
2026	1,64%	1,64%	0,00	1,64%	2,13%	2,13%	2,13%	TAK	TAK
2027	1,60%	1,60%	0,00	1,60%	2,13%	2,13%	2,13%	TAK	TAK
2028	1,56%	1,56%	0,00	1,56%	2,13%	2,13%	2,13%	TAK	TAK
2029	1,49%	1,49%	0,00	1,49%	2,11%	2,13%	2,13%	TAK	TAK

9) W pozycji wykazuje się w szczególności wyłączenia wynikające z art. 36 ustawy z dnia 7 grudnia 2012 r. o zmianie niektórych ustaw w związku z realizacją ustawy budżetowej oraz wyłączenia związane z emisją obligacji przychodowych. Identyfikacyjne wyłączenia dotyczą pozycji 9.6.1.



Wyszczególnienie	Przeznaczenie prognozowanej nadwyżki budżetowej 10)	W tym na:	Informacje uzupełniające o wybranych rodzajach wydatków budżetowych									
			Wydatki bieżące na wynagrodzenia i składki od nich naliczane	Wydatki związane z funkcjonowaniem organów jednostki samorządu terytorialnego 11)	Wydatki objęte limitem, o którym mowa w art. 226 ust. 3 pkt 4 ustawy	z tego:		Wydatki majątkowe	Wydatki inwestycyjne kontynuowane 12)	Nowe wydatki inwestycyjne 13)	Wydatki majątkowe w formie dotacji	
LP	10	10.1	11.1	11.2	11.3	11.3.1	11.3.2	11.4	11.5	11.6		
2018	0,00	0,00	70 267 891,16	16 207 748,16	16 480 196,00	11 034 455,00	5 445 741,00	1 568 728,00	18 643 579,03	5 612 040,00		
2019	2 600 000,00	2 600 000,00	72 125 686,00	17 295 746,00	13 503 896,00	3 424 030,00	10 079 866,00	11 543 838,00	1 000 000,00	0,00		
2020	2 000 000,00	2 000 000,00	74 289 456,00	17 814 619,00	4 335 075,00	1 036 775,00	3 298 300,00	3 788 313,00	1 000 000,00	0,00		
2021	2 000 000,00	2 000 000,00	76 518 140,00	18 349 000,00	785 460,00	327 600,00	457 860,00	457 860,00	1 000 000,00	0,00		
2022	2 000 000,00	2 000 000,00	76 518 140,00	18 349 000,00	0,00	0,00	0,00	0,00	1 000 000,00	0,00		
2023	2 000 000,00	2 000 000,00	76 518 140,00	18 349 000,00	0,00	0,00	0,00	0,00	1 000 000,00	0,00		
2024	2 000 000,00	2 000 000,00	76 518 140,00	18 349 000,00	0,00	0,00	0,00	0,00	1 000 000,00	0,00		
2025	2 000 000,00	2 000 000,00	76 518 140,00	18 349 000,00	0,00	0,00	0,00	0,00	1 000 000,00	0,00		
2026	2 000 000,00	2 000 000,00	76 518 140,00	18 349 000,00	0,00	0,00	0,00	0,00	1 000 000,00	0,00		
2027	2 000 000,00	2 000 000,00	76 518 140,00	18 349 000,00	0,00	0,00	0,00	0,00	1 000 000,00	0,00		
2028	2 000 000,00	2 000 000,00	76 518 140,00	18 349 000,00	0,00	0,00	0,00	0,00	1 000 000,00	0,00		
2029	1 967 153,00	1 267 153,00	76 518 140,00	18 349 000,00	0,00	0,00	0,00	0,00	1 000 000,00	0,00		

10) Przeznaczenie nadwyżki budżetowej, inne niż spłaty kredytów, pożyczek i wykup papierów wartościowych, wymaga określenia w objaśnieniach do wieloletniej prognozy finansowej.  
11) Wyszczególnienie się dotyczy wydatków w ramach zadań własnych klasyfikowanych w dziale 750- Administracja publiczna w rozdziałach właściwych dla organów i urzędów jednostki samorządu terytorialnego.  
12) W pozycji wykazuje się inwestycje rozpoczętych co najmniej w poprzednim roku budżetowym. Którego dotyczy kolumna.  
13) W pozycji wykazuje się wartość nowych inwestycji, które planuje się rozpocząć w roku, którego dotyczy kolumna.

Wyszczególnienie	Finansowanie programów, projektów „o zadaniach realizowanych z udziałem środków, o których mowa w art. 5 ust. 1 pkt 2 i 3 ustawy									
	w tym:		w tym:		w tym:		w tym:		w tym:	
	Dochody bieżące na programy, projekty lub zadania finansowane z udziałem środków, o których mowa w art. 5 ust. 1 pkt 2 i 3 ustawy	środki określone w art. 5 ust. 1 pkt 2 ustawy	środki określone w art. 5 ust. 1 pkt 2 ustawy	środki określone w art. 5 ust. 1 pkt 2 ustawy	środki określone w art. 5 ust. 1 pkt 2 ustawy	środki określone w art. 5 ust. 1 pkt 2 ustawy	Wydatki bieżące na programy, projekty lub zadania finansowane z udziałem środków, o których mowa w art. 5 ust. 1 pkt 2 i 3 ustawy	Wydatki bieżące na programy, projekty lub zadania finansowane z udziałem środków, o których mowa w art. 5 ust. 1 pkt 2 i 3 ustawy	Wydatki bieżące na realizację programu, projektu lub zadania wynikające wyłącznie z zawartych umów z podmiotem dysponującym środkami, o których mowa w art. 5 ust. 1 pkt 2 ustawy	Wydatki bieżące na realizację programu, projektu lub zadania finansowane środkami określonymi w art. 5 ust. 1 pkt 2 ustawy
Lp	12.1	12.1.1	12.1.1.1	12.2	12.2.1	12.2.1.1	12.3	12.3.1	12.3.2	
2018	9 280 699,03	8 017 276,78	8 017 276,78	1 803 488,00	1 779 624,00	1 779 624,00	11 621 469,00	10 067 776,78	10 067 776,78	
2019	2 095 179,00	1 810 905,00	1 810 905,00	3 733 395,00	2 969 241,00	1 885 418,00	3 609 295,00	1 821 719,00	436 205,00	
2020	307 791,00	280 929,00	280 929,00	3 545 568,00	2 627 953,00	1 605 385,00	709 175,00	290 267,00	0,00	
2021	0,00	0,00	0,00	457 860,00	291 335,00	291 335,00	0,00	0,00	0,00	
2022	0,00	0,00	0,00	0,00	0,00	0,00	0,00	0,00	0,00	
2023	0,00	0,00	0,00	0,00	0,00	0,00	0,00	0,00	0,00	
2024	0,00	0,00	0,00	0,00	0,00	0,00	0,00	0,00	0,00	
2025	0,00	0,00	0,00	0,00	0,00	0,00	0,00	0,00	0,00	
2026	0,00	0,00	0,00	0,00	0,00	0,00	0,00	0,00	0,00	
2027	0,00	0,00	0,00	0,00	0,00	0,00	0,00	0,00	0,00	
2028	0,00	0,00	0,00	0,00	0,00	0,00	0,00	0,00	0,00	
2029	0,00	0,00	0,00	0,00	0,00	0,00	0,00	0,00	0,00	

14) W pozycji 12.1.1.1, 12.2.1.1, 12.3.2, 12.4.2., 12.5.1, 12.6.1, 12.7.1 oraz 12.8.1, wykazuje się wyłącznie kwoty wynikające z umów na realizację programu, projektu lub zadania zawartych na dzień uchwalenia prognozy, a nieplanowanych do zawarcia w okresie prognozy.

Lp	12.4	w tym:		12.5	12.5.1	12.6	12.6.1	12.7	12.7.1
		12.4.1	12.4.2						
	Wydaki majątkowe na programy, projekty lub zadania finansowane z udziałem środków, o których mowa w art. 5 ust. 1 pkt 2 i 3 ustawy	finansowane środkami określonymi w art. 5 ust. 1 pkt 2 ustawy	Wydaki majątkowe na realizację programu, projektu lub zadania wynikające wyłącznie z zawartych umów z podmiotem dysponującym środkami, o których mowa w art. 5 ust. 1 pkt 2 ustawy	Wydaki na wkład krajowy w związku z umową na realizację programu, projektu lub zadania finansowanego z udziałem środków, o których mowa w art. 5 ust. 1 pkt 2 ustawy bez względu na stopień finansowania tymi środkami	w związku z już zawartą umową na realizację programu, projektu lub zadania	Wydaki na wkład krajowy w związku z zawartą po dniu 1 stycznia 2013 r. umową na realizację programu, projektu lub zadania finansowanego, w co najmniej 80% środkami, o których mowa w art. 5 ust. 1 pkt 2 ustawy <sup>15)</sup>	w związku z już zawartą umową na realizację programu, projektu lub zadania	Przychody z tytułu kredytów, pożyczek, emisji papierów wartościowych powstające w związku z umową na realizację programu, projektu lub zadania finansowanego z udziałem środków, o których mowa w art. 5 ust. 1 pkt 2 ustawy bez względu na stopień finansowania tymi środkami	w tym:
2018	2 258 571,00	1 779 624,00	1 489 031,00	2 032 639,22	2 032 639,22	0,00	0,00	0,00	0,00
2019	4 200 029,00	2 969 241,00	0,00	1 443 055,00	157 867,00	0,00	0,00	0,00	0,00
2020	3 788 313,00	2 627 953,00	0,00	1 200 122,00	0,00	0,00	0,00	0,00	0,00
2021	457 660,00	291 335,00	0,00	166 525,00	0,00	0,00	0,00	0,00	0,00
2022	0,00	0,00	0,00	0,00	0,00	0,00	0,00	0,00	0,00
2023	0,00	0,00	0,00	0,00	0,00	0,00	0,00	0,00	0,00
2024	0,00	0,00	0,00	0,00	0,00	0,00	0,00	0,00	0,00
2025	0,00	0,00	0,00	0,00	0,00	0,00	0,00	0,00	0,00
2026	0,00	0,00	0,00	0,00	0,00	0,00	0,00	0,00	0,00
2027	0,00	0,00	0,00	0,00	0,00	0,00	0,00	0,00	0,00
2028	0,00	0,00	0,00	0,00	0,00	0,00	0,00	0,00	0,00
2029	0,00	0,00	0,00	0,00	0,00	0,00	0,00	0,00	0,00

15) Przez program, projekt lub zadanie finansowane w co najmniej 80% środkami, o których mowa w art. 5 ust. 1 pkt 2 ustawy, należy rozumieć także taki program, projekt lub zadanie przynoszące dochód, dla których poziom finansowania ze środków, o których mowa w art. 5 ust. 1 pkt 2 ustawy, ustala się po odliczeniu zdyskontowanego dochodu obliczonego zgodnie z przepisami Unii Europejskiej dotyczącymi takiego programu, projektu lub zadania.

Wyszczególnienie	Kwoty dotyczące przejęcia i spłaty zobowiązań po samodzielnym publicznych zakładach opieki zdrowotnej oraz pokrycia ujemnego wyniku									
	Przychody z tytułu kredytów, pożyczek, emisji papierów wartościowych w powołanych w związku z zawartą po dniu 1 stycznia 2013 r. umowa na realizację programu, projektu lub zadania finansowanego w całości lub części środkami, o których mowa w art. 5 ust. 1 pkt 2 ustawy	w tym:	12.8	12.8.1	13.1	13.2	13.3	13.4	13.5	13.6
				Kwota zobowiązań wynikających z przejęcia przez jednostkę samorządu terytorialnego zobowiązań likwidowanych i przekształconych samodzielnych zakładach opieki zdrowotnej	Dochody budżetowe z tytułu dotacji celowej z budżetu państwa, o której mowa w art. 196 ustawy z dnia 15 kwietnia 2011 r. o działalności leczniczej (Dz. U. z 2013 r. poz. 217, z późn. zm.)	Wysokość zobowiązań podlegających umorzeniu, o którym mowa w art. 190 ustawy o działalności leczniczej	Wydanki na spłatę przejętych zobowiązań publicznego zakładu opieki zdrowotnej przekształconego na zasadach określonych w przepisach o działalności leczniczej	Wydanki na spłatę przejętych zobowiązań publicznego zakładu opieki zdrowotnej likwidowanego na zasadach określonych w przepisach o działalności leczniczej	Wydanki na spłatę zobowiązań publicznego zakładu opieki zdrowotnej przejętych do końca 2011 r. na podstawie przepisów o zakładach opieki zdrowotnej	Wydanki bieżące na pokrycie ujemnego wyniku finansowego samodzielnego publicznego zakładu opieki zdrowotnej
Lp										
2018	0,00		12.8.1	0,00	0,00	0,00	0,00	0,00	0,00	0,00
2019	0,00			0,00	0,00	0,00	0,00	0,00	0,00	0,00
2020	0,00			0,00	0,00	0,00	0,00	0,00	0,00	0,00
2021	0,00			0,00	0,00	0,00	0,00	0,00	0,00	0,00
2022	0,00			0,00	0,00	0,00	0,00	0,00	0,00	0,00
2023	0,00			0,00	0,00	0,00	0,00	0,00	0,00	0,00
2024	0,00			0,00	0,00	0,00	0,00	0,00	0,00	0,00
2025	0,00			0,00	0,00	0,00	0,00	0,00	0,00	0,00
2026	0,00			0,00	0,00	0,00	0,00	0,00	0,00	0,00
2027	0,00			0,00	0,00	0,00	0,00	0,00	0,00	0,00
2028	0,00			0,00	0,00	0,00	0,00	0,00	0,00	0,00
2029	0,00			0,00	0,00	0,00	0,00	0,00	0,00	0,00

Wyszczególnienie	Dane uzupełniające o dług i jego spłacie					Wynik operacji niekasowych wpływających na kwotę długu (m.in. umorzenia, różnice kursowe) x
	Kwota długu, którego planowana spłata dokona się z wydatków budżetu x	Wydatki zmniejszające dług x	Wydatków planowanych o których mowa w pkt. 5.1., wyłącznie z tytułu zobowiązań już zaciągniętych x	Wypłaty z tytułu wymagalnych poręczeń i gwarancji x	W tym:	
Lp	14.1	14.2	14.3	14.3.1	14.3.2	14.3.3
2018	2 000 000,00	0,00	0,00	0,00	0,00	0,00
2019	2 600 000,00	0,00	0,00	0,00	0,00	0,00
2020	2 000 000,00	0,00	0,00	0,00	0,00	0,00
2021	2 000 000,00	0,00	0,00	0,00	0,00	0,00
2022	2 000 000,00	0,00	0,00	0,00	0,00	0,00
2023	2 000 000,00	0,00	0,00	0,00	0,00	0,00
2024	2 000 000,00	0,00	0,00	0,00	0,00	0,00
2025	2 000 000,00	0,00	0,00	0,00	0,00	0,00
2026	2 000 000,00	0,00	0,00	0,00	0,00	0,00
2027	2 000 000,00	0,00	0,00	0,00	0,00	0,00
2028	2 000 000,00	0,00	0,00	0,00	0,00	0,00
2029	1 967 153,00	0,00	0,00	0,00	0,00	0,00

\* Informacja o spełnieniu warunków spłaty zobowiązań określonego w art. 243 ustawy po uwzględnieniu zobowiązań zwiększonego przez jednostkę samorządu terytorialnego oraz po uwzględnieniu ustawowych wyłączeń zostanie automatycznie wygenerowana przez aplikację wskazaną przez Ministra Finansów, o której mowa w § 4 ust. 1 rozporządzenia Ministra Finansów z dnia 10 stycznia 2013 r. w sprawie wiałościelnej prognozy finansowej jednostki samorządu terytorialnego (Dz. U. z 2013 r. poz. 82). Automata/yczne wyliczenia danych na podstawie wartości historycznych i prognozowanych przez jednostkę samorządu terytorialnego dotyczą w szczególności także pozycji 9.6.-9.6.1 i pozycji z sekcji 16.  
 x- Należy wskazać jedną z następujących podstaw prawnych: art. 240a ust. 4 / art. 240a ust. 8 / art. 240b ustawy określającej procedurę jaką objęta jest jednostka samorządu terytorialnego. W przypadku planowania wydatków z tytułu niewymagalnych poręczeń i gwarancji w okresie dłuższym niż okres, na który zaciągnięto oraz planuje się zaciągnąć zobowiązania dłużne, informacje o wyłączeniu z tytułu niewymagalnych poręczeń i gwarancji, wykraczających poza wspomniany okres, należy zamieścić w objaśnieniach do wiałościelnej prognozy finansowej. W przypadku, gdy kwoty wydatków wynikające z limitów wydatków na przedsięwzięcia wykraczają poza okres prognozy, kwoty długu to pozycja oznaczona symbolem „x” sporządza się do ostatniego roku, na który ustalono limit wydatków na realizację przedsięwzięć wieloletnich.

16) Pozycje sekcji 15 są wykazywane wyłącznie przez jednostki samorządu terytorialnego emitujące obligacje przychodowe.  
 17) Pozycje sekcji 16 wykazują wyłącznie jednostki objęte procedurą wynikającą z art. 240a lub art. 240b ustawy

# Przedsięwzięcia WPF

załącznik nr 2 do  
uchwały nr UR  
z dnia 2018-12-20

kwoty w zł

L.p.	Nazwa i cel	Jednostka odpowiedzialna lub koordynująca	Okres realizacji		Łączne nakłady finansowe	Limit 2018	Limit 2019	Limit 2020	Limit 2021	Limit zobowiązań
			Od	Do						
1	Wydatki na przedsięwzięcia-ogółem (1.1+1.2+1.3)				42 671 325,00	16 480 196,00	43 503 896,00	4 335 075,00	785 460,00	35 104 627,00
1.a	- wydatki bieżące				21 974 440,00	11 034 455,00	3 424 030,00	1 036 775,00	327 600,00	15 822 860,00
1.b	- wydatki majątkowe				20 696 885,00	5 445 741,00	10 079 866,00	3 298 300,00	457 860,00	19 281 767,00
1.1	Wydatki na programy, projekty lub zadania związane z programami realizowanymi z udziałem środków, o których mowa w art.5 ust.1 pkt 2 i 3 ustawy z dnia 27 sierpnia 2009 r. o finansach publicznych (Dz.U.Nr 157, poz.1240,z późn.zm.), z tego:				31 470 489,00	12 889 026,00	6 848 710,00	3 757 175,00	457 860,00	23 962 771,00
1.1.1	- wydatki bieżące				20 558 360,00	10 715 455,00	3 028 880,00	709 175,00	0,00	14 453 460,00
1.1.1.1	"Doves-Detectives Of Violence in Schools" - Dostosowanie umiejętności uczniów - przyszłych absolwentów do pracy na otwartym europejskim rynku pracy	Zespół Szkół Technicznych w Mielcu	2017	2019	87 939,00	56 982,00	14 937,00	0,00	0,00	71 319,00
1.1.1.2	"Praktyka za granicą jako znaczący element dobrego kształcenia" - Celem projektu jest stworzenie możliwości lepszego kształcenia uczniów poprzez zagraniczną praktykę zawodową.	Zespół Szkół im. prof. J. Grodzkowskiego	2016	2018	282 693,00	7 194,00	0,00	0,00	0,00	7 194,00
1.1.1.3	"Przygotowani do pracy" - Celem projektu jest podniesienie poziomu aktywności zawodowej i zdolności do zatrudnienia osób bezrobotnych powyżej 29 roku życia.	Powiatowy Urząd Pracy	2017	2018	1 503 484,00	551 237,00	0,00	0,00	0,00	551 237,00
1.1.1.4	"Scalanie gruntów wsi Zachwiejów i Zarównie, gmina Padew Narodowa" - Stworzenie korzystniejszych warunków gospodarowania w rolnictwie poprzez poprawę struktury obszarowej gospodarstw rolnych, racjonalne ukształcanie rozlogu gruntów rolnych w poszczególnych gospodarstwach, dostosowanie granic nieruchomości do systemu urządzeń melioracji wodnych, dróg dojazdowych oraz przebiegu terenu.	Starostwo Powiatowe w Mielcu	2016	2021	2 092 256,00	784 595,00	240 610,00	0,00	0,00	1 025 205,00
1.1.1.5	"Program aktywizacji społeczno - zawodowej w Powiecie Mieleckim" - Celem projektu jest integracja społeczna osób zagrożonych wykluczeniem społecznym oraz ich aktywizacji społecznej, zdrowotnej, zawodowej i edukacyjnej.	Powiatowe Centrum Pomocy Rodzinie	2016	2018	1 642 699,00	637 233,00	0,00	0,00	0,00	637 233,00
1.1.1.6	"Szczęśliwe dziecko w rodzinie zastępczej" - Zwiększenie dostępności usług społecznych w szczególności usług środowiskowych, opiekuńczych oraz usług wsparcia rodziny i pieczy zastępczej dla osób zagrożonych ubóstwem lub wykluczeniem społecznym	Powiatowe Centrum Pomocy Rodzinie	2017	2018	191 029,00	93 313,00	0,00	0,00	0,00	93 313,00
1.1.1.7	"Wsparcie funkcjonowania wypożyczalni sprzętu Nie jesteś sam" - Zwiększenie potencjału wypożyczalni poprzez rozbudowę jej oferty oraz wyeliminowanie lub złagodzenie barier zdrowotnych, utrudniających funkcjonowanie w społeczeństwie u osób z niepełnosprawnością.	Powiatowe Centrum Pomocy Rodzinie	2018	2019	955 062,00	534 968,00	420 094,00	0,00	0,00	955 062,00
1.1.1.8	"Akademia Kwalifikacji Zawodowych" - Celem projektu jest wzrost kwalifikacji zawodowych osób starszych i o niskich kwalifikacjach, poprzez udział w formach kształcenia odpowiadającym realnym potrzebom lokalnego rynku pracy	Centrum Kształcenia Praktycznego i Doskonalenia Nauczycieli	2017	2018	546 700,00	458 666,00	0,00	0,00	0,00	458 666,00

L.p.	Nazwa i cel	Jednostka odpowiedzialna lub koordynująca	Okres realizacji		Łączne nakłady finansowe	Limit 2018	Limit 2019	Limit 2020	Limit 2021	Limit zobowiązań
			Od	Do						
1.1.1.9	"Mieśc stawi na zawodowców" - Celem jest podniesienie jakości kształcenia i jego dostosowanie do potrzeb rynku pracy, w tym zapewnienie wzrostu zatrudnienia absolwentów szkół zawodowych.	Centrum Kształcenia Praktycznego i Doskonalenia Nauczycieli	2016	2019	4 871 392,00	1 833 269,00	804 849,00	0,00	0,00	2 638 118,00
1.1.1.10	"Podkarpacki System Informacji Przestrzynnej" - Celem budowy Podkarpackiego Systemu Informacji Przestrzynnej (PSIP) jest utworzenie regionalnego oraz powiatowych węzłów infrastruktury informacji przestrzennej, spełniających obowiązujące w Polsce przepisy prawa w zakresie tworzenia, wykorzystania i dostępu do informacji publicznej, w tym informacji przestrzennej. PSIP będzie otwartym systemem informacyjnym służącym do wprowadzania, gromadzenia, przetwarzania, analizowania oraz wizualizacji danych przestrzennych, a jedną z jego głównych funkcji będzie wspomaganie procesu decyzyjnego na szczeblu: województwa, powiatów oraz miast i gmin zintegrowanych z tym systemem.	Starostwo Powiatowe w Mielcu	2017	2019	4 089 593,00	3 880 596,00	0,00	0,00	0,00	3 880 596,00
1.1.1.11	"Zawody przyszłości - doskonalenie kształcenia zawodowego w powiecie mieleckim" - Celem projektu jest dostosowanie form, metod i warunków kształcenia i szkolenia zawodowego w nowym zawodzie: mechanik monter maszyn i urządzeń i zmodernizowanym zawodzie: technik mechanik lotniczy nauczanych w Zespole Szkół Technicznych w Mielcu do potrzeb rynku pracy i wzbogacenie oferty edukacyjnej szkoły	Starostwo Powiatowe w Mielcu	2017	2020	734 479,00	395 995,00	184 869,00	133 615,00	0,00	714 479,00
1.1.1.12	"Możesz więcej - praktyczna nauka zawodu w kraju sąsiada" - Celem jest dostosowanie umiejętności uczniów do pracy na otwartym europejskim rynku pracy, podniesienie poziomu językowego, zapoznanie z systemem pracy w Niemczech i przełamanie bariery kulturowej w środowisku międzynarodowym.	Zespół Szkół Technicznych w Mielcu	2017	2018	395 560,00	390 990,00	0,00	0,00	0,00	390 990,00
1.1.1.13	"Wiedza i doświadczenie - tak osiągnąć sukces" - Dostosowanie umiejętności uczniów - przyszłych absolwentów do pracy na otwartym europejskim rynku pracy.	Zespół Szkół Technicznych w Mielcu	2017	2019	269 639,00	140 930,00	119 550,00	0,00	0,00	260 480,00
1.1.1.14	"Tworzenie zasobów innowacji dla rozwoju edukacji globalnej" - Celem projektu jest rozwijanie kontaktów i współpracy między nauczycielami a studentami ze szkół umiejscowionych w 11 krajach europejskich, rozwój umiejętności językowych.	Zespół Szkół Budowlanych	2015	2018	187 916,00	63 649,00	0,00	0,00	0,00	63 649,00
1.1.1.15	"Kreatywni uczniowie w nowoczesnym liceum" - Wzrost kompetencji uczniów w zakresie nauk matematyczno-przyrodniczych, języków obcych, kreatywności, innowacyjności i pracy zespołowej oraz rozwijanie indywidualnego podejścia do ucznia.	I Liceum Ogólnokształcące im. St. Konarskiego w Mielcu	2018	2020	699 289,00	266 712,00	236 163,00	196 414,00	0,00	699 289,00
1.1.1.16	"Szansa na zatrudnienie" - Zwiększenie możliwości zatrudnienia osób bezrobotnych, biernych zawodowo oraz poszukujących pracy. Poprawa szans na zatrudnienie osób odchodzących z rolnictwa.	Powiatowy Urząd Pracy	2018	2020	1 124 699,00	353 000,00	440 567,00	331 032,00	0,00	1 124 599,00
1.1.1.17	"Nie przepag swojej szansy" - Zwiększenie możliwości zatrudnienia osób bezrobotnych, biernych zawodowo, poprawa szans zatrudnienia osób pochodzących z rolnictwa	Powiatowy Urząd Pracy	2018	2020	759 463,00	170 000,00	566 263,00	23 200,00	0,00	759 463,00
1.1.1.18	"From Columbus to Atlantis" - Współpraca i kontakty między nauczycielami i uczniami w 11 krajach, rozwój umiejętności językowych	Zespół Szkół Budowlanych	2018	2020	124 568,00	98 726,00	928,00	24 914,00	0,00	124 568,00
1.1.2	- wydatki majątkowe				10 812 129,00	2 163 571,00	3 819 880,00	3 048 000,00	457 860,00	9 509 311,00

L.p.	Nazwa i cel	Jednostka odpowiedzialna lub koordynująca	Okres realizacji		Łączne nakłady finansowe	Limit 2018	Limit 2019	Limit 2020	Limit 2021	Limit zobowiązań
			Od	Do						
1.1.2.2	"Zintegrowany system świadczenia e-usług publicznych wraz z usługami wewnątrzadministracyjnymi niezbędnymi do funkcjonowania e-usług w Powiecie Mieleckim" - Głównym celem projektu jest wzmocnienie zastosowań TIK dla e-administracji oraz e-wiązania społecznego poprzez wyższą jakość i rozszerzony zakres usług publicznych, integrację systemów teleinformatycznych, zwiększenie dostępności cyfrowej informacji sektora publicznego, poprawę poziomu bezpieczeństwa, podniesienie poziomu współpracy z innymi instytucjami publicznymi.	Starostwo Powiatowe w Miełcu	2016	2018	3 275 629,00	1 873 811,00	0,00	0,00	0,00	1 873 811,00
1.1.2.3	"Scalanie gruntów wsi Zachwiejów i Zarównie, gmina Padew Narodowa" - Stworzenie korzystniejszych warunków gospodarowania w rolnictwie poprzez poprawę struktury obszarowej gospodarstw rolnych, racjonalne ukształcanie rozległości gruntów rolnych w poszczególnych gospodarstwach, dostosowanie granic nieruchomości do systemu urządzeń melioracji wodnych, dróg dojazdowych oraz rzeźby terenu.	Starostwo Powiatowe w Miełcu	2016	2021	5 080 860,00	0,00	1 575 000,00	3 048 000,00	457 860,00	5 080 860,00
1.1.2.4	"Podkarpacki System Informacji Przestrzennej" - Celem budowy Podkarpackiego Systemu Informacji Przestrzennej (PSIP) jest utworzenie regionalnego oraz powiatowych węzłów infrastruktury informacji przestrzennej, spełniających obowiązujące w Polsce przepisy prawa w zakresie tworzenia, wykorzystania i dostępu do informacji publicznej, w tym informacji przestrzennej. PSIP będzie otwartym systemem informacyjnym służącym do wprowadzania, gromadzenia, przetwarzania, analizowania oraz wizualizacji danych przestrzennych, a jedną z jego głównych funkcji będzie wspomaganie procesu decyzyjnego na szczeblu: województwa, powiatów oraz miast i gmin zintegrowanych z tym systemem.	Starostwo Powiatowe w Miełcu	2017	2019	2 097 380,00	0,00	2 096 380,00	0,00	0,00	2 096 380,00
1.1.2.5	"Wsparcie funkcjonowania wypożyczalni sprzętu Nie jesteś sam" - Zwiększenie potencjału wypożyczalni poprzez rozbudowę jej oferty oraz wyeliminowanie lub złagodzenie barier zdrowotnych, utrudniających funkcjonowanie w społeczeństwie u osób z niepełnosprawnością.	Powiatowe Centrum Pomocy Rodzinie	2018	2019	12 760,00	12 760,00	0,00	0,00	0,00	12 760,00
1.1.2.6	"Rewitalizacja budynku Starostwa Powiatowego w Miełcu przy ul. Sękowskiego 2b, na potrzeby Poradni Psychologiczno-Pedagogicznej wraz z zagospodarowaniem przyległego odcinka" - Ożywienie gospodarcze i społeczne, w tym nadanie obiektom i terenom zdegradowanym nowych funkcji społeczno-gospodarczych	Starostwo Powiatowe w Miełcu	2017	2020	0,00	0,00	0,00	0,00	0,00	0,00
1.1.2.7	"Szansa na zatrudnienie" - Zwiększenie możliwości zatrudnienia osób bezrobotnych, biernych zawodowo oraz poszukujących pracy, poprawa szans na zatrudnienie osób odchodzących z rolnictwa.	Powiatowy Urząd Pracy	2018	2020	445 500,00	297 000,00	148 500,00	0,00	0,00	445 500,00
1.2	Wydatki na programy, projekty lub zadania związane z umowami partnerswiami publiczno-prywatnego, z tego:				0,00	0,00	0,00	0,00	0,00	0,00
1.2.1	- wydatki bieżące				0,00	0,00	0,00	0,00	0,00	0,00
1.2.2	- wydatki majątkowe				0,00	0,00	0,00	0,00	0,00	0,00
1.3	Wydatki na programy, projekty lub zadania pozostałe (inne niż wymienione w pkt 1.1 i 1.2), z tego:				11 200 835,00	3 581 170,00	6 655 186,00	577 900,00	327 600,00	11 141 856,00
1.3.1	- wydatki bieżące				1 416 080,00	319 800,00	395 200,00	327 600,00	327 600,00	1 369 400,00
1.3.1.1	"Za zyciem" - Celem jest wsparcie dla rodzin w zakresie przygotowania i utrzymania miejsca dla uczennic w ciąży, zapewnienie realizacji zadań ośrodka koordynacyjno - rehabilitacyjno - opiekuńczego na obszarze powiatu.	Powiatowy Zespół Placówek Szkolno-Wychowawczych w Miełcu	2017	2021	1 201 080,00	234 000,00	265 200,00	327 600,00	327 600,00	1 154 400,00



L.p.	Nazwa i cel	Jednostka odpowiedzialna lub koordynująca	Okres realizacji		Łączne nakłady finansowe	Limit 2018	Limit 2019	Limit 2020	Limit 2021	Limit zobowiązań
			Od	Do						
1.3.1.2	Remont schodów wejściowych wraz z pochynią, dwóch klatek schodowych oraz części pomieszczeń w budynku Starostwa Powiatowego w Mielcu przy ul. Wyspiańskiego 6 - Poprawa stanu technicznego i warunków korzystania z budynku pełniącego funkcje publiczne.	Starostwo Powiatowe w Mielcu	2018	2019	215 000,00	85 000,00	130 000,00	0,00	0,00	215 000,00
1.3.2	- wydatki majątkowe				9 784 756,00	3 262 170,00	6 259 966,00	250 300,00	0,00	9 772 456,00
1.3.2.1	"Budowa nowoczesnego Systemu Alarmowania i Ostrzegania Ludności na terenie powiatu mieleckiego" - Zwiększenie stopnia bezpieczeństwa ludności powiatu mieleckiego w aspekcie potencjalnych zagrożeń oraz unikanie strat w ludziach i środkach materialnych w sytuacji wystąpienia zagrożenia lub zdarzenia mającego charakter katastrofy.	Starostwo Powiatowe w Mielcu	2018	2019	3 798 000,00	3 027 670,00	758 030,00	0,00	0,00	3 785 700,00
1.3.2.2	"Termomodernizacja i przebudowa budynku Przychodni Zdrowia Nr 4 w Mielcu" - Dostosowanie budynku do obecnych norm i przepisów, ułatwienie dostępu dla osób niepełnosprawnych i korzystających z obiektu.	Starostwo Powiatowe w Mielcu	2017	2019	5 300 193,00	108 500,00	5 191 693,00	0,00	0,00	5 300 193,00
1.3.2.3	"Budowa hali sportowej przy Zespole Szkół Ekonomicznych w Mielcu przy ul. Warszawskiej 1" - Poprawa warunków nauczania, szkolenia, uprawiania sportu i rekreacji uczniów. Stworzenie miejsca do aktywizacji młodzieży i zajęć pozaszkolnych.	Starostwo Powiatowe w Mielcu	2018	2019	170 000,00	51 000,00	119 000,00	0,00	0,00	170 000,00
1.3.2.4	"Rewitalizacja budynku Starostwa Powiatowego w Mielcu przy ul. Sękowskiego 2b, na potrzeby Poradni Psychologiczno-Pedagogicznej wraz z zagospodarowaniem przyległego odcinka" - Ożywienie gospodarcze i społeczne, w tym nadanie obiektom i terenom zdegradowanym nowych funkcji społeczno-gospodarczych	Starostwo Powiatowe w Mielcu	2017	2020	516 563,00	75 000,00	191 263,00	250 300,00	0,00	516 563,00

