

**UCHWAŁA NR LV/462/2023  
RADY POWIATU MIELECKIEGO**

z dnia 2 czerwca 2023 r.

**w sprawie zatwierdzenia sprawozdania finansowego i sprawozdania z działalności Podkarpackiej Stacji  
Pogotowia Ratunkowego w Mielcu za 2022 rok**

Na podstawie art. 12 pkt 11 ustawy z dnia 5 czerwca 1998 roku o samorządzie powiatowym (*tekst jedn.: Dz. U. z 2022 r., poz. 1526 z późn. zm.*), art. 53 ust. 1, art. 45 ust. 2 i ust. 4 ustawy z dnia 29 września 1994 roku o rachunkowości (*tekst jedn.: Dz. U. z 2023 r., poz. 120 z późn. zm.*), w związku z art. 121 ust. 1, ust. 2 i ust. 4 pkt 3 ustawy z dnia 15 kwietnia 2011 roku o działalności leczniczej (*tekst jedn.: Dz. U. z 2022 r., poz. 633 z późn. zm.*) Rada Powiatu Mieleckiego:

*uchwała, co następuje:*

§ 1. Zatwierdza się zbadane przez biegłego rewidenta *Sprawozdanie finansowe Podkarpackiej Stacji Pogotowia Ratunkowego w Mielcu za rok obrotowy 2022* - stanowiące zał. Nr 1 do niniejszej uchwały wraz z dołączonym *Sprawozdaniem z działalności Podkarpackiej Stacji Pogotowia Ratunkowego w Mielcu za 2022 rok* – stanowiącym zał. Nr 2 do niniejszej uchwały.

§ 2. Nadzór nad uchwałą powierza się Zarządowi Powiatu Mieleckiego.

§ 3. Uchwała wchodzi w życie z dniem podjęcia.

Przewodniczący Rady  
Powiatu Mieleckiego



**Marek Paprocki**

Podkarpacka Stacja Pogotowia Ratunkowego

w Mielcu

# Sprawozdanie finansowe

wraz ze

sprawozdaniem niezależnego  
 biegłego rewidenta

za okres obrotowy

od 01 stycznia do 31 grudnia 2022 roku

---

ul. Żeromskiego 22

Kod 39-300, miasto Mielec

NIP: 817-19-45-415; REGON: 831364262

---



## SPRAWOZDANIE NIEZALEŻNEGO BIEGŁEGO REWIDENTA Z BADANIA ROZCZNEGO SPRAWOZDANIA FINANSOWEGO

Dla Zarządu Powiatu Mieleckiego

### *Opinia*

Przeprowadziliśmy badanie rocznego sprawozdania finansowego Podkarpackiej Stacji Pogotowia Ratunkowego z siedzibą w Mielcu 39-300, przy ul. Żeromskiego 22, który składa się z wprowadzenia do sprawozdania finansowego, bilans na dzień 31 grudnia 2022 r. oraz rachunek zysków i strat, zestawienie zmian w kapitale własnym, rachunek przepływów pieniężnych za rok zakończony w tym dniu oraz dodatkowe informacje i objaśnienia („sprawozdanie finansowe”).

Naszym zdaniem, zbadane roczne sprawozdanie finansowe:

- przedstawia rzetelny i jasny obraz sytuacji majątkowej i finansowej Pogotowia na dzień 31 grudnia 2022 r. oraz jej wyniku finansowego i przepływów pieniężnych za rok obrotowy zakończony w tym dniu zgodnie z mającymi zastosowanie przepisami ustawy z dnia 29 września 1994 r. o rachunkowości („Ustawa o rachunkowości” – t.j. Dz. U. z 2023 r. poz. 120 z późn. zm.) oraz przyjętymi zasadami (polityką) rachunkowości;
- jest zgodne co do formy i treści z obowiązującymi Pogotowia przepisami prawa oraz statutem Pogotowia;
- zostało sporządzone na podstawie prawidłowo prowadzonych ksiąg rachunkowych zgodnie z przepisami rozdziału 2 ustawy o rachunkowości.

### *Podstawa opinii*

Nasze badanie przeprowadziliśmy zgodnie z Krajowymi Standardami Badania w brzmieniu Międzynarodowych Standardów Badania przyjętymi uchwałą Krajowej Rady Biegłych Rewidentów nr 2272/38a/2022 z dnia 7 lipca 2022 r. w sprawie krajowych standardów badania oraz innych dokumentów, z późn. zm. („KSB”) oraz stosownie do ustawy z dnia 11 maja 2017 r. o biegłych rewidentach, firmach audytorskich oraz nadzorze publicznym („Ustawa o biegłych rewidentach” – t.j. Dz. U. z 2022 r. poz. 1302 z późn. zm.). Nasza odpowiedzialność zgodnie z tymi standardami została dalej opisana w sekcji naszego sprawozdania *Odpowiedzialność biegłego rewidenta za badanie sprawozdania finansowego*.

Jesteśmy niezależni od Pogotowia zgodnie z Międzynarodowym Kodeksem etyki zawodowych księgowych (w tym Międzynarodowymi standardami niezależności) Rady Międzynarodowych Standardów Etyki dla Księgowych („Kodeks IESBA”) przyjętym uchwałą Krajowej Rady Biegłych Rewidentów nr 3431/52a/2019 z dnia 25 marca 2019 r. w sprawie zasad etyki zawodowej biegłych rewidentów, z późn. zm., oraz z innymi wymogami etycznymi, które mają zastosowanie do badania sprawozdań finansowych w Polsce. Wypełniliśmy nasze inne obowiązki etyczne zgodnie z tymi wymogami i Kodeksem IESBA. W trakcie przeprowadzania badania kluczowy biegły rewident oraz firma audytorska pozostali niezależni od Pogotowia zgodnie z wymogami niezależności określonymi w ustawie o biegłych rewidentach.

Uważamy, że dowody badania, które uzyskaliśmy są wystarczające i odpowiednie, aby stanowić podstawę dla naszej opinii.



### *Odpowiedzialność Dyrektora Pogotowia za sprawozdanie finansowe.*

Dyrektor Pogotowia jest odpowiedzialny za sporządzenie, na podstawie prawidłowo prowadzonych ksiąg rachunkowych, sprawozdania finansowego, które przedstawia rzetelny i jasny obraz sytuacji majątkowej i finansowej i wyniku finansowego Pogotowia zgodnie z przepisami Ustawy o rachunkowości, przyjętymi zasadami (polityką) rachunkowości oraz z obowiązującymi Pogotowie przepisami prawa i statutem, a także za kontrolę wewnętrzną, którą Dyrektor Pogotowia uznaje za niezbędną, aby umożliwić sporządzenie sprawozdania finansowego niezawierającego istotnego zniekształcenia spowodowanego oszustwem lub błędem.

Sporządzając sprawozdanie finansowe Dyrektor Pogotowia jest odpowiedzialny za ocenę zdolności Pogotowia do kontynuowania działalności, ujawnienie, jeżeli ma to zastosowanie, spraw związanych z kontynuacją działalności oraz za przyjęcie zasady kontynuacji działalności jako podstawy rachunkowości, z wyjątkiem sytuacji, kiedy Dyrektor albo zamierza dokonać likwidacji Pogotowia albo zaniechać prowadzenia działalności, albo nie ma żadnej realnej alternatywy dla likwidacji lub zaniechania działalności.

Dyrektor Pogotowia wraz z podmiotem tworzącym i jednocześnie sprawującym nadzór są zobowiązani do zapewnienia, aby sprawozdanie finansowe spełniało wymagania przewidziane w Ustawie o rachunkowości.

### *Odpowiedzialność biegłego rewidenta za badanie sprawozdania finansowego*

Naszymi celami są uzyskanie racjonalnej pewności czy sprawozdanie finansowe jako całość nie zawiera istotnego zniekształcenia spowodowanego oszustwem lub błędem oraz wydanie sprawozdania z badania zawierającego naszą opinię. Racjonalna pewność jest wysokim poziomem pewności, ale nie gwarantuje, że badanie przeprowadzone zgodnie z KSB zawsze wykryje istniejące istotne zniekształcenie. Zniekształcenia mogą powstawać na skutek oszustwa lub błędu i są uważane za istotne, jeżeli można racjonalnie oczekiwać, że pojedynczo lub łącznie mogłyby wpłynąć na decyzje gospodarcze użytkowników podjęte na podstawie tego sprawozdania finansowego.

Zakres badania nie obejmuje zapewnienia co do przyszłej rentowności Pogotowia ani efektywności lub skuteczności prowadzenia jej spraw przez Dyrektora Pogotowia obecnie lub w przyszłości.

Podczas badania zgodnego z KSB stosujemy zawodowy osąd i zachowujemy zawodowy sceptycyzm, a także:

- identyfikujemy i oceniamy ryzyka istotnego zniekształcenia sprawozdania finansowego spowodowanego oszustwem lub błędem, projektujemy i przeprowadzamy procedury badania odpowiadające tym ryzykom i uzyskujemy dowody badania, które są wystarczające i odpowiednie, aby stanowić podstawę dla naszej opinii. Ryzyko niewykrycia istotnego zniekształcenia wynikającego z oszustwa jest większe niż tego wynikającego z błędu, ponieważ oszustwo może dotyczyć ziny, fałszerstwa, celowych pominięć, wprowadzenia w błąd lub obejścia kontroli wewnętrznej;
- uzyskujemy zrozumienie kontroli wewnętrznej stosownej dla badania w celu zaprojektowania procedur badania, które są odpowiednie w danych okolicznościach, ale nie w celu wyrażenia opinii na temat skuteczności kontroli wewnętrznej Pogotowia;
- oceniamy odpowiedniość zastosowanych zasad (polityki) rachunkowości oraz zasadność szacunków księgowych oraz powiązanych ujawnień dokonanych przez Dyrektora Pogotowia;
- wyciągamy wniosek na temat odpowiedzialności zastosowania przez Dyrektora Pogotowia zasady kontynuacji działalności jako podstawy rachunkowości oraz, na podstawie uzyskanych dowodów badania, czy istnieje istotna niepewność związana ze zdarzeniami lub warunkami, która może poddawać w znaczącą wątpliwość zdolność Pogotowia do kontynuacji działalności. Jeżeli dochodzimy



BIURO AUDYTORSKIE PROWIZJA Spółka z o.o. w Krakowie, 31-831 Kraków, ul. Fatimska 41A  
tel. (0-12) 648-22-08, tel./fax. (0-12) 640-90-04; e-mail: sekretariat@prowizja.biz.pl  
Podmiot uprawniony do badania sprawozdań finansowych Nr ewidencyjny 2474

---

- do wniosku, że istnieje istotna niepewność, wymagane jest od nas zwrócenie uwagi w naszym sprawozdaniu biegłego rewidenta na powiązane ujawnienia w sprawozdaniu finansowym lub, jeżeli takie ujawnienia są nieadekwatne, modyfikujemy naszą opinię. Nasze wnioski są oparte na dowodach badania uzyskanych do dnia sporządzenia naszego sprawozdania biegłego rewidenta, jednakże przyszłe zdarzenia lub warunki mogą spowodować, że Pogotowia zaprzestanie kontynuacji działalności;
- oceniamy ogólną prezentację, strukturę i zawartość sprawozdania finansowego, w tym ujawnienia, oraz czy sprawozdanie finansowe przedstawia będące ich podstawą transakcje i zdarzenia w sposób zapewniający rzetelną prezentację.

Kluczowym biegłym rewidentem odpowiedzialnym za badanie, którego rezultatem jest niniejsze sprawozdanie niezależnego biegłego rewidenta, jest Stefan Boguszewski.

Działający w imieniu Biura Audytorskiego PROWIZJA Sp. z o.o. z siedzibą w 31-831 Kraków, ul. Fatimska 41a, wpisanej na listę firm audytorskich pod numerem 2474 w imieniu którego kluczowy biegły rewident zbadał sprawozdanie finansowe.

Stefan  
Boguszewski

Elektronicznie podpisany  
przez Stefan Boguszewski  
Data: 2023.04.27 11:23:39  
+02'00'

Stefan Boguszewski, nr w rejestrze 272  
Kraków, 27 kwietnia 2023 r.

Podkarpacka Stacja Pogotowia Ratunkowego w Mielcu  
ul. Żeromskiego 22  
39-300 Mielec  
NIP: 8171945415

## **Sprawozdanie finansowe**

za okres obrotowy 2022-01-01...2022-12-31

**I. NAGŁÓWEK SPRAWOZDANIA FINANSOWEGO**

Okres sprawozdania: 2022-01-01...2022-12-31

Data sporządzenia sprawozdania: 2023-03-13

Rodzaj sprawozdania: Jednostka Inna (zł) - ZAKRES INFORMACJI WYKAZYWANYCH W SPRAWOZDANIU FINANSOWYM, O KTÓRYM MOWA W ART. 45 USTAWY, DLA JEDNOSTEK INNYCH NIŻ BANKI, ZAKŁADY UBEZPIECZEŃ I ZAKŁADY REASEKURACJI

Wybrany dla sprawozdania wariant prezentacji danych:

- w zakresie wprowadzenia do sprawozdania: Inna - Wprowadzenie do sprawozdania finansowego
- w zakresie informacji dotyczącej podatku dochodowego: Inna (zł) - Dodatkowe informacje i objaśnienia

**II. WPROWADZENIE DO SPRAWOZDANIA FINANSOWEGO****II.1. Dane identyfikujące jednostkę**

Nazwa firmy: Podkarpacka Stacja Pogotowia Ratunkowego w Mielcu

Siedziba: województwo podkarpackie, powiat mielec, gmina Mielec, miejscowość Mielec

Adres: ul. Żeromskiego 22 39-300 Mielec

Podstawowy przedmiot działalności jednostki: 8690B,

Identyfikator podatkowy NIP: 8171945415

Numer KRS: 0000181557

**II.2. Czas trwania działalności jednostki**

Czas trwania jednostki nie został ograniczony.

**II.3. Wskazanie okresu objętego sprawozdaniem finansowym**

2022-01-01...2022-12-31

**II.4. Wskazanie, że sprawozdanie finansowe zawiera dane łączne, jeżeli w skład jednostki wchodzi wewnętrzne jednostki organizacyjne sporządzające samodzielne sprawozdania finansowe**

Sprawozdanie nie zawiera danych łącznych.

**II.5. Założenie kontynuacji działalności**

Sprawozdanie zostało sporządzone przy założeniu kontynuowania działalności.

Nie istnieją okoliczności wskazujące na zagrożenie kontynuowania działalności.

**II.6. Informacja czy sprawozdanie finansowe jest sporządzone po połączeniu spółek**

Sprawozdania finansowe zostało sporządzone za okres, w ciągu którego nie nastąpiło połączenie spółek.

**II.7. Wskazanie zastosowanych uproszczeń przewidzianych dla jednostek małych lub mikro**

Dla jednostki typu Inna ustawa nie dopuszcza możliwości stosowania uproszczeń.

**II.8. Zasady (polityka) rachunkowości. Omówienie przyjętych zasad (polityki) rachunkowości, w zakresie w jakim ustawa pozostawia jednostce prawo wyboru, w tym:****II.8.1. Metod wyceny aktywów i pasywów (także amortyzacji)**

Środki trwałe i wartości niematerialne i prawne

1. Wartość początkową środków trwałych i wartości niematerialnych i prawnych ujmowano w księgach w wysokości cen nabycia.

2. Amortyzacja:

a) środki trwałe o wartości początkowej jednostkowej od 200 zł do 3500 zł odpisywane były jednorazowo w koszty amortyzacji, w miesiącu przyjęcia do użytkowania i ujmowane w ewidencji środków trwałych.

b) niskocenne składniki majątkowe długotrwałego użytkowania, których jednostkowa cena nabycia nie przekraczała 200 zł zaliczane były bezpośrednio w koszty działalności bieżącej jako zużycie materiałów.

c) pozostałe środki trwałe umarżane były metodą liniową, począwszy od miesiąca następującego po miesiącu oddania do używania według stawek określonych w ustawie o podatku dochodowym od osób prawnych,

d) wartości niematerialne i prawne o wartości początkowej jednostkowej do 3500 zł stosuje się odpis jednorazowy w wysokości 100% od miesiąca wprowadzenia wnip do ewidencji.

e) wartości niematerialne i prawne o wartości początkowej jednostkowej powyżej 3500 zł amortyzuje się metodą liniową według stawek określonych w ustawie o podatku dochodowym od osób prawnych.

#### INWESTYCJE DŁUGOTERMINOWE I KRÓTKOTERMINOWE

Nie dotyczy podmiotu

#### DŁUGOTERMINOWE AKTYWA FINANSOWE

Nie dotyczy podmiotu

#### AKTYWA OBROTOWE

1. Wycena pozostałych aktywów i pasywów dokonywana była w następujący sposób:

##### a) zapasy

- materiały w rzeczywistych cenach zakupu, wycena rozchodu materiałów dokonywana jest z zastosowaniem metody FIFO - "pierwsze przyszło, pierwsze wyszło;

Odpisy aktualizujące wartość materiałów dokonywane są w związku z ich trwałą utratą wartości (po dacie ważności)

##### b) należności, roszczenia i zobowiązania

- w ciągu roku wykazywane są według wartości nominalnej;

- należności w kwocie wymagalnej z zachowaniem zasady ostrożności wyceny;

- zobowiązania w kwocie wymaganej zapłaty.

Należności i zobowiązania w walutach obcych nie wystąpiły.

Odpisy aktualizujące tworzy się na należności, co do których istnieje wątpliwość ich odzyskania przy uwzględnieniu stopnia prawdopodobieństwa ich zapłaty.

##### c) środki pieniężne

- krajowe środki pieniężne wyceniono w wartości nominalnej,

- operacje gospodarcze w ciągu roku, dotyczące środków pieniężnych wyrażonych w walutach obcych nie wystąpiły.

#### KREDYTY I POŻYCZKI

Kredyty i pożyczki wykazuje się w księgach rachunkowych w wartości nominalnej.

#### RÓŻNICE KURSOWE

Różnice kursowe powstałe w związku z wyceną na koniec roku obrotowego aktywów i pasywów nie wystąpiły.

KAPITAŁY WŁASNE w wartości nominalnej.

REZERWY NA ZOBOWIĄZANIA w wiarygodnie oszacowanej wysokości.

FUNDUSZE SPECJALNE w wartości nominalnej.

ROZLICZENIA MIĘDZYOKRESOWE w wartości nominalnej.

#### II.8.2. Zasady dotyczące ustalenia wyniku finansowego

Wynik finansowy jednostki został ustalony w wiarygodnej wartości, przy zachowaniu zasady memorialu, współmierności przychodów i kosztów, ostrożności i kontynuacji działania.

Na wynik finansowy jednostki składają się:

- wynik z działalności operacyjnej

- wynik z działalności finansowej

- obowiązkowe obciążenia wyniku finansowego z tytułu podatku dochodowego od osób prawnych.

#### II.8.3. Zasady dotyczące sposobu sporządzenia sprawozdania finansowego

1. Sprawozdanie sporządzone zostało w zł i gr, zgodnie z załącznikiem nr 1 UoR.

2. Rachunek zysków i strat sporządzono w wariancie porównawczym zgodnie z zapisami Polityki Rachunkowości.

3. Rachunek przepływów pieniężnych sporządzono metodą pośrednią.

4. Punktem wyjściowym do sporządzenia sprawozdania finansowego były prawidłowo prowadzone księgi rachunkowe, po uzyskaniu zgodności analityki z syntetyką oraz zgodności dzienników częściowych z obrotami i saldami kont księgi głównej.

5. Zamknięte na dzień bilansowy księgi rachunkowe zawierają salda, które po uwzględnieniu sald kont korygujących bądź aktualizujących zostały wykazane odpowiednio w sprawozdaniu finansowym.

6. Dowody księgowo i księgi rachunkowe oraz dokumenty inwentaryzacyjne zostały uprzednio sprawdzone, odpowiednio zaksięgowane i chronologicznie uporządkowane.

#### II.8.4. Pozostałe

#### II.9. Informacja uszczegóławiająca zasady rachunkowości, wynikająca z potrzeb lub specyfiki jednostki





## III. BILANS

Bilans na podstawie załącznika nr 1 do Ustawy z dnia 29 września 1994 r. o rachunkowości (Dz. U. 1994 Nr 121, poz. 591, z późn. zm.) dla jednostek innych niż banki, zakłady ubezpieczeń i zakłady reasekuracji.

Numer	Opis	Stan na 2022-12-31	STAN NA 31.12.2021
	<b>Aktywa</b>	<b>25 179 346,52</b>	<b>20 974 969,88</b>
A	+Aktywa trwałe	11 323 799,08	9 597 616,87
A.I	+Wartości niematerialne i prawne	21 060,67	43 947,90
A.I.1	+Koszty zakończonych prac rozwojowych	0,00	0,00
A.I.2	+Wartość firmy	0,00	0,00
A.I.3	+Inne wartości niematerialne i prawne	21 060,67	43 947,90
A.I.4	+Zaliczki na wartości niematerialne i prawne	0,00	0,00
A.II	+Rzeczowe aktywa trwałe	11 302 738,41	9 553 668,97
A.II.1	+Środki trwałe	11 294 738,42	9 553 668,97
A.II.1.A	+grunty (w tym prawo użytkowania wieczystego gruntu)	43 824,05	16 463,05
A.II.1.B	+budynki, lokale, prawa do lokali i obiekty inżynierii lądowej i wodnej	4 003 965,04	4 151 443,66
A.II.1.C	+urządzenia techniczne i maszyny	131 854,43	98 117,07
A.II.1.D	+środki transportu	4 854 475,28	3 697 340,57
A.II.1.E	+inne środki trwałe	2 260 619,62	1 590 304,62
A.II.2	+Środki trwałe w budowie	7 999,99	0,00
A.II.3	+Zaliczki na środki trwałe w budowie	0,00	0,00
A.III	+Należności długoterminowe	0,00	0,00
A.III.1	+Od jednostek powiązanych	0,00	0,00
A.III.2	+Od pozostałych jednostek, w których jednostka posiada zaangażowanie w kapitale	0,00	0,00
A.III.3	+Od pozostałych jednostek	0,00	0,00
A.IV	+Inwestycje długoterminowe	0,00	0,00
A.IV.1	+Nieruchomości	0,00	0,00
A.IV.2	+Wartości niematerialne i prawne	0,00	0,00
A.IV.3	+Długoterminowe aktywa finansowe	0,00	0,00
A.IV.3.A	+w jednostkach powiązanych	0,00	0,00
A.IV.3.A.1	+ udziały lub akcje	0,00	0,00
A.IV.3.A.2	+ inne papiery wartościowe	0,00	0,00
A.IV.3.A.3	+ udzielone pożyczki	0,00	0,00
A.IV.3.A.4	+ inne długoterminowe aktywa finansowe	0,00	0,00
A.IV.3.B	+w pozostałych jednostkach, w których jednostka posiada zaangażowanie w kapitale	0,00	0,00
A.IV.3.B.1	+ udziały lub akcje	0,00	0,00
A.IV.3.B.2	+ inne papiery wartościowe	0,00	0,00
A.IV.3.B.3	+ udzielone pożyczki	0,00	0,00
A.IV.3.B.4	+ inne długoterminowe aktywa finansowe	0,00	0,00
A.IV.3.C	+w pozostałych jednostkach	0,00	0,00
A.IV.3.C.1	+ udziały lub akcje	0,00	0,00
A.IV.3.C.2	+ inne papiery wartościowe	0,00	0,00
A.IV.3.C.3	+ udzielone pożyczki	0,00	0,00
A.IV.3.C.4	+ inne długoterminowe aktywa finansowe	0,00	0,00
A.IV.4	+Inne inwestycje długoterminowe	0,00	0,00
A.V	+Długoterminowe rozliczenia międzyokresowe	0,00	0,00
A.V.1	+Aktywa z tytułu odroczonego podatku dochodowego	0,00	0,00
A.V.2	+Inne rozliczenia międzyokresowe	0,00	0,00
B	+Aktywa obrotowe	13 855 547,44	11 377 353,01
B.I	+Zapasy	569 653,16	577 745,51
B.I.1	+Materiały	569 653,16	577 745,51
B.I.2	+Półprodukty i produkty w toku	0,00	0,00
B.I.3	+Produkty gotowe	0,00	0,00
B.I.4	+Towary	0,00	0,00
B.I.5	+Zaliczki na dostawy i usługi	0,00	0,00

Numer	Opis	Stan na 2022-12-31	STAN NA 31.12.2021
B.II	+Należności krótkoterminowe	1 292 855,90	1 824 475,80
B.II.1	+Należności od jednostek powiązanych	0,00	0,00
B.II.1.A	+z tytułu dostaw i usług, o okresie spłaty:	0,00	0,00
B.II.1.A.1	+ do 12 miesięcy	0,00	0,00
B.II.1.A.2	+ powyżej 12 miesięcy	0,00	0,00
B.II.1.B	+inne	0,00	0,00
B.II.2	+Należności od pozostałych jednostek, w których jednostka posiada zaangażowanie w kapitale	0,00	0,00
B.II.2.A	+z tytułu dostaw i usług, o okresie spłaty:	0,00	0,00
B.II.2.A.1	+ do 12 miesięcy	0,00	0,00
B.II.2.A.2	+ powyżej 12 miesięcy	0,00	0,00
B.II.2.B	+inne	0,00	0,00
B.II.3	+Należności od pozostałych jednostek	1 292 855,90	1 824 475,80
B.II.3.A	+z tytułu dostaw i usług, o okresie spłaty:	1 234 589,34	1 786 328,12
B.II.3.A.1	+ do 12 miesięcy	1 234 589,34	1 786 328,12
B.II.3.A.2	+ powyżej 12 miesięcy	0,00	0,00
B.II.3.B	+z tytułu podatków, dotacji, cel, ubezpieczeń społecznych i zdrowotnych oraz innych tytułów publicznoprawnych	0,00	0,00
B.II.3.C	+inne	58 266,56	38 147,68
B.II.3.D	+dochodzone na drodze sądowej	0,00	0,00
B.III	+Inwestycje krótkoterminowe	11 843 943,83	8 813 878,41
B.III.1	+Krótkoterminowe aktywa finansowe	11 843 943,83	8 813 878,41
B.III.1.A	+w jednostkach powiązanych	0,00	0,00
B.III.1.A.1	+ udziały lub akcje	0,00	0,00
B.III.1.A.2	+ inne papiery wartościowe	0,00	0,00
B.III.1.A.3	+ udzielone pożyczki	0,00	0,00
B.III.1.A.4	+ inne krótkoterminowe aktywa finansowe	0,00	0,00
B.III.1.B	+w pozostałych jednostkach	0,00	0,00
B.III.1.B.1	+ udziały lub akcje	0,00	0,00
B.III.1.B.2	+ inne papiery wartościowe	0,00	0,00
B.III.1.B.3	+ udzielone pożyczki	0,00	0,00
B.III.1.B.4	+ inne krótkoterminowe aktywa finansowe	0,00	0,00
B.III.1.C	+środki pieniężne i inne aktywa pieniężne	11 843 943,83	8 813 878,41
B.III.1.C.1	+ środki pieniężne w kasie i na rachunkach	11 843 943,83	8 813 878,41
B.III.1.C.2	+ inne środki pieniężne	0,00	0,00
B.III.1.C.3	+ inne aktywa pieniężne	0,00	0,00
B.III.2	+inne inwestycje krótkoterminowe	0,00	0,00
B.IV	+Krótkoterminowe rozliczenia międzyokresowe	149 094,55	161 253,29
C	+Należne wpłaty na kapitał (fundusz) podstawowy	0,00	0,00
D	+Udziały (akcje) własne	0,00	0,00
	<b>Pasywa</b>	<b>25 179 346,52</b>	<b>20 974 969,88</b>
A	+Kapitał (fundusz) własny	7 008 726,59	4 563 147,34
A.I	+Kapitał (fundusz) podstawowy	1 799 662,87	1 799 662,87
A.II	+Kapitał (fundusz) zapasowy, w tym:	2 763 484,47	1 099 036,25
A.II.1	+ nadwyżka wartości sprzedaży (wartości emisyjnej) nad wartością nominalną udziałów (akcji)	0,00	0,00
A.III	+Kapitał (fundusz) z aktualizacji wyceny, w tym:	0,00	0,00
A.III.1	+ z tytułu aktualizacji wartości godziwej	0,00	0,00
A.IV	+Pozostałe kapitały (fundusze) rezerwowe, w tym:	0,00	0,00
A.IV.1	+ tworzone zgodnie z umową (statutem) spółki	0,00	0,00
A.IV.2	+ na udziały (akcje) własne	0,00	0,00
A.V	+Zysk (strata) z lat ubiegłych	0,00	0,00
A.VI	+Zysk (strata) netto	2 445 579,25	1 664 448,22
A.VII	+Odpisy z zysku netto w ciągu roku obrotowego (wielkość ujemna)	0,00	0,00
B	+Zobowiązania i rezerwy na zobowiązania	18 170 619,93	16 411 822,54

Numer	Opis	Stan na 2022-12-31	STAN NA 31.12.2021
B.I	+Rezerwy na zobowiązania	6 084 287,13	4 329 845,84
B.I.1	+Rezerwa z tytułu odroczonego podatku dochodowego	0,00	0,00
B.I.2	+Rezerwa na świadczenia emerytalne i podobne	6 084 287,13	4 329 845,84
B.I.2.A	+ długoterminowa	4 229 768,00	2 672 090,00
B.I.2.B	+ krótkoterminowa	1 854 519,13	1 657 755,84
B.I.3	+Pozostałe rezerwy	0,00	0,00
B.I.3.A	+ długoterminowe	0,00	0,00
B.I.3.B	+ krótkoterminowe	0,00	0,00
B.II	+Zobowiązania długoterminowe	0,00	0,00
B.II.1	+Wobec jednostek powiązanych	0,00	0,00
B.II.2	+Wobec pozostałych jednostek, w których jednostka posiada zaangażowanie w kapitale	0,00	0,00
B.II.3	+Wobec pozostałych jednostek	0,00	0,00
B.II.3.A	+kredyty i pożyczki	0,00	0,00
B.II.3.B	+z tytułu emisji dłużnych papierów wartościowych	0,00	0,00
B.II.3.C	+inne zobowiązania finansowe	0,00	0,00
B.II.3.D	+zobowiązania weksłowe	0,00	0,00
B.II.3.E	+inne	0,00	0,00
B.III	+Zobowiązania krótkoterminowe	4 581 799,80	4 703 040,09
B.III.1	+Zobowiązania wobec jednostek powiązanych	0,00	0,00
B.III.1.A	+z tytułu dostaw i usług, o okresie wymagalności:	0,00	0,00
B.III.1.A.1	+ do 12 miesięcy	0,00	0,00
B.III.1.A.2	+ powyżej 12 miesięcy	0,00	0,00
B.III.1.B	+inne	0,00	0,00
B.III.2	+Zobowiązania wobec pozostałych jednostek, w których jednostka posiada zaangażowanie w kapitale	0,00	0,00
B.III.2.A	+z tytułu dostaw i usług, o okresie wymagalności:	0,00	0,00
B.III.2.A.1	+ do 12 miesięcy	0,00	0,00
B.III.2.A.2	+ powyżej 12 miesięcy	0,00	0,00
B.III.2.B	+inne	0,00	0,00
B.III.3	+Zobowiązania wobec pozostałych jednostek	4 494 246,19	4 668 343,38
B.III.3.A	+kredyty i pożyczki	0,00	0,00
B.III.3.B	+z tytułu emisji dłużnych papierów wartościowych	0,00	0,00
B.III.3.C	+inne zobowiązania finansowe	0,00	0,00
B.III.3.D	+z tytułu dostaw i usług, o okresie wymagalności:	987 252,69	1 316 927,37
B.III.3.D.1	+ do 12 miesięcy	987 252,69	1 316 927,37
B.III.3.D.2	+ powyżej 12 miesięcy	0,00	0,00
B.III.3.E	+zaliczki otrzymane na dostawy i usługi	0,00	0,00
B.III.3.F	+zobowiązania weksłowe	0,00	0,00
B.III.3.G	+z tytułu podatków, cel, ubezpieczeń społecznych i zdrowotnych oraz innych tytułów publicznoprawnych	1 929 402,25	1 888 911,93
B.III.3.H	+z tytułu wynagrodzeń	1 462 284,82	1 259 888,13
B.III.3.I	+inne	115 306,43	202 615,95
B.III.4	+Fundusze specjalne	87 553,61	34 696,71
B.IV	+Rozliczenia międzyokresowe	7 504 533,00	7 378 936,61
B.IV.1	+Ujemna wartość firmy	0,00	0,00
B.IV.2	+Inne rozliczenia międzyokresowe	7 504 533,00	7 378 936,61
B.IV.2.A	+ długoterminowe	6 175 257,89	6 181 530,29
B.IV.2.B	+ krótkoterminowe	1 329 275,11	1 197 406,32

## IV. RACHUNEK ZYSKÓW I STRAT

Rachunek zysków i strat w wariancie porównawczym na podstawie załącznika nr 1 do Ustawy z dnia 29 września 1994 r. o rachunkowości (Dz. U. 1994 Nr 121, poz. 591, z późn. zm.) dla jednostek innych niż banki, zakłady ubezpieczeń i zakłady reasekuracji.

Numer	Opis	Za okres 2022-01-01...2022-12-31	Za okres 2021-01-01...2021-12-31
A	Przychody netto ze sprzedaży i zrównane z nimi, w tym:	44 026 544,43	32 581 106,81
	- od jednostek powiązanych	0,00	0,00
A.I	+Przychody netto ze sprzedaży produktów	45 793 144,46	35 162 643,54
A.II	+Zmiana stanu produktów (zwiększenie - wartość dodatnia, zmniejszenie - wartość ujemna)	-1 766 600,03	-2 581 536,73
A.III	+Koszt wytworzenia produktów na własne potrzeby jednostki	0,00	0,00
A.IV	+Przychody netto ze sprzedaży towarów i materiałów	0,00	0,00
B	Koszty działalności operacyjnej	45 185 498,83	40 388 902,48
B.I	+Amortyzacja	1 721 214,22	1 622 527,40
B.II	+Zużycie materiałów i energii	1 994 423,33	1 871 234,10
B.III	+Usługi obce	10 872 057,09	10 600 668,35
B.IV	+Podatki i opłaty, w tym:	235 251,32	172 035,85
	- podatek akcyzowy	0,00	0,00
B.V	+Wynagrodzenia	24 270 925,94	21 173 251,94
B.VI	+Ubezpieczenia społeczne i inne świadczenia, w tym:	5 536 368,85	4 611 038,62
	- emerytalne	2 122 946,33	1 814 015,58
B.VII	+Pozostałe koszty rodzajowe	555 258,07	338 146,22
B.VIII	+Wartość sprzedanych towarów i materiałów	0,00	0,00
C	Zysk (strata) ze sprzedaży (A-B)	-1 158 954,40	-7 807 795,67
D	Pozostałe przychody operacyjne	3 794 748,96	9 555 473,65
D.I	+Zysk z tytułu rozchodu niefinansowych aktywów trwałych	0,00	0,00
D.II	+Dotacje	1 358 903,00	1 490 649,22
D.III	+Aktualizacja wartości aktywów niefinansowych	0,00	0,00
D.IV	+Inne przychody operacyjne	2 435 845,96	8 064 824,43
E	Pozostałe koszty operacyjne	143 968,51	40 563,78
E.I	+Strata z tytułu rozchodu niefinansowych aktywów trwałych	0,00	0,00
E.II	+Aktualizacja wartości aktywów niefinansowych	0,00	0,00
E.III	+Inne koszty operacyjne	143 968,51	40 563,78
F	Zysk (strata) z działalności operacyjnej (C+D+E)	2 491 825,05	1 707 114,20
G	Przychody finansowe	0,00	0,00
G.I	+Dywidendy i udziały w zyskach, w tym:	0,00	0,00
G.I.A	+od jednostek powiązanych, w tym:	0,00	0,00
	- w których jednostka posiada zaangażowanie w kapitale	0,00	0,00
G.I.B	+od jednostek pozostałych, w tym:	0,00	0,00
	- w których jednostka posiada zaangażowanie w kapitale	0,00	0,00
G.II	+Odsetki, w tym:	0,00	0,00
	- od jednostek powiązanych	0,00	0,00
G.III	+Zysk z tytułu rozchodu aktywów finansowych, w tym:	0,00	0,00
	- w jednostkach powiązanych	0,00	0,00
G.IV	+Aktualizacja wartości aktywów finansowych	0,00	0,00
G.V	+Inne	0,00	0,00
H	Koszty finansowe	350,80	12 933,98
H.I	+Odsetki, w tym:	350,80	12 906,38
	- dla jednostek powiązanych	0,00	0,00
H.II	+Strata z tytułu rozchodu aktywów finansowych, w tym:	0,00	0,00
	- w jednostkach powiązanych	0,00	0,00
H.III	+Aktualizacja wartości aktywów finansowych	0,00	0,00
H.IV	+Inne	0,00	27,60
I	Zysk (strata) brutto (F+G-H)	2 491 475,25	1 694 180,22

Numer	Opis	Za okres 2022-01-01...2022-12-31	Za okres 2021-01-01...2021-12-31
J	Podatek dochodowy	45 896,00	29 732,00
K	Pozostałe obowiązkowe zmniejszenia zysku (zwiększenia straty)	0,00	0,00
I	Zysk (strata) netto (I-J-K)	2 445 579,25	1 664 448,22

## V. ZESTAWIENIE ZMIAN W KAPITALE WŁASNYM

Zestawienie zmian w kapitale (funduszu) własnym na podstawie załącznika nr 1 do Ustawy z dnia 29 września 1994 r. o rachunkowości (Dz. U. 1994 Nr 121, poz. 591, z późn. zm.) dla jednostek innych niż banki, zakłady ubezpieczeń i zakłady reasekuracji.

Numer	Opis	Za okres 2022-01-01...2022-12-31	Za okres 2021-01-01...2021-12-31
I	Kapitał (fundusz) własny na początek okresu (BO)	4 563 147,34	2 898 699,12
I.a	+/- zmiany przyjętych zasad (polityki) rachunkowości	0,00	0,00
I.b	+/- korekty błędów	0,00	0,00
II	Kapitał (fundusz) własny na początek okresu (BO), po korektach	4 563 147,34	2 898 699,12
II.a	+Kapitał (fundusz) podstawowy na początek okresu	1 799 662,87	1 799 662,87
II.a.1	+Zmiany kapitału (funduszu) podstawowego	0,00	0,00
II.a.1.1	+zwiększenie (z tytułu)	0,00	0,00
II.a.1.1.a	+ wydania udziałów (emisji akcji)	0,00	0,00
II.a.1.2	-zmniejszenie (z tytułu)	0,00	0,00
II.a.1.2.a	+/- umorzenia udziałów (akcji)	0,00	0,00
II.a.2	+Kapitał (fundusz) podstawowy na koniec okresu	1 799 662,87	1 799 662,87
II.b	+Kapitał (fundusz) zapasowy na początek okresu	1 099 036,25	4 351,66
II.b.1	+Zmiany kapitału (funduszu) zapasowego	1 664 448,22	1 094 684,59
II.b.1.1	+zwiększenie (z tytułu)	1 664 448,22	1 177 547,80
II.b.1.1.a	+/- emisji akcji powyżej wartości nominalnej	0,00	0,00
II.b.1.1.b	+ podziału zysku (ustawowo)	1 664 448,22	1 177 547,80
II.b.1.1.c	+ podziału zysku (ponad wymaganą ustawowo minimalną wartość)	0,00	0,00
II.b.1.2	-zmniejszenie (z tytułu)	0,00	82 863,21
II.b.1.2.a	+/- pokrycia straty	0,00	82 863,21
II.b.2	+Stan kapitału (funduszu) zapasowego na koniec okresu	2 763 484,47	1 099 036,25
II.c	+Kapitał (fundusz) z aktualizacji wyceny na początek okresu - zmiany przyjętych zasad (polityki) rachunkowości	0,00	0,00
II.c.1	+Zmiany kapitału (funduszu) z aktualizacji wyceny	0,00	0,00
II.c.1.1	+zwiększenie (z tytułu)	0,00	0,00
II.c.1.2	-zmniejszenie (z tytułu)	0,00	0,00
II.c.1.2.a	+/- zbycia środków trwałych	0,00	0,00
II.c.2	+Kapitał (fundusz) z aktualizacji wyceny na koniec okresu	0,00	0,00
II.d	+Pozostałe kapitały (fundusze) rezerwowe na początek okresu	0,00	0,00
II.d.1	+Zmiany pozostałych kapitałów (funduszy) rezerwowych	0,00	0,00
II.d.1.1	+zwiększenie (z tytułu)	0,00	0,00
II.d.1.2	-zmniejszenie (z tytułu)	0,00	0,00
II.d.2	+Pozostałe kapitały (fundusze) rezerwowe na koniec okresu	0,00	0,00
II.e	+Zysk (strata) z lat ubiegłych na początek okresu	1 664 448,22	1 094 684,59
II.e.1	+Zysk z lat ubiegłych na początek okresu	1 664 448,22	1 177 547,80
II.e.1.1	+/- zmiany przyjętych zasad (polityki) rachunkowości	0,00	0,00
II.e.1.2	+/- korekty błędów	0,00	0,00
II.e.2	+Zysk z lat ubiegłych na początek okresu, po korektach	1 664 448,22	1 177 547,80
II.e.2.1	+zwiększenie (z tytułu)	0,00	0,00
II.e.2.1.a	+/- podziału zysku z lat ubiegłych	0,00	0,00
II.e.2.2	-zmniejszenie (z tytułu)	1 664 448,22	1 177 547,80
II.e.3	+Zysk z lat ubiegłych na koniec okresu	0,00	0,00
II.e.4	+Strata z lat ubiegłych na początek okresu	0,00	-82 863,21
II.e.4.1	+/- zmiany przyjętych zasad (polityki) rachunkowości	0,00	0,00
II.e.4.2	+/- korekty błędów	0,00	0,00
II.e.5	+Strata z lat ubiegłych na początek okresu, po korektach	0,00	-82 863,21
II.e.5.1	+zwiększenie (z tytułu)	0,00	0,00
II.e.5.1.a	+/- przeniesienia straty z lat ubiegłych do pokrycia	0,00	0,00
II.e.5.2	-zmniejszenie (z tytułu)	0,00	82 863,21
II.e.6	+Strata z lat ubiegłych na koniec okresu	0,00	82 863,21

10/16

Numer	Opis	Za okres 2022-01-01...2022-12-31	Za okres 2021-01-01...2021-12-31
II.e.7	+Zysk (strata) z lat ubiegłych na koniec okresu	0,00	0,00
II.f	+Wynik netto	2 445 579,25	1 664 448,22
II.f.1	+zysk netto	2 445 579,25	1 664 448,22
II.f.2	-strata netto	0,00	0,00
II.f.3	-odpisy z zysku	0,00	0,00
III	Kapitał (fundusz) własny na koniec okresu (BZ)	7 008 726,59	4 563 147,34
IV	Kapitał (fundusz) własny, po uwzględnieniu proponowanego podziału zysku (pokrycia straty)	7 008 726,59	4 563 147,34



## VI. RACHUNEK PRZEPLYWÓW PIENIEŻNYCH

Rachunek przepływów pieniężnych (metoda pośrednia) na podstawie załącznika nr 1 do Ustawy z dnia 29 września 1994 r. o rachunkowości (Dz. U. 1994 Nr 121, poz. 591, z późn. zm.) dla jednostek Innych niż banki, zakłady ubezpieczeń i zakłady reasekuracji.

Numer	Opis	Za okres 2022-01-01...2022-12-31	Za okres 2021-01-01...2021-12-31
A	Przepływy środków pieniężnych z działalności operacyjnej	5 080 349,26	5 782 178,36
A.I	+Zysk (strata) netto	2 445 579,25	1 664 448,22
A.II	+Korekty razem	2 634 770,01	4 117 730,14
A.II.1	+Amortyzacja	1 721 214,22	1 622 527,40
A.II.2	+Zyski (straty) z tytułu różnic kursowych	0,00	0,00
A.II.3	+Odsetki i udziały w zyskach (dywidendy)	350,80	12 933,98
A.II.4	+Zysk (strata) z działalności inwestycyjnej	0,00	0,00
A.II.5	+Zmiana stanu rezerw	1 754 441,29	2 596 688,67
A.II.6	+Zmiana stanu zapasów	8 092,35	-418 227,79
A.II.7	+Zmiana stanu należności	531 619,90	473 835,00
A.II.8	+Zmiana stanu zobowiązań krótkoterminowych, z wyjątkiem pożyczek i kredytów	-121 240,29	1 081 492,59
A.II.9	+Zmiana stanu rozliczeń międzyokresowych	-1 233 408,26	-1 251 519,71
A.II.10	+Inne korekty	-26 300,00	0,00
A.III	+Przepływy pieniężne netto z działalności operacyjnej (I+/-II)	5 080 349,26	5 782 178,36
B	Przepływy środków pieniężnych z działalności inwestycyjnej	-3 221 933,04	-2 118 595,48
B.I	+Wpływy	0,00	0,00
B.I.1	+Zbycie wartości niematerialnych i prawnych oraz rzeczowych aktywów trwałych	0,00	0,00
B.I.2	+Zbycie inwestycji w nieruchomości oraz wartości niematerialne i prawne	0,00	0,00
B.I.3	+Z aktywów finansowych, w tym:	0,00	0,00
B.I.3.A	+w jednostkach powiązanych	0,00	0,00
B.I.3.B	+w pozostałych jednostkach	0,00	0,00
B.I.3.B.1	+ zbycie aktywów finansowych	0,00	0,00
B.I.3.B.2	+ dywidendy i udziały w zyskach	0,00	0,00
B.I.3.B.3	+ spłata udzielonych pożyczek długoterminowych	0,00	0,00
B.I.3.B.4	+ odsetki	0,00	0,00
B.I.3.B.5	+ inne wpływy z aktywów finansowych	0,00	0,00
B.I.4	+Inne wpływy inwestycyjne	0,00	0,00
B.II	+Wydatki	3 221 933,04	2 118 595,48
B.II.1	+Nabycie wartości niematerialnych i prawnych oraz rzeczowych aktywów trwałych	3 221 933,04	2 118 595,48
B.II.2	+Inwestycje w nieruchomości oraz wartości niematerialne i prawne	0,00	0,00
B.II.3	+Na aktywa finansowe, w tym:	0,00	0,00
B.II.3.A	+w jednostkach powiązanych	0,00	0,00
B.II.3.B	+w pozostałych jednostkach	0,00	0,00
B.II.3.B.1	+ nabycie aktywów finansowych	0,00	0,00
B.II.3.B.2	+ udzielone pożyczki długoterminowe	0,00	0,00
B.II.4	+Inne wydatki inwestycyjne	0,00	0,00
B.III	+Przepływy pieniężne netto z działalności inwestycyjnej (I-II)	-3 221 933,04	-2 118 595,48
C	Przepływy środków pieniężnych z działalności finansowej	1 171 649,20	0,00
C.I	+Wpływy	1 172 000,00	2 421 187,17
C.I.1	+Wpływy netto z wydania udziałów(emisji akcji)i innych Inst. kapitał.o.dopl.do.k.	0,00	0,00
C.I.2	+Kredyty i pożyczki	0,00	0,00
C.I.3	+Emisja dłużnych papierów wartościowych	0,00	0,00
C.I.4	+Inne wpływy finansowe	1 172 000,00	2 421 187,17
C.II	+Wydatki	350,80	477 736,35
C.II.1	+Nabycie udziałów (akcji) własnych	0,00	0,00
C.II.2	+Dywidendy i inne wypłaty na rzecz właścicieli	0,00	0,00
C.II.3	+Inne, niż wypłaty na rzecz właścicieli, wydatki z tytułu podziału zysku	0,00	0,00
C.II.4	+Spłaty kredytów i pożyczek	0,00	454 873,65
C.II.5	+Wykup dłużnych papierów wartościowych	0,00	0,00

Numer	Opis	Za okres 2022-01-01...2022-12-31	Za okres 2021-01-01...2021-12-31
C.II.6	+2 tytułu innych zobowiązań finansowych	0,00	0,00
C.II.7	+Płatności zobowiązań z tytułu umów leasingu finansowego	0,00	9 928,72
C.II.8	+Odsetki	350,80	12 933,98
C.II.9	+Inne wydatki finansowe	0,00	0,00
C.III	+Przepływy pieniężne netto z działalności finansowej (I-II)	1 171 649,20	1 943 450,82
D	Przepływy pieniężne netto razem (A.III+/-B.III+/-C.III)	3 030 065,42	5 607 033,70
E	Bilansowa zmiana stanu środków pieniężnych, w tym:	3 030 065,42	5 607 033,70
	- zmiana stanu środków pieniężnych z tytułu różnic kursowych	0,00	0,00
F	Środki pieniężne na początek okresu	8 813 878,41	3 206 844,71
G	Środki pieniężne na koniec okresu (F+/-D), w tym:	11 843 943,83	8 813 878,41
	- o ograniczonej możliwości dysponowania	24 789,39	3 845,71

**VII. DODATKOWE INFORMACJE I OBJAŚNIENIA**

**VII.1. Informacja dodatkowa do sprawozdania**

Informacja dodatkowa do sprawozdania

Załączony plik:      [Informacja\\_dodatkowa\\_2022.pdf](#)

## VIII. ROZLICZENIE RÓŻNICZY POMIĘDZY PODSTAWĄ OPODATKOWANIA PODATKIEM DOCHODOWYM A WYNIKIEM FINANSOWYM

Numer	Opis	Rok bieżący		Rok poprzedni	
		Wartość łączna	Z zysków kapitałowych Z innych źródeł przychodu	Wartość łączna	Z zysków kapitałowych Z innych źródeł przychodu
A.	Zysk / strata	2 491 475,25	0,00	0,00	0,00
B.	Przychody zwolnione z opodatkowania	1 245 567,00	0,00	0,00	0,00
B.1.	odpis dotacji do środków trwałych Podstawa prawna: Art. 17 Ust. Pkt Lit.	1 245 567,00	1 245 567,00	0,00	0,00
C.	Przychody niepodlegające opodatkowaniu w roku bieżącym	0,00	0,00	0,00	0,00
D.	Przychody podlegające opodatkowaniu w roku bieżącym, ujęte w latach ubiegłych	0,00	0,00	0,00	0,00
E.	Koszty niestanowiące kosztów uzyskania przychodów	3 233 207,75	0,00	0,00	0,00
E.1.	odpisy amortyzacyjne środków trwałych zakup z dotacji Podstawa prawna: Art. 16 Ust. Pkt Lit.	1 245 567,00	1 245 567,00	0,00	0,00
E.2.	rezerwy na świadczenia pracownicze Podstawa prawna: Art. 16 Ust. Pkt Lit.	1 754 441,29	1 754 441,29	0,00	0,00
E.3.	opłaty PFRON Podstawa prawna: Art. 16 Ust. Pkt Lit.	203 566,00	203 566,00	0,00	0,00
E.4.	koszty reprezentacji Podstawa prawna: Art. 16 Ust. Pkt Lit.	24 457,41	24 457,41	0,00	0,00
E.5.	zapłacone kary Podstawa prawna: Art. 16 Ust. Pkt Lit.	5 117,05	5 117,05	0,00	0,00
E.6.	zapłacone odsetki budżetowe Podstawa prawna: Art. 16 Ust. Pkt Lit.	59,00	59,00	0,00	0,00
F.	Koszty nieuznawane za koszty uzyskania przychodów	910 002,46	0,00	0,00	0,00
F.1.	um. zlecenia wypłata w 2023 Podstawa prawna: Art. 16 Ust. Pkt Lit.	117 600,73	117 600,73	0,00	0,00
F.2.	składki zus pracodawca zapłacone w 2023r Podstawa prawna: Art. 16 Ust. Pkt Lit.	792 150,99	792 150,99	0,00	0,00
F.3.	ryczałt samochodowy wypłacony w 2023 r Podstawa prawna: Art. 16 Ust. Pkt Lit.	250,74	250,74	0,00	0,00
G.	Koszty uznawane za koszty uzyskania przychodów, ujęte w latach ubiegłych	884 138,27	0,00	0,00	0,00
G.1.	um. zlec 2021 wypłata w 2022 Podstawa prawna: Art. 16 Ust. Pkt Lit.	172 332,62	172 332,62	0,00	0,00
G.2.	składki zus 2021 - zapłata 2022 Podstawa prawna: Art. 16 Ust. Pkt Lit.	711 566,31	711 566,31	0,00	0,00
G.3.	ryczałt samochodowy 2021 wypł 2022 Podstawa prawna: Art. 16 Ust. Pkt Lit.	239,34	239,34	0,00	0,00
H.	Strata z lat ubiegłych	0,00	0,00	0,00	0,00
I.	Inne zmiany podstawy opodatkowania	-4 263 408,57	0,00	0,00	0,00

Numer	Opis	Rok bieżący		Rok poprzedni	
		Wartość łączna	Z zysków kapitałowych Z innych źródeł przychodu	Wartość łączna	Z zysków kapitałowych Z innych źródeł przychodu
I.1.	dotacje otrzymane w roku na zakup środków trwałych Podstawa prawna: Art. 17 Ust. Pkt Lit.	1 172 000,00	0,00 1 172 000,00	0,00	0,00 0,00
I.2.	dotacje zwolnione na zakup środków trwałych Podstawa prawna: Art. 16 Ust. Pkt Lit.	-1 172 000,00	0,00 -1 172 000,00	0,00	0,00 0,00
I.3.	dochód przeznaczony na cele statutowe Podstawa prawna: Art. 17 Ust. 1 Pkt 4 Lit.	-4 504 980,19	0,00 -4 504 980,19	0,00	0,00 0,00
I.4.	wydatek na cele niestatutowe - PFRON Podstawa prawna: Art. 17 Ust. Pkt Lit.	203 566,00	0,00 203 566,00	0,00	0,00 0,00
I.5.	wydatki niestatutowe - koszty reprezentacji Podstawa prawna: Art. 17 Ust. Pkt Lit.	24 457,41	0,00 0,00	0,00	0,00 0,00
I.6.	wydatki niestatutowe - kara n fz (bilansowa 2021, podatkowo 2022) Podstawa prawna: Art. 17 Ust. Pkt Lit.	8 372,16	0,00 0,00	0,00	0,00 0,00
I.7.	wydatki niestatutowe - kara n fz za 2022 r Podstawa prawna: Art. 17 Ust. Pkt Lit.	5 117,05	0,00 5 117,05	0,00	0,00 0,00
I.8.	wydatki niestatutowe -zapłacone odsetki budżetowe Podstawa prawna: Art. 17 Ust. Pkt Lit.	59,00	0,00 0,00	0,00	0,00 0,00
J.	Podstawa opodatkowania podatkiem dochodowym	241 571,62	0,00 0,00	0,00	0,00 0,00
K.	Podatek dochodowy	45 896,00	0,00 0,00	0,00	0,00 0,00

Osoba, której powierzono  
prowadzenie ksiąg rachunkowych

**ANNA**  
**MIDURA**  
Elektronicznie  
podpisany przez  
ANNA MIDURA  
Data: 2023.03.16  
12:28:08 +01'00'

.....  
Data i podpis

Kierujący jednostką

**Grzegorz**  
**Andrzej**  
**Gałuszka**  
Elektronicznie  
podpisany przez  
Grzegorz Andrzej  
Gałuszka  
Data: 2023.03.16  
12:30:14 +01'00'

.....  
Data i podpis

SPRAWOZDANIE FINANSOWE 2022  
 PODKARPACKA STACJA POGOTOWIA RATUNKOWEGO W MIELCU  
 DODATKOWE INFORMACJE I OBJAŚNIENIA

(Ustęp 1)      **Objaśnienia do bilansu**

1. Zakres zmian wartości środków trwałych oraz wartości niematerialnych i prawnych i ich amortyzacji.

1.1. Środki trwałe:

Wyszczególnienie wg pozycji bilansowych	Wartość początkowa na początek roku obrotowego	Zwiększenia z tytułu: - nabycia - aktualizacji - przemieszczenia - inne	Zmniejszenia z tytułu: - sprzedaży - aktualizacji - przemieszczenia - inne	Wartość końcowa na koniec roku obrotowego
Grunty	16 463,05	27 361,00	0,00	43 824,05
Budynki i budowle	5 408 791,84	0,00	0,00	5 408 791,84
Obiekty inżynierii wodnej i lądowej	272 418,32	0,00	0,00	272 418,32
Kotły i maszyny energetyczne	0,00	52 275,00	0,00	52 275,00
Maszyny, urządzenia i aparaty ogólnego zastosowania	515 793,49	3 990,00	0,00	519 783,49
Specjalistyczne maszyny, urządzenia i aparaty	2 192,00	0,00	0,00	2 192,00
Urządzenia techniczne	435 160,72	12 723,99	0,00	447 884,71
Środki transportu	7 656 863,19	2 028 093,00	180 689,24	9 504 266,95
Narzędzia, przyrządy, ruchomości i wyposażenie	4 156 535,56	1 235 230,57	0,00	5 391 766,13
<b>Środki trwałe razem</b>	<b>18 464 218,17</b>	<b>3 359 673,56</b>	<b>180 689,24</b>	<b>21 643 202,49</b>

1.2. Umorzenie środków trwałych:

Wyszczególnienie wg pozycji bilansowych	Wartość początkowa na początek roku obrotowego	Zwiększenia z tytułu: - nabycia - aktualizacji - przemieszczenia - inne	Zmniejszenia z tytułu: - sprzedaży - aktualizacji - przemieszczenia - inne	Wartość końcowa na koniec roku obrotowego
Budynki i budowle	1 442 448,72	135 219,80	0,00	1 577 668,52
Obiekty inżynierii wodnej i lądowej	87 317,78	12 258,82	0,00	99 576,60
Kotły i maszyny energetyczne	0,00	0,00	0,00	0,00
Maszyny, urządzenia i aparaty ogólnego zastosowania	487 918,48	10 455,01	0,00	498 373,49
Specjalistyczne maszyny, urządzenia i aparaty	2 192,00	0,00	0,00	2 192,00
Urządzenia techniczne	364 918,66	24 796,62	0,00	389 715,28
Środki transportu	3 959 522,62	870 958,29	180 689,24	4 649 791,67
Narzędzia, przyrządy, ruchomości i wyposażenie	2 566 230,94	564 915,57	0,00	3 131 146,51
<b>Umorzenie środków trwałych razem</b>	<b>8 910 549,20</b>	<b>1 618 604,11</b>	<b>180 689,24</b>	<b>10 348 464,07</b>

SPRAWOZDANIE FINANSOWE 2022  
 PODKARPACKA STACJA POGOTOWIA RATUNKOWEGO W MIELCU  
 DODATKOWE INFORMACJE I OBJAŚNIENIA

**1.3. Wartości niematerialne i prawne:**

Wyszczególnienie wg pozycji bilansowych	Wartość początkowa na początek roku obrotowego	Zwiększenia z tytułu: - nabycia - aktualizacji - przemieszczenia - inne	Zmniejszenia z tytułu: - sprzedaży - aktualizacji - przemieszczenia - inne	Wartość końcowa na koniec roku obrotowego
Inne wartości niematerialne i prawne	279 202,12	6 359,10	0,00	285 561,22
<b>Umorzenie wartości niematerialnych i prawnych razem</b>	<b>279 202,12</b>	<b>6 359,10</b>	<b>0,00</b>	<b>285 561,22</b>

**1.4. Umorzenie wartości niematerialnych i prawnych:**

Wyszczególnienie wg pozycji bilansowych	Wartość początkowa na początek roku obrotowego	Zwiększenia z tytułu: - nabycia - aktualizacji - przemieszczenia - inne	Zmniejszenia z tytułu: - sprzedaży - aktualizacji - przemieszczenia - inne	Wartość końcowa na koniec roku obrotowego
Inne wartości niematerialne i prawne	235 254,22	29 246,33	0,00	264 500,55
<b>Umorzenie wartości niematerialnych i prawnych razem</b>	<b>235 254,22</b>	<b>29 246,33</b>	<b>0,00</b>	<b>264 500,55</b>

**2. Wartość gruntów użytkowanych wieczystie;**

Podkarpacka Stacja Pogotowia Ratunkowego w Mielcu nie posiada gruntów użytkowanych wieczystie, natomiast nieodpłatnie użytkuje będącą własnością Powiatu Mieleckiego działkę nr 1646/25 o pow. 03130 ha, która stanowi inne tereny zabudowane, tereny przemysłowe na podstawie aktu notarialnego zawartego w dniu 18.12.2012 r. Rep. A 7477 z 2012 roku.

SPRAWOZDANIE FINANSOWE 2022  
 PODKARPACKA STACJA POGOTOWIA RATUNKOWEGO W MIELCU  
 DODATKOWE INFORMACJE I OBJAŚNIENIA

3. Wartość nieamortyzowanych lub nieumartwianych przez jednostkę środków trwałych używanych na podstawie umów najmu, dzierżawy i innych umów w tym leasingu.

Umowa	Przedmiot umowy	Wartość na początek roku	Zwiększenie	Zmniejszenie	Wartość na koniec roku
Umowa użyczenia z dnia 04.10.2012 r. - Komenda Główna Policji w Warszawie	Urządzenia łączności radiowej	58 886,25			58 886,25
Umowa użyczenia nr 4/2013 - Starostwo Powiatowe w Mielcu	Urządzenia łączności radiowej	2 487,58			2 487,58
Umowa użyczenia z dnia 17.03.2016 r. - Komenda Główna Policji w Warszawie	Urządzenia łączności radiowej	51 291,00			51 291,00
Umowa użyczenia nr 5/17 wraz z Aneksami - Podkarpacki Urząd Wojewódzki w Rzeszowie	Urządzenia łączności radiowej	293 970,00			293 970,00
Umowa użyczenia nr 6/17 wraz z Aneksami - Podkarpacki Urząd Wojewódzki w Rzeszowie	Urządzenia łączności radiowej	47 902,25			47 902,25
Umowa użyczenia z dnia 02.04.2020 r. - Gmina Padew Narodowa	Pralko-suszarka	1 250,00			1 250,00
Umowa użyczenia nr 5/ZK/2020 - Wojewoda Podkarpacki	Urządzenie do dekontaminacji powietrza 2 szt.	21 894,00			21 894,00
Umowa użyczenia nr 6/ZK/2020 - Wojewoda Podkarpacki	Urządzenie do dezynfekcji 1 szt.	11 965,52			11 965,52
Umowa użyczenia nr 26 /ZK/2021/COVID-19 wraz z Aneksami - Wojewoda Podkarpacki	Kontener sanitarny 2 szt.	81 598,20			81 598,20
Umowa użyczenia nr 52 /ZK/2021/COVID-19 - Wojewoda Podkarpacki	Respiratory 3 szt.	171 000,00			171 000,00
Umowa użyczenia nr 92/ZK/2021/COVID-19 - Wojewoda Podkarpacki	Urządzenie do dezynfekcji 4 szt. (56 580,00 zł); defibrylator 3 szt. + łyżka do defibrylatora 3 szt. (77 274,00 zł); pulsoksymetr 10 szt. (799,20 zł)	134 653,20			134 653,20
Umowa użyczenia nr 3/20 - Podkarpacki Urząd Wojewódzki w Rzeszowie			751,10		751,10
Umowa użyczenia nr 3/22 - Podkarpacki Urząd Wojewódzki w Rzeszowie			2 497,00		2 497,00
<b>Wartość ogółem</b>		<b>876 898,00</b>	<b>3 248,10</b>	<b>0,00</b>	<b>880 146,10</b>



SPRAWOZDANIE FINANSOWE 2022  
 PODKARPACKA STACJA POGOTOWIA RATUNKOWEGO W MIELCU  
 DODATKOWE INFORMACJE I OBJAŚNIENIA

4. Długoterminowe rozliczenia międzyokresowe

Nie wystąpiły.

5. Dane dotyczące należności, odpisów aktualizujących wartość należności, ze wskazaniem stanu na początek roku obrotowego, zwiększeń, wykorzystania, rozwiązania i stanu na koniec roku obrotowego.

Należności krótkoterminowe z tytułu:	1 292 855,90
a. dostaw i usług:	1 234 589,34
- nieprzetworzone	495 896,13
- do 1 m-ca	98 202,03
- 1 - 2 m-cy	88 751,00
- 2 - 3 m-cy	110 062,00
- pow. 3 m-cy	441 678,18
b. podatków, dotacji, ceł, ubezpieczeń oraz innych świadczeń	0,00
c. inne:	58 266,56
- udzielone pożyczki z ZFSS	58 266,56
- pozostałe	0,00

6. Wykaz istotnych pozycji czynnych i biernych rozliczeń międzyokresowych:

- 6.1. Krótkoterminowe czynne rozliczenia międzyokresowe kosztów na dzień 31.12.2022 r. wynoszą .....149 094,55 zł i obejmują:
- ubezpieczenie środków transportowych .....136 255,30 zł
  - przeglądy techniczne sprzętu medycznego i zabudowy karettek .....4 152,89 zł
  - pozostałe rozliczenia międzyokresowe ..... 8 686,36zł
- 6.2. Długoterminowe bierne rozliczenia międzyokresowe kosztów na dzień 31.12.2022 r. wynoszą ..... 4 229 768,00 zł i obejmują:
- długoterminowe rezerwy na świadczenia pracownicze ..... 4 229 768,00 zł
- 6.3. Krótkoterminowe bierne rozliczenia międzyokresowe kosztów na dzień 31.12.2022 r. wynoszą ..... 1 854 519,13 zł i obejmują:
- krótkoterminowe rezerwy na świadczenia pracownicze .....553 398,00 zł
  - krótkoterminowa rezerwa na koszty wynag. z tytułu zaległych url. .... 1 301 121,13 zł

SPRAWOZDANIE FINANSOWE 2022  
PODKARPACKA STACJA POGOTOWIA RATUNKOWEGO W MIELCU  
DODATKOWE INFORMACJE I OBJAŚNIENIA

- 6.4. Bierne rozliczenia międzyokresowe przychodów na dzień 31.12.2022 r. wynoszą  
..... 7 504 533,00 zł  
i obejmują równowartość dotacji na aktywa trwale, w tym:
- długoterminowe ..... 6 258 983,98 zł
  - krótkoterminowe ..... 1 245 549,02 zł

7. **Zobowiązania wobec budżetu państwa lub jednostek samorządu terytorialnego z tytułu uzyskania prawa własności budynków i budowli.**

Nie dotyczy podmiotu.

8. **Dane o strukturze własności oraz kapitału podstawowego oraz liczbie i wartości nominalnej subskrybowanych akcji, w tym uprzywilejowanych.**

Nie dotyczy podmiotu.

9. **Stan na początek roku obrotowego, zwiększenia i wykorzystanie oraz stan końcowy kapitałów (funduszy) zapasowych i rezerwowych.**

Fundusz założycielski na dzień 01.01.2022 r. zamyka się kwotą 1 799 662,87 zł, w ciągu roku nie wykazuje zmian i na koniec roku obrotowego wykazuje wartość 1 799 662,87 zł.

Fundusz zapasowy na dzień 01.01.2022 r. wynosił 1 099 036,25 zł i w ciągu roku został powiększony o kwotę 1 664 448,22 zł pochodzącą z podziału zysku za 2021 rok. Na dzień 31.12.2022 r. fundusz zapasowy wynosi 2 763 484,47 zł.

10. **Propozycja co do sposobu podziału zysku lub pokrycia straty za rok obrotowy 2022 r.**

Dyrektor PSPR w Mielcu proponuje przeznaczyć wypracowany zysk za 2022 rok na zwiększenie kapitału zapasowego jednostki.

SPRAWOZDANIE FINANSOWE 2022  
 PODKARPACKA STACJA POGOTOWIA RATUNKOWEGO W MIELCU  
 DODATKOWE INFORMACJE I OBJAŚNIENIA

11. Dane o stanie rezerw według celu ich utworzenia na początek roku obrotowego, zwiększeniach, wykorzystaniu, rozwiązaniu i stanie końcowym.

Lp.	Wyszczególnienie	Stan na początek roku obrotowego	Zwiększenie w ciągu roku	Wykorzystanie w ciągu roku	Rozwiązanie w ciągu roku	Stan na koniec roku obrotowego
1.	Rezerwy długoterminowe ogółem:	2 672 090,00	1 557 678,00	0,00	0,00	4 229 768,00
	- odprawy emerytalne, rentowe, nagrody jub.	2 672 090,00	1 557 678,00	0,00	0,00	4 229 768,00
2.	Rezerwy krótkoterminowe ogółem:	421 949,00	131 449,00	0,00	0,00	553 398,00
	- odprawy emerytalne, rentowe, nagrody jub.	421 949,00	131 449,00	0,00	0,00	553 398,00
3.	Pozostałe rezerwy krótkoterminowe	1 235 806,84	1 301 121,13	0,00	1 235 806,84	1 301 121,13
	- niewykorzystane udopy wypoczynkowe	1 235 806,84	1 301 121,13	0,00	1 235 806,84	1 301 121,13
	<b>OGÓLEM REZERWY</b>	<b>4 329 845,84</b>	<b>2 990 248,13</b>	<b>0,00</b>	<b>1 235 806,84</b>	<b>6 084 287,13</b>

12. Podział zobowiązań wg pozycji bilansu o pozostałym od dnia bilansowego przewidywanym umową, okresie spłaty:

<b>ZOBOWIĄZANIA OGÓLEM</b>	<b>4 581 799,80</b>
Zobowiązania długoterminowe z tytułu:	0,00
a. kredytów i pożyczek	0,00
b. innych zobowiązań finansowych	0,00
Zobowiązania krótkoterminowe z tytułu:	4 581 799,80
a. kredytów i pożyczek	0,00
b. innych zobowiązań finansowych	0,00
c. dostaw i usług:	987 252,69
- nieprzeterminowane	987 198,58
- do 1 m-ca	54,11
- 1 - 2 m-ce	0,00
- 2 - 3 m-ce	0,00
- pow. 3 m-cy	0,00
d. podatków, ceł, ZUS i innych świadczeń	1 929 402,25
e. wynagrodzeń	1 462 284,82
f. innych:	115 306,43
- nakłady inwestycyjne	0,00
- ubezpieczenia środków transportu	66 409,92
- pozostałe	48 896,51
g. funduszy specjalnych	87 553,61

SPRAWOZDANIE FINANSOWE 2022  
PODKARPACKA STACJA POGOTOWIA RATUNKOWEGO W MIELCU  
DODATKOWE INFORMACJE I OBJAŚNIENIA

13. Wykaz grup zobowiązań zabezpieczonych na majątku jednostki (ze wskazaniem jego rodzaju).

Nie dotyczy podmiotu.

14. Zobowiązania warunkowe, w tym również udzielone przez jednostkę gwarancje i poręczenia; także wekslowe omówione w pkt.12.

Nie dotyczy podmiotu.

15. Środki pieniężne zgromadzone na rachunku VAT , o którym mowa:

Wyszczególnienie	Kwota
1	2
Środki pieniężne zgromadzone na rachunku VAT, o którym mowa w art. 62a ust. 1 ustawy z dnia 29 sierpnia 1997 r. - Prawo bankowe	0,00
Środki pieniężne zgromadzone na rachunku VAT, o którym mowa w art. 3b ust. 1 ustawy z dnia 5 listopada 2009 r. o spółdzielczych kasach oszczędnościowo-kredytowych	0,00

**(Ustęp 2) Objasnienia do rachunku zysków i strat**

1. Struktura rzeczowa (rodzaje działalności) i terytorialna przychodów ze sprzedaży produktów, towarów i materiałów.

Podmiot świadczy usługi medyczne, ich udział w przychodzie ogółem netto ze sprzedaży produktów wynosi 45 793 144,46 zł i stanowi 92,35 %.

Zasadniczą część stanowi sprzedaż finansowana przez NFZ w zakresie ratownictwa medycznego, transportu medycznego POZ, chirurgii dziecięcej oraz transportu medycznego międzyszpitalnego – wykazująca za 2022 rok wartość – 43 953 650,49 zł.

2. Wysokość i wyjaśnienie odpisów aktualizujących środki trwałe.

W roku obrotowym 2022 nie dokonano odpisów aktualizujących środki trwałe.

3. Wysokość odpisów aktualizujących wartość zapasów.

Nie dotyczy podmiotu.

4. Informacje o przychodach, kosztach i wynikach działalności zaniechanej w roku obrotowym lub przewidywanej do zaniechania w roku następnym.

Nie dotyczy podmiotu.

SPRAWOZDANIE FINANSOWE 2022  
 PODKARPACKA STACJA POGOTOWIA RATUNKOWEGO W MIELCU  
 DODATKOWE INFORMACJE I OBJAŚNIENIA

5. Rozliczenie głównych pozycji różniących podstawę opodatkowania podatkiem dochodowym od wyniku finansowego (zysku, straty brutto).

<b>A. Zysk ( strata ) brutto za dany rok</b>	<b>2 445 579,25</b>
<b>B. Przychody zwolnione z opodatkowania, w tym:</b>	<b>1 245 567,00</b>
- Odpis dotacji do środków trwałych	1 245 567,00
- Pozostałe	
<b>C. Przychody niepodlegające opodatkowaniu w roku bieżącym, w tym:</b>	<b>0,00</b>
- Pozostałe	
<b>D. Przychody podlegające opodatkowaniu w roku bieżącym ujęte w księgach rachunkowych lat ubiegłych, w tym:</b>	<b>0,00</b>
- Pozostałe	
<b>E. Koszty niestanowiące kosztów uzyskania przychodów, w tym:</b>	<b>3 233 207,75</b>
- Amortyzacja środków trwałych dotowanych	1 245 567,00
- Utworzenie rezerwy na urlopy wypoczynkowe (zwiększenie)	1 301 121,13
- Rozwiązanie rezerwy na urlopy wypoczynkowe (zmniejszenie)	-1 235 806,84
- Utworzenie rezerwy na świadczenia pracownicze (zwiększenie)	4 783 166,00
- Rozwiązanie rezerwy na świadczenia pracownicze (zmniejszenie)	-3 094 039,00
- PFRON	203 566,00
- Koszty reprezentacji NKUP	24 457,41
- Odpis aktualizacyjny na leki	0,00
- Odsutki budżetowe	59,00
- Umorzone odsutki za zwłokę w spłacie należności	0,00
- Odpisy aktualizacyjne należności	0,00
- Kary NFZ	5 117,05
- Pozostałe	0,00
<b>F. Koszty nieuznawane za koszty uzyskania przychodów w bieżącym roku, w tym:</b>	<b>910 002,46</b>
- Umowy zlecenia niewypłacone w 2022 r.	117 600,73
- Składki pracodawcy UoP za XI 2022 r.	402 155,18
- Składki pracodawcy UoP za XII 2022 r.	389 995,81
- Niewypłacone ryczałty samochodowe za XII 2022 r.	250,74
- Pozostałe	0,00
<b>G. Koszty uznawane za koszty uzyskania przychodów w roku bieżącym ujęte w księgach lat ubiegłych, w tym:</b>	<b>884 138,27</b>
- Umowy zlecenia za XII 2021 r.	172 332,62
- Składki pracodawcy UoP za XI 2021 r.	371 796,28
- Składki pracodawcy UoP za XII 2021 r.	339 770,03
- Niewypłacone ryczałty samochodowe za XII 2021 r.	239,34
- Niewypłacone świadczenia pracownicze	0,00
- Pozostałe	0,00
<b>H. Strata z lat ubiegłych, w tym:</b>	<b>0,00</b>
- Pozostałe	
<b>I. Inne zmiany podstawy opodatkowania, w tym:</b>	<b>241 571,62</b>
- PFRON	203 566,00

SPRAWOZDANIE FINANSOWE 2022  
 PODKARPACKA STACJA POGOTOWIA RATUNKOWEGO W MIELCU  
 DODATKOWE INFORMACJE I OBJAŚNIENIA

- Koszty reprezentacji NKUP	24 457,41
- Zapłacone odsetki od zobowiązań budżetowych	59,00
- Karty NFZ zapłacone w 2022 r.	13 489,21
<i>DOTACJE NA ZAKUP ŚRODKÓW TRWAŁYCH, w tym:</i>	<i>1 172 000,00</i>
<i>DOCHÓD ZWOLNIONY - DOTACJE NA ZAKUP ŚRODKÓW TRWAŁYCH</i>	<i>-1 172 000,00</i>
<b>J. Podstawa opodatkowania podatkiem dochodowym</b>	<b>241 572,00</b>
<b>K. Podatek dochodowy</b>	<b>45 896,00</b>

6. W przypadku jednostek, które sporządzają rachunek zysków i strat w wariantcie kalkulacyjnym dane o kosztach wytworzenia produktów na własne potrzeby oraz o kosztach rodzajowych.

Podmiot sporządza rachunek zysków i strat w wariantcie porównawczym.

7. Koszt wytworzenia środków trwałych w budowie, w tym odsetki oraz skapitalizowane różnice kursowe od zobowiązań zaciągniętych w celu ich sfinansowania;

Nie dotyczy podmiotu.

8. Poniesione w ostatnim roku i planowane na następny rok nakłady na niefinansowe aktywa trwałe; odrębnie należy wykazać poniesione i planowane nakłady na ochronę środowiska;

Nakłady poniesione na niefinansowe aktywa trwałe w roku obrotowym 2022 osiągnęły poziom 3 213 933,05 zł.

Źródłem sfinansowania nakładów były dotacje, środki funduszy europejskich, oraz środki własne.

**8.1. Nakłady na niefinansowe aktywa trwałe z podziałem na źródła finansowania**

Lp.	Wyszczególnienie	Wartość inwestycji
1.	Zakup sprzętu do dezynfekcji ambulansów	52 078,20
	- dotacja Gminy Zaleszany	52 000,00
	- środki własne	78,20
2.	Zakup respiratora transportowego	31 531,44
	- dotacja Powiatu Mieleckiego na podstawie Umowy nr F/10/2022	20 000,00
	- środki własne	11 531,44

SPRAWOZDANIE FINANSOWE 2022  
 PODKARPACKA STACJA POGOTOWIA RATUNKOWEGO W MIELCU  
 DODATKOWE INFORMACJE I OBJAŚNIENIA

3.	Zakup 2 szt. ambulansów medycznych wraz z wyposażeniem	1 831 538,60
	- dotacja Wojewody Podkarpackiego na podstawie Umowy nr ZK/3/INW-COVID-19/2022	1 000 000,00
	- środki własne	831 538,60
4.	Zakup doposażenia dla zespołów RM w specjalistyczny sprzęt	118 186,32
	- dotacja Powiatu Mieckiego na podstawie Umowy nr F/13/2022	100 000,00
	- środki trwałe	18 186,32
5.	Zakup urządzeń Navitrack	35 128,80
	- środki własne	35 128,80
6.	Zakup 2 szt. ambulansu	865 276,00
	- środki własne	865 276,00
7.	Zakup 2 szt. defibrylatorów transportowych	212 577,22
	- środki własne	212 577,22
8.	Pozostałe nakłady	67 616,47
	- środki własne	67 616,47
	<b>OGÓLEM NAKŁADY</b>	<b>3 213 933,05</b>

W planie finansowym na 2023 rok w tym inwestycyjnym założono zakupy :

- 1) przy jednostkowej cenie zakupu równej lub powyżej 10 000,00 zł:
  - zakup 5 szt ambulansów 1 800 000,00 zł
  - doposażenie sprzętowe ambulansów 600 000,00 zł
  - sprzęt informatyczny 30 000,00 zł
  - montaż instalacji fotowoltaicznej 300 000,00
  - budowa budynków podstacji w Borowej i Radomyślu Wielkim 1 000 000,00 zł
  - zakup budynku wraz z niezbędną adaptacją na potrzeby podstacji w Dębicy 800 000,00 zł
  - zakup i wdrożenie systemu ewidencji środków trwałych i wyposażenia 40 000,00 zł
- 2) przy jednostkowej cenie zakupu poniżej 10 000,00 zł:
  - zakup sprzętu informatycznego 10 000,00 zł
  - zakup WNIP 5 000,00 zł
  - zakup wyposażenia do podstacji 25 000,00 zł

Przyjęte założenia kształtują nakłady w tym zakresie na poziomie około 4 610 000,00 zł. Źródłem ich finansowania będą środki własne oraz dotacje celowe. Ich pozyskanie pozwoli na prawidłową realizację zadań statutowych Stacji, przy zachowaniu płynności finansowej i terminowej spłacie zobowiązań.

SPRAWOZDANIE FINANSOWE 2022  
PODKARPACKA STACJA POGOTOWIA RATUNKOWEGO W MIELCU  
DODATKOWE INFORMACJE I OBJAŚNIENIA

- 3) **Informacje o zyskach i stratach nadzwyczajnych, z podziałem na losowe i pozostałe oraz podatek dochodowy od wyniku na operacjach nadzwyczajnych.**

W roku obrotowym nie zarejestrowano w podmiocie zysków i strat nadzwyczajnych.

**(Ustęp 2a) Kursy przyjęte do wyceny**

Nie dotyczy podmiotu.

**(Ustęp 2b) Objasnienia do instrumentów finansowych**

Nie dotyczy podmiotu.

**(Ustęp 3) Objasnienia do rachunku przepływów pieniężnych**

Rachunek przepływów środków pieniężnych sporządzony metodą pośrednią wykazuje zwiększenie stanu środków pieniężnych o sumę 3 030 065,42 zł.

**(Ustęp 4) Objasnienia do zawartych przez jednostkę umów, istotnych transakcji i niektórych zagadnień osobowych.**

PSPR w Mielcu od dnia 01.03.2021 r. udziela świadczeń zdrowotnych w zakresie ratownictwo medyczne jako współrealizator umowy z POW NFZ.

Ze względu na wprowadzenie stanu epidemii na obszarze Polski, PSPR w Mielcu do 31.03.2022 roku, podobnie jak w roku poprzednim udzielała świadczeń w związku z zapobieganiem, zwalczaniem i przeciwdziałaniem Covid -19.

Świadczenia te były rozliczane i finansowane przez POW NFZ na podstawie Zarządzeń Prezesa NFZ oraz faktu wpisania naszej jednostki na listę podmiotów na podstawie art. 7 ust. 3 ustawy z dnia 2 marca 2020 r. o szczególnych rozwiązaniach związanych z zapobieganiem, przeciwdziałaniem i zwalczaniem COVID-19, innych chorób zakaźnych oraz wywołanych nimi sytuacji kryzysowych (Dz.U. z 2020 r. poz. 374 z późn. zm.)

1. **Informacje o charakterze i celu gospodarczym zawartych przez jednostkę umów nieuwzględnionych w bilansie w zakresie niezbędnym do oceny ich wpływu na sytuację majątkową i wynik finansowy jednostki.**



SPRAWOZDANIE FINANSOWE 2022  
PODKARPACKA STACJA POGOTOWIA RATUNKOWEGO W MIELCU  
DODATKOWE INFORMACJE I OBJAŚNIENIA

Nie dotyczy podmiotu.

2. Informacje o istotnych transakcjach (wraz z ich kwotami) zawartych przez jednostkę na innych warunkach niż rynkowe ze stronami powiązаныmi wraz z informacjami określającymi charakter tych transakcji.

Nie dotyczy podmiotu.

3. Informacje o przeciętnym w roku obrotowym zatrudnieniu, z podziałem za grupy zawodowe.

Na dzień 31.12.2022 r. w PSPR w Mielcu zatrudnionych na podstawie umowy o pracę było: 203 osób.

Stan zatrudnienia w ramach umowy o pracę na dzień 31 grudnia 2022 r. w przeliczeniu na pełne etaty przedstawiał się następująco:

3.1. Pielęgniarka, w tym:	<u>- 14 etatów</u>
3.2. Dyspozytor	- 5 etatów
3.3. Ratownik Medyczny, w tym pełniący funkcję Kierowcy	<u>- 156 etatów</u>
3.4. Pracownicy: gospodarczy i sprzątający	<u>- 4 etaty</u>
3.5. Kierowca	<u>- 4 etaty</u>
3.6. Pracownicy administracji	<u>- 16,10 etatu</u>
	<b><u>Ogółem: 199,10 etatu</u></b>

W ciągu roku sprawozdawczego ruch kadrowy (etatowy) kształtował się następująco:

Zwolnionych:	- 2 pracowników
Przyjętych do pracy w ciągu roku	- 19 pracowników

4. Informacje o wynagrodzeniach, łącznie z wynagrodzeniem z zysku, wypłaconych lub należnych osobom wchodzącym w skład organów zarządzających, nadzorujących albo administrujących spółek handlowych (dla każdej grupy osobno) za rok obrotowy.

Nie dotyczy podmiotu.

5. Informacje o pożyczkach i świadczeniach o podobnym charakterze udzielonych osobom wchodzącym w skład organów zarządzających, nadzorujących albo administracyjnych spółek handlowych (dla każdej grupy osobno), ze wskazaniem warunków oprocentowania i terminów spłaty.

Nie dotyczy podmiotu.

SPRAWOZDANIE FINANSOWE 2022  
PODKARPACKA STACJA POGOTOWIA RATUNKOWEGO W MIELCU  
DODATKOWE INFORMACJE I OBJAŚNIENIA

6. Informacje o wynagrodzeniu biegłego rewidenta lub podmiotu uprawnionego do badania sprawozdań finansowych, wypłaconym lub należnym za rok obrotowy odrębnie za:

- a) obowiązkowe badanie rocznego sprawozdania finansowego,
- b) inne usługi poświadczające,
- c) usługi doradztwa podatkowego,
- d) pozostałe usługi.

W dniu 08.11.2021 r. Powiatowa Stacja Pogotowia Ratunkowego SPZ w Mielcu zawarła umowę z firmą Biuro Audytorskie Prowizja Sp. z o. o. z siedzibą w Krakowie, 31-831 Kraków, ul. Fatimska 41A, NIP 6782799545, REGON: 357235838 wpisaną do rejestru przedsiębiorców prowadzonego przez Sąd rejonowy w Krakowie, VI Wydział Gospodarczy Krajowego Rejestru Sądowego, pod nr KRS 0000125816, wpisaną na listę Krajowej Rady Biegłych Rewidentów pod nr: 2474, reprezentowaną przez Prokurenta – Mirosława Kowalewskiego.

Cena netto usługi 13 400,00 zł plus 23% VAT; cena brutto – 16 482 zł i obejmuje badanie sprawozdania finansowego za rok 2021 i 2022.

Z innych usług biegłego rewidenta w ciągu roku nie korzystano.

**(Ustęp 5) Błędy lat ubiegłych, zdarzenia po dniu bilansowym oraz zmiany polityki rachunkowości**

Nie dotyczy podmiotu.

**(Ustęp 6) Transakcje z jednostkami powiązаныmi i zagadnienia dotyczące konsolidacji**

Nie dotyczy podmiotu.

**(Ustęp 7) Informacje o połączeniu spółek**

Nie dotyczy podmiotu.

**(Ustęp 8) Zagrożenia dla kontynuacji działalności**

Nie dotyczy podmiotu.

**(Ustęp 9) Inne informacje uznane przez jednostkę za istotne**

Nie dotyczy podmiotu.

ANNA  
MIDURA

Elektronicznie  
podpisany przez  
ANNA MIDURA  
Data: 2023.03.16  
12:28:55 +01'00'

13

Grzegorz  
Andrzej  
Gałuszka

Elektronicznie podpisany  
przez Grzegorz Andrzej  
Gałuszka  
Data: 2023.03.16  
12:29:43 +01'00'

# SPRAWOZDANIE Z DZIAŁALNOŚCI

Podkarpackiej Stacji Pogotowia Ratunkowego  
w Mielcu

za 2022 rok

## Spis treści

1.	Wstęp .....	2
2.	Gospodarka kadrowa.....	5
3.	Tabor sanitarny Podkarpackiej Stacji Pogotowia Ratunkowego w Mielcu.....	9
4.	Analiza działalności komórek organizacyjnych o profilu medycznym za rok 2022.....	11
5.	Gospodarka finansowa.....	13

## 1. Wstęp

### 1) Dane Zakładu

#### Nazwa:

Pełna nazwa zakładu: Podkarpacka Stacja Pogotowia Ratunkowego  
w Mielcu

Skrócona nazwa zakładu: PSPR w Mielcu

Adres siedziby zakładu: 39-300 Mielec, ul. Żeromskiego 22

Zakład powstał w wyniku wyłączenia ze struktury organizacyjnej Zespołu Opieki Zdrowotnej Samodzielnego Publicznego Zakładu w Mielcu, zadań statutowych z zakresu pomocy doraźnej.

Działalność statutowa rozpoczęta została z dniem 01 stycznia 2004 r.

#### Dane kontaktowe:

Numer telefonu zakładu: (17) 77 36 301

Numer faksu zakładu: (17) 78 00 552

Adres poczty elektronicznej zakładu: [pspr@pogotowie-mielec.pl](mailto:pspr@pogotowie-mielec.pl)

Adres witryny internetowej zakładu: [www.pogotowie-mielec.pl](http://www.pogotowie-mielec.pl)

#### Forma prawna/forma gospodarki finansowej zakładu:

samodzielny publiczny zakład opieki zdrowotnej

Szczególne forma prawna: samorządowa jednostka organizacyjna

Podmiot, który utworzył zakład: Powiat Mielecki

Przedmiot działalności zakładu: udzielanie świadczeń zdrowotnych i promocja zdrowia

#### Rodzaj działalności:

- wg Polskiej Klasyfikacji Działalności (PKD 2007):

8690B – Działalność Pogotowia Ratunkowego

#### Numer księgi rejestrowej w Rejestrze Podmiotów Wykonujących Działalność Leczniczą:

000000010555

Organ rejestrowy: Wojewoda Podkarpacki

Numer w KRS: 0000181557

Numer REGON: 831364262

Numer NIP: 817-19-45-415

**2) Podkarpacka Stacja Pogotowia Ratunkowego w Mielcu działa na podstawie:**

- przepisów Ustawy z dnia 15 kwietnia 2011 r. o działalności leczniczej, zwana dalej ustawą,
- przepisów Ustawy z dnia 29 września 1994 r. o rachunkowości, zwana dalej ustawą,
- przepisów Ustawy z dnia 27 sierpnia 2009 r. o finansach publicznych, zwana dalej ustawą,
- przepisów Ustawy z dnia 27 sierpnia 2004 r. o świadczeniach opieki zdrowotnej finansowanych ze środków publicznych, zwana dalej ustawą,
- przepisów Ustawy z dnia 08 września 2006 r. o państwowym ratownictwie medycznym,
- Statutu Podkarpackiej Stacji Pogotowia Ratunkowego w Mielcu przyjętego Uchwałą NR XXXVI/316/2021 Rady Powiatu Mieckiego z dnia 29 listopada 2021
- innych obowiązujących przepisów prawa dotyczących samodzielnych publicznych zakładów opieki zdrowotnej.

**3) Podstawowym obszarem działania Zakładu w 2022 roku był Powiat Miecki, Powiat Tarnobrzeski z miastem Tarnobrzeg, Powiat Stalowowolski, Powiat Kolbuszowski oraz Powiat Dębicki**

**4) Podkarpacka Stacja Pogotowia Ratunkowego w Mielcu w 2022 roku realizowała świadczenia zdrowotne, w ramach:**

- 1) systemu Państwowego Ratownictwa Medycznego, specjalistycznymi oraz podstawowymi zespołami ratownictwa medycznego, w tym udzielanie w miejscu zdarzenia, doraźnych świadczeń zdrowotnych w razie wypadku, urazu, porodu, nagłego zachorowania lub nagłego pogorszenia się stanu zdrowia powodujących zagrożenie życia;
- 2) specjalistycznych porad ambulatoryjnych w poradni chirurgii dziecięcej, tj.:
  - a) udzielania pomocy lekarskiej małoletnim pacjentom, którzy ulegli wypadkowi lub zgłosili się ze skierowaniem od lekarza rodzinnego (poz) lub lekarza specjalisty,
- 3) transportu sanitarnego, tj.:
  - a) transportu medycznego chorych do zakładów opieki zdrowotnej na dalsze leczenie, w ramach zawartych umów z NFZ,
  - b) wykonywanie, odpłatnie – transportów na życzenie chorych, których stan zdrowia nie upoważnia do korzystania z transportu sanitarnego,
  - c) wynajmowanie, odpłatnie – na podstawie zawartych umów, (specjalistycznego) taboru sanitarnego dla potrzeb innych podmiotów leczniczych,
- 4) wynajmu pomieszczeń,
- 5) organizacji szkoleń, kursów, pokazów ogólnodostępnych w obszarze edukacji zdrowotnej w ramach szkoły ratownictwa medycznego,

- 6) zabezpieczenia medycznego imprez masowych oraz innych imprez o charakterze sportowym, rekreacyjnym, kulturalnym, religijnym, itp.

Oprócz wyżej wymienionych świadczeń zdrowotnych PSPR w Mielcu w roku 2022 udzielała świadczeń w związku z zapobieganiem, zwalczaniem i przeciwdziałaniem Covid -19.

Świadczenia te były rozliczane i finansowane przez POW NFZ na podstawie Zarządzeń Prezesa NFZ oraz faktu wpisania naszej jednostki na listę podmiotów na podstawie art. 7 ust. 3 ustawy z dnia 2 marca 2020 r. o szczególnych rozwiązaniach związanych z zapobieganiem, przeciwdziałaniem i zwalczaniem COVID-19, innych chorób zakaźnych oraz wywołanych nimi sytuacji kryzysowych (Dz.U. z 2020 r. poz. 374 z późn. zm.) .

## 2. Gospodarka kadrowa

Średnie wynagrodzenie brutto za 2022 r. wynosi \_\_\_\_\_ 9 173,28 zł

(słownie: dziewięć tysięcy sto siedemdziesiąt trzy złote <sup>28</sup>/<sub>100</sub>)

*w wynagrodzeniu nie uwzględniono należności wypłaconych pracownikom tytułem nagród jubileuszowych*

Na dzień 31.12.2022 r. w PSPR w Mielcu zatrudnionych na podstawie umowy o pracę było: **203 osób.**

Stan zatrudnienia w ramach umowy o pracę na dzień 31 grudnia 2022 r. w przeliczeniu na pełne etaty przedstawiał się następująco:

3.1.	Pielęgniarka, w tym:	- <u>14 etatów</u>
3.2.	Dyspozytor	- 5 etatów
3.3.	Ratownik Medyczny, w tym pełniący funkcję Kierowcy	- <u>156 etatów</u>
3.4.	Pracownicy: gospodarczy i sprzątający	- <u>4 etaty</u>
3.5.	Kierowca	- <u>4 etaty</u>
3.6.	Pracownicy administracji	- <u>16,10 etatu</u>
		<b><u>Ogółem: 199,10 etatu</u></b>

W ciągu roku sprawozdawczego ruch kadrowy (etatowy) kształtował się następująco:

1. Zwolnionych: - 2 pracowników
2. Przyjętych do pracy w ciągu roku - 19 pracowników.

Szczegółowy raport o stanie zatrudnienia wg różnych form wraz z ruchem zatrudnienia przedstawia poniższa *Tabela nr 1 – Raport o stanie zatrudnienia w Podkarpackiej Stacji Pogotowia Ratunkowego w Mielcu – na dzień 31 grudnia 2022 r.* oraz Wykres (nr 1) ilustrujący zestawienie liczbowe i procentowe udziału grup zawodowych w strukturze Zakładu.

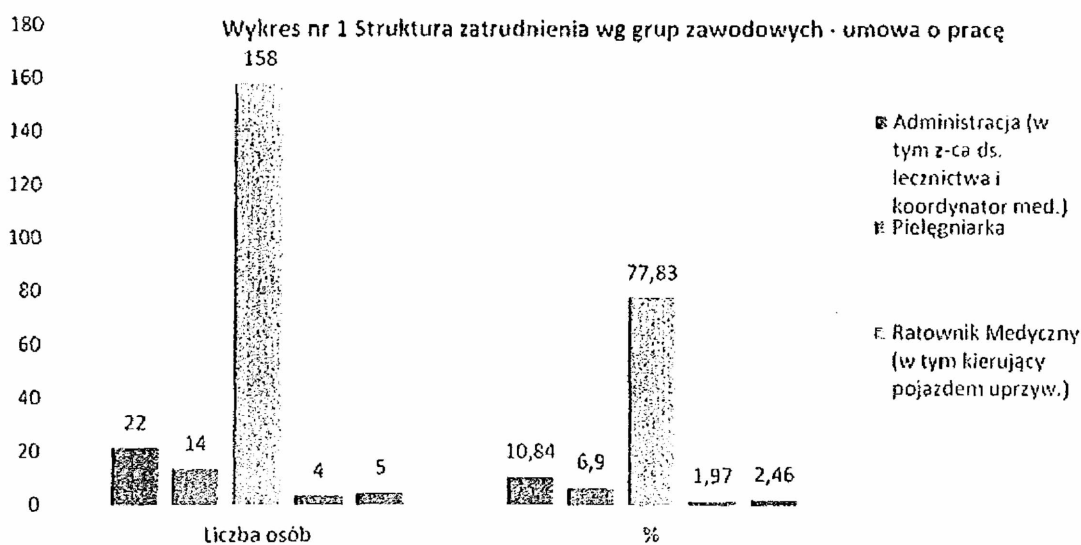


RAPORT O STANIE ZATRUDNIENIA – STAN NA 31 GRUDNIA 2022 R.

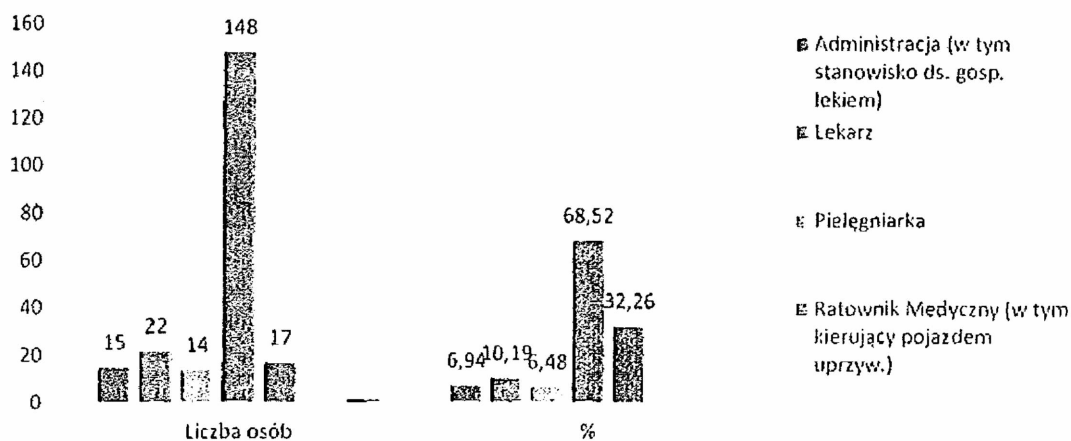
2.1. Tabela nr 1, „Raport o stanie zatrudnienia wg różnych form w Podkarpackiej Stacji Pogotowia Ratunkowego w Mielcu – na dzień 31 grudnia 2022 r.”

WYSZCZEGÓLNIENIE	Ogółem	ETATY PRZELICZENIOWE	Liczba Pracowników Niepełnozatrudnionych	Układy bezpłatne	Ogółem osób (umowa cywilnoprawna)	Liczba osób PRZYJĘCI (umowa o pracę i umowa cywilnoprawna)- w ciągu roku ogółem	Liczba osób - umowy rozwiązane w trakcie roku (umowa o pracę i umowa cywilnoprawna) - w tym umowy, które uległy rozwiązaniu z upływem czasu na który zostały zawarte
	Osób (umowa o pracę):						
<b>ADMINISTRACJA, w tym:</b>	20	18,7	3	-	13	7	7
Dyrektor	1	1			-	-	-
Pion administracyjny	12	10,9	2	-	12	7	6
Pion ekonomiczny	7	6,8	1	-	1	-	1
<b>Pion Medyczny</b>				<b>URLOPY BEZPŁATNE</b>	<b>Umowa cywilnoprawna</b>	<b>Liczba osób PRZYJĘCI (umowa o pracę i umowa cywilnoprawna)- w ciągu roku ogółem</b>	<b>Liczba osób - umowy rozwiązane w trakcie roku (umowa o pracę i umowa cywilnoprawna) - w tym umowy, które uległy rozwiązaniu z upływem czasu na który zostały zawarte</b>
ZASTĘPCA DYREKTORA DS. LECZNICTWA	1	0,4	1	-	-	1	-
GOSPODARKA LEKIEM (NADZÓR)	-		-	-	1	-	-
KOORDYNATOR MEDYCZNY	1	1	-	-	-	-	-
PIELĘGNIARKA	14	14	-	-	14	4	2
RATOWNIK MEDYCZNY (W TYM KIERUJĄCY POJAZDEM UPRZYWIJLOWANYM)	158	156	4	-	148	22	12
DYSPOZYTOR	5	5	-	-	-	-	-
KIEROWCA AMBULANSU	4	4	-	-	17	-	-
WYSZCZEGÓLNIENIE	Ogółem	ETATY PRZELICZENIOWE	Liczba Pracowników Niepełnozatrudnionych	URLOPY BEZPŁATNE	Umowa cywilnoprawna	Liczba osób PRZYJĘCI (umowa o pracę i umowa cywilnoprawna)- w ciągu roku ogółem	Liczba osób - umowy rozwiązane w trakcie roku (umowa o pracę i umowa cywilnoprawna) - w tym umowy, które uległy rozwiązaniu z upływem czasu na który zostały zawarte
	osób:						
LEKARZ MEDYCZYNY w tym:	<i>nie dotyczy</i>	<i>nie dotyczy</i>	<i>nie dotyczy</i>	<i>nie dotyczy</i>	22	6	3
1	posiadający specjalizację				10	3	2
2	w trakcie specjalizacji				12	3	1
<b>Razem (osoby):</b>		<b>203</b>	<b>199,1</b>	<b>8</b>	<b>0</b>	<b>215</b>	<b>40</b>
<b>Ogółem zatrudnionych osób:</b>		<b>418</b>					

2.2. Wykres nr 1 i Wykres nr 2 „Struktura zatrudnienia wg stanu na dzień 31.12.2022 r. w podziale na formę zatrudnienia oraz grupę zawodową (w ujęciu liczby zawartych umów)”



Wykres nr 2 Struktura zatrudnienia wg grup zawodowych - umowy cywilnoprawne



Ogółem na dzień 31 grudnia 2022 roku w Podkarpackiej Stacji Pogotowia Ratunkowego w Mielcu zatrudnionych osób było 418, w tym osoby posiadające dwie umowy cywilnoprawne, których przedmiotem były czynności administracyjne oraz świadczenie usług w ramach zadań pionu medycznego oraz osoby zatrudnione na stanowisku administracyjnym, posiadające równocześnie umowę cywilnoprawną. W tym roku najwięcej osób było zatrudnionych na podstawie umowy cywilnoprawnej co przedstawia poniższa tabela (nr 2).

Najliczniejszą grupę stanowią ratownicy medyczni (w tym posiadający uprawnienia do prowadzenia pojazdu uprzywilejowanego - 156 osób zatrudnionych w ramach umowy o pracę (wykres nr 1) oraz 148 osób świadczących usługi na podstawie umowy cywilnoprawnej (wykres nr 2).

**STRUKTURA W UJĘCIU LICZBY ZAWARTYCH UMÓW WG RÓŻNYCH FORM ZATRUDNIENIA W 2022 r.**

2.3. Tabela nr 2. Liczba umów wg różnych form stan na dzień 31.12.2022 r. w porównaniu ze stanem z poprzedniego roku (2021).

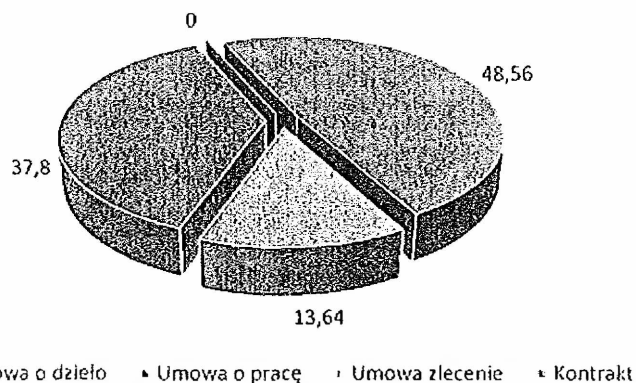
ROK	Wyszczególnienie	Umowa o pracę	Umowa – Zlecenie	Kontrakt (działalność gospodarcza)	Umowa o dzieło	Ogółem
2021	Liczba osób	190	62	157	0	409
	%	46,45	15,16	38,39	0	100,00
2022	Liczba osób	203	57	158	0	418
	%	48,57	13,63	37,80	0	100,00
2021/2022	Zmniejszenie /Zwiększenie	Liczba	13 zm.	5 zm.	1 zm.	9 zm.
	%		6,84	8,06	0,63	2,20

Na podstawie danych zawartych w powyżej tabeli zauważyć można, iż w stosunku do roku poprzedniego, w 2022 roku nastąpiło zwiększenie liczby zatrudnionych osób na podstawie umowy o pracę (łącznie o 13) przy jednoczesnym zmniejszeniu liczby osób realizujących zadania na podstawie umowy zlecenia. W aspekcie całościowym w ciągu roku 2022, nastąpiło zwiększenie zatrudnienia o 9 osób.

W przeciwieństwie do znacznego zwiększenia zatrudnienia w 2021 roku w ramach zarówno umów o pracę jak i umów cywilnoprawnych (wynikającego z poszerzenia obszaru działania PSPR w Mielcu), w ciągu roku 2022 zwiększenie i zmniejszenie liczby osób w ramach poszczególnych różnych form zatrudnienia wynikało w przeważającej mierze ze zmiany formy zatrudnienia z umowy cywilnoprawnej na umowę o pracę.

2.4. Wykres nr 3. „Procentowy wskaźnik liczby osób w strukturze PSPR w Mielcu wg różnych form umów wg stanu na dzień 31.12.2022 r.

Wykres nr 3 Struktura liczby zatrudnionych osób wg różnych form zatrudnienia na dzień 31.12.2022



### 3. Tabor sanitarny Podkarpackiej Stacji Pogotowia Ratunkowego w Mielcu

Podkarpacka Stacja Pogotowia Ratunkowego w Mielcu na dzień 31.12.2022 roku dysponowała 32 ambulansami, z których 24 jest własnością PSPR w Mielcu, a pozostałe Stacja dzierżawi na podstawie umów zawartych z:

- ❖ Wojewódzkim Szpitalem im. Zofii z Zamoyskich Tarnowskiej w Tarnobrzegu
- ❖ Samodzielnym Publicznym Zespołem Opieki Zdrowotnej w Kolbuszowej
- ❖ Samodzielnym Publicznym Zespołem Zakładów Opieki Zdrowotnej Powiatowym Szpitalem Specjalistycznym w Stalowej Woli
- ❖ Samodzielnym Publicznym Zespołem Zakładów Opieki Zdrowotnej w Nowej Dębie

#### Miejsca stacjonowania karetek pogotowia:

##### Stacja Mielec

#### 1. Podkarpacka Stacja Pogotowia Ratunkowego w Mielcu, ul. Żeromskiego 22

- 1 zespół wyjazdowy specjalistyczny („S”) w systemie Państwowego Ratownictwa Medycznego
- 2 zespoły wyjazdowe podstawowe („P”) w systemie Państwowego Ratownictwa Medycznego
- 1 zespół wyjazdowy transportu medycznego międzyszpitalnego („ZTM”)
- 4 zespoły wyjazdowe transportu sanitarnego (POZ, Specjalistyka, Szpital w Mielcu x 2)
- 6 ambulansów stanowiących rezerwę (ambulanse zastępcze)

#### 2. Podstacja – Radomyśl Wielki

- 1 zespół wyjazdowy podstawowy („P”) w systemie Państwowego Ratownictwa Medycznego

#### 3. Podstacja – Borowa

- 1 zespół wyjazdowy podstawowy („P”) w systemie Państwowego Ratownictwa Medycznego

#### 4. Podstacja –Padew Narodowa

- 1 zespół wyjazdowy podstawowy („P”) w systemie Państwowego Ratownictwa Medycznego

##### Stacja Tarnobrzeg

#### 1. Stacja Tarnobrzeg

- 2 zespoły wyjazdowe podstawowe („P”) w systemie Państwowego Ratownictwa Medycznego

#### 2. Podstacja Gorzyce

- 1 zespół wyjazdowy podstawowy („P”) w systemie Państwowego Ratownictwa Medycznego

Stacja Stalowa Wola

1. Stacja Stalowa Wola

- 1 zespół wyjazdowy specjalistyczny („S”) w systemie Państwowego Ratownictwa Medycznego
- 2 zespoły wyjazdowe podstawowe („P”) w systemie Państwowego Ratownictwa Medycznego
- 1 zespół wyjazdowy transportu medycznego międzyszpitalnego („ZTM”)

2. Podstacja Zaklików

- 1 zespół wyjazdowy podstawowy („P”) w systemie Państwowego Ratownictwa Medycznego

Stacja Kolbuszowa- Nowa Dęba

1. Stacja Kolbuszowa

- 2 zespoły wyjazdowe podstawowe („P”) w systemie Państwowego Ratownictwa Medycznego

2. Stacja Nowa Dęba

- 2 zespoły wyjazdowe podstawowe („P”) w systemie Państwowego Ratownictwa Medycznego

Stacja Dębica

1. Stacja Dębica

- 1 zespół wyjazdowy specjalistyczny („S”) w systemie Państwowego Ratownictwa Medycznego
- 2 zespoły wyjazdowe podstawowe („P”) w systemie Państwowego Ratownictwa Medycznego

4. Analiza działalności komórek organizacyjnych o profilu medycznym za rok 2022

4.1. Analiza wyjazdów zespołów specjalistycznych i podstawowych w roku 2022

MIESIĄC	Wyjazdy zespołów specjalistycznych („S”)	Wyjazdy zespołów podstawowych („P”)
	Ogółem	Ogółem
Styczeń	543	2377
Luty	404	1974
Marzec	437	1980
Kwiecień	468	2080
Maj	486	1964
Czerwiec	447	1984
Lipiec	503	2226
Sierpień	495	2289
Wrzesień	477	2099
Październik	508	2105
Listopad	443	1987
Grudzień	508	2381
<b>Razem:</b>	<b>5719</b>	<b>25446</b>

4.2. Medyczne działania ratownicze wg miejsca zdarzenia zespołów wyjazdowych ratownictwa medycznego w roku 2022

Miejsce zdarzenia	Liczba wyjazdów na miejsce zdarzenia	W tym:	
		Kobiety	Dzieci i młodzież w wieku 0-18
Ruch uliczno drogowy	981	415	105
Praca	579	227	4
Szkoła	199	93	155
Dom	25363	13327	1170
Inne	4043	1129	268
<b>Ogółem</b>	<b>31165</b>	<b>15191</b>	<b>1702</b>

4.3. Świadczenia zdrowotne udzielone w trybie wyjazdowym w zakresie Transportu Sanitarnego w roku 2022

Wyszczególnienie	Transport sanitarny w POZ (w ramach umowy z NFZ)	Transport sanitarny odpłatny zlecany przez inne podmioty lub osoby fizyczne
Transport Sanitarny	502	4227
<b>Ogółem:</b>		

4.4. Świadczenia zdrowotne udzielone w trybie ambulatoryjnym w zakresie poradni specjalistycznej w roku 2022

Wyszczególnienie	Dzieci i młodzież w wieku 0-18 lat	W tym:	
		Kobiety	Mężczyźni
poradnia chirurgii dziecięcej	1998	780	1218
<b>Ogółem</b>	<b>1998</b>		

4.5. Świadczenia zdrowotne udzielane w związku ze zwalczaniem i zapobieganiem epidemii SARS-Cov2

Wyszczególnienie	Udzielone świadczenia
Transport sanitarny Covid	938 (318_NFZ +620_szpital)
Mobilny punkt pobrań materiału biologicznego do testów na Covid-19	946
Wykonane testy antygenowe	4 900

## 5. Gospodarka finansowa

Gospodarka finansowa Zakładu jest prowadzona na zasadach określonych w ustawie z dnia 15 kwietnia 2011 r. o działalności leczniczej dla podmiotów leczniczych nie będących przedsiębiorcą funkcjonujących w formie samodzielnych publicznych zakładów opieki zdrowotnej.

Rachunkowość Zakładu jest prowadzona na podstawie przepisów ustawy z dnia 29 września 1994 r. o rachunkowości.

Podstawowym źródłem pozyskiwania środków finansowych są odpłatne świadczenia zdrowotne udzielane w szczególności na zlecenie Narodowego Funduszu Zdrowia.

Podstawowym celem działalności Podkarpackiej Stacji Pogotowia Ratunkowego w Mielcu jest udzielanie świadczeń zdrowotnych służących ratowaniu życia, przywracaniu lub poprawie zdrowia oraz zachowaniu i promocji zdrowia.

PSPR w Mielcu realizowała w 2022 roku swoje cele poprzez udzielanie świadczeń zdrowotnych z zakresu:

- 1) Ratownictwa medycznego w ramach Systemu Państwowego Ratownictwa Medycznego
- 2) Transportu medycznego międzyszpitalnego
- 3) Ambulatoryjnej opieki specjalistycznej – poradnia chirurgii dla dzieci
- 4) Transportu sanitarnego.

Zdecydowanie największą pozycję w strukturze przychodów PSPR w Mielcu stanowi kontrakt z NFZ na udzielane świadczenia zdrowotne w rodzaju ratownictwo medyczne.

Od 1 marca 2020 roku PSPR w Mielcu udziela świadczeń w rodzaju ratownictwo medyczne razem ze współrealizatorami, na mocy umowy konsorcjum z dnia 5 stycznia 2020 roku. Liderem konsorcjum jest WSPR Rzeszów, a pozostałymi współrealizatorami są: SPPR w Krośnie, WSPR w Przemyśle oraz Bieszczadzkie Pogotowie Ratunkowym SP ZOZ w Sanoku.

Od 1 marca 2021 roku PSPR w Mielcu jest dysponentem:

- ✓ 3 zespołów specjalistycznych stacjonujących w Mielcu, Dębicy oraz Stalowej Woli;
- ✓ 17 zespołów podstawowych, z których:
  - 2 zespoły stacjonują w Mielcu
  - 1 zespół stacjonuje w Radomyślu Wielkim
  - 1 zespół stacjonuje w Borowej
  - 1 zespół stacjonuje w Padwi Narodowej
  - 2 zespoły stacjonują w Tarnobrzegu
  - 1 zespół stacjonuje w Gorzycach
  - 2 zespoły stacjonują w Stalowej Woli
  - 1 zespół stacjonuje w Zaklikowie



- 2 zespoły stacjonują w Kolbuszowej
- 2 zespoły stacjonują w Nowej Dębie
- 2 zespoły stacjonują w Dębicy ( 1 zespół 24 godzinny, 1 zespół 16 godzinny )

Przy Podkarpackiej Stacji Pogotowia Ratunkowego w Mielcu działa również w ramach kontraktu z NFZ poradnia chirurgiczna dla dzieci.

Od 01 kwietnia 2020 r. PSPR w Mielcu udziela świadczeń zdrowotnych w zakresie transportu medycznego międzyszpitalnego na podstawie umowy z POW NFZ. Umowa została podpisana na okres od 01.04.2020 r. do 31.03.2024 r. i obejmuje udzielanie świadczeń zdrowotnych przez 2 zespoły transportu medycznego, które stacjonują w Mielcu i Stalowej Woli.

Podkarpacka Stacja Pogotowia Ratunkowego w Mielcu świadczy również usługi transportu sanitarnego w ramach:

- umowy z NFZ dla potrzeb lekarzy POZ
- umowy ze Szpitalem Specjalistycznym w Mielcu
- indywidualnych zleceń pacjentów.

Oprócz wyżej wymienionych świadczeń zdrowotnych PSPR w Mielcu do 31.03.2022 r. udzielała świadczeń w związku z zapobieganiem, zwalczaniem i przeciwdziałaniem Covid -19.

Świadczenia te były rozliczane i finansowane przez POW NFZ na podstawie Zarządzeń Prezesa NFZ oraz faktu wpisania naszej jednostki na listę podmiotów na podstawie art. 7 ust. 3 ustawy z dnia 2 marca 2020 r. o szczególnych rozwiązaniach związanych z zapobieganiem, przeciwdziałaniem i zwalczaniem COVID-19, innych chorób zakaźnych oraz wywołanych nimi sytuacji kryzysowych (Dz.U. z 2020 r. poz. 374 z późn. zm.)

Szczegółowy wykaz udzielonych świadczeń w związku z Covid-19 przedstawia się następująco:

- Transport sanitarny Covid – zrealizowano 318 transportów
- Mobilny punkt pobrań testów Covid – zrealizowano 946 pobrań materiału do testów

**5.1. Struktura kosztów wynagrodzenia za 2022 r.**

Ⓢ stałe składniki wynagrodzenia wynikające z umowy o pracę (stawka wynagrodzenia zasadniczego, dodatek stażowy, dodatek funkcyjny itp.) .....	13 726 509,28 zł
Ⓢ premia .....	744 635,00 zł
Ⓢ wynagrodzenie za pracę w godzinach nadliczbowych.....	229 763,41 zł
Ⓢ dodatek za pracę wykonywaną w porze nocnej.....	627 573,46 zł
Ⓢ dodatek kierowniczy w zespole "P" .....	1 386 238,97 zł
Ⓢ dodatek wyjazdowy.....	2 353 028,66 zł
Ⓢ wynagrodzenie za czas niezdolności do pracy wypłacone ze środków pracodawcy.....	139 130,48 zł
Ⓢ nieobecności płatne (urlop wypoczynkowy, okolicznościowy, itp.).....	905 786,63 zł
Ⓢ nagroda jubileuszowa .....	355 681,53 zł
Ⓢ ekwiwalent za urlop.....	581,35 zł
Ⓢ dodatkowe wynagrodzenie dla pracowników wykonujących zawód medyczny dod. nocny „Covid” .....	1 345 135,66 zł
Ⓢ dodatkowe świadczenie dla pracowników wykonujących zawód medyczny dod. świąteczny „Covid” .....	458 427,17 zł
<b>RAZEM.....</b>	<b>19 638 972,57 zł</b>
❖ Umowy Zlecenia.....	1 774 314,94 zł
❖ Ryczałt samochodowy.....	2 621,38 zł

**5.2. Zakładowy Fundusz Świadczeń Socjalnych za 2022 r.**

Ⓢ odpis ZFŚS na 2022 r. ....	432 238,58 zł
Ⓢ dofinansowanie wypoczynku indywidualnego pracowników .....	373 500,00 zł
Ⓢ przydzielone pożyczki .....	68 000,00 zł
Ⓢ udzielone zapomogi.....	2 000,00 zł

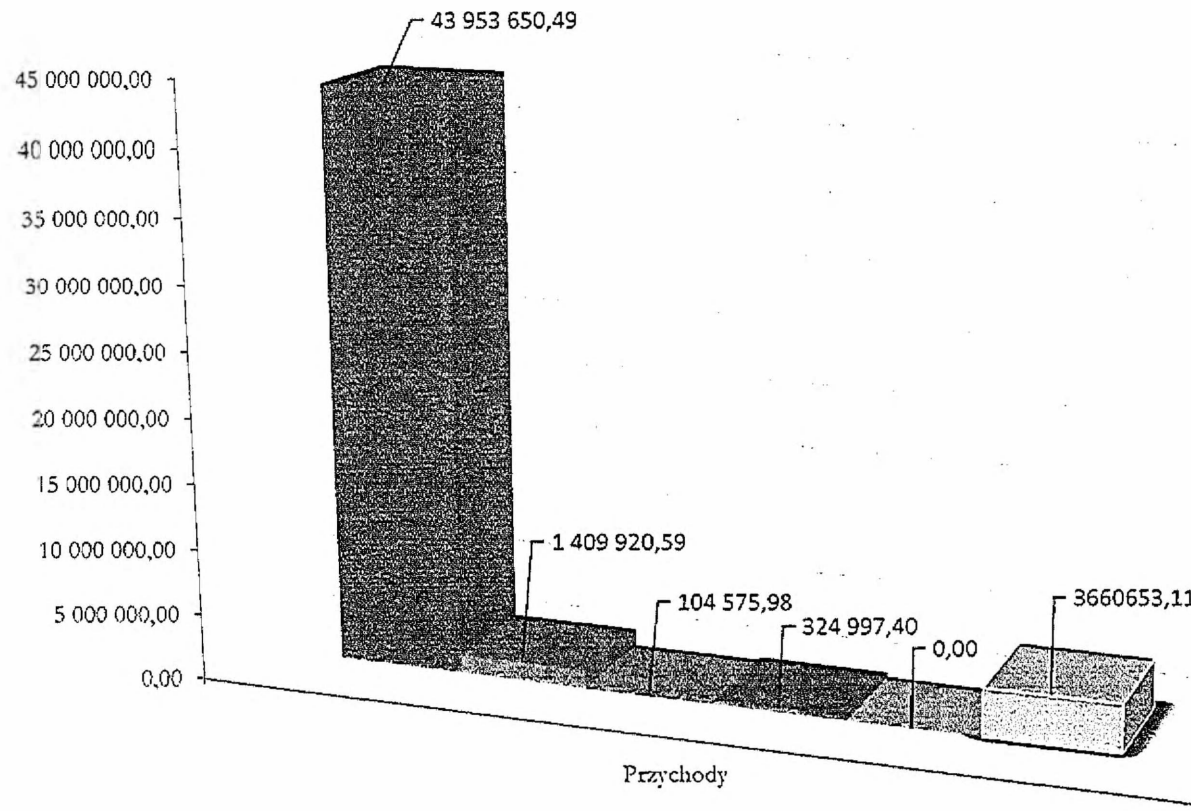
## 5.3. Sprawozdanie o przychodach, kosztach i wyniku finansowym za okres I – XII 2022 r.

Wiersz	Wyszczególnienie	Wartość w zł
<b>A</b>	<b>Przychody netto ze sprzedaży i zrównane z nimi, w tym:</b>	<b>44 026 544,43</b>
	- od jednostek powiązanych	0,00
<b>I</b>	<b>Przychody netto ze sprzedaży produktów</b>	<b>45 793 144,46</b>
<b>II</b>	<b>Zmiana stanu produktów (zwiększenie - wartość dodatnia, zmniejszenie - wartość ujemna)</b>	<b>-1 766 600,03</b>
<b>III</b>	<b>Koszt wytworzenia produktów na własne potrzeby jednostki</b>	<b>0,00</b>
<b>IV</b>	<b>Przychody netto ze sprzedaży towarów i materiałów</b>	<b>0,00</b>
<b>B</b>	<b>Koszty działalności operacyjnej</b>	<b>45 185 498,83</b>
<b>I</b>	<b>Amortyzacja</b>	<b>1 721 214,22</b>
<b>II</b>	<b>Zużycie materiałów i energii</b>	<b>1 994 423,33</b>
<b>III</b>	<b>Usługi obce</b>	<b>10 872 057,09</b>
<b>IV</b>	<b>Podatki i opłaty, w tym</b>	<b>235 251,32</b>
	- podatek akcyzowy	0,00
<b>V</b>	<b>Wynagrodzenia</b>	<b>24 270 925,94</b>
<b>VI</b>	<b>Ubezpieczenia społeczne i inne świadczenia, w tym:</b>	<b>5 536 368,86</b>
	- emerytalne	2 122 946,33
<b>VII</b>	<b>Pozostałe koszty rodzajowe</b>	<b>555 258,07</b>
<b>VIII</b>	<b>Wartości sprzedanych towarów i materiałów</b>	<b>0,00</b>
<b>C</b>	<b>Zysk(Strata) ze sprzedaży (A - B)</b>	<b>-1 158 954,40</b>
<b>D</b>	<b>Pozostałe przychody operacyjne</b>	<b>3 794 748,96</b>
<b>I</b>	<b>Zysk z tytułu rozchodu niefinansowych aktywów trwałych</b>	<b>0,00</b>
<b>II</b>	<b>Dotacje</b>	<b>1 358 903,00</b>
<b>III</b>	<b>Aktualizacja wartości aktywów niefinansowych</b>	<b>0,00</b>
<b>IV</b>	<b>Inne przychody operacyjne</b>	<b>2 435 845,96</b>
<b>E</b>	<b>Pozostałe koszty operacyjne</b>	<b>143 968,51</b>
<b>I</b>	<b>Strata z tytułu rozchodu niefinansowych aktywów trwałych</b>	<b>0,00</b>
<b>II</b>	<b>Aktualizacja wartości aktywów niefinansowych</b>	<b>0,00</b>
<b>III</b>	<b>Inne koszty operacyjne</b>	<b>143 968,51</b>
<b>F</b>	<b>Zysk (strata) na działalności operacyjnej C + D - E</b>	<b>2 491 826,05</b>
<b>G</b>	<b>Przychody finansowe</b>	<b>0,00</b>
<b>I</b>	<b>Dywidendy i udziały w zyskach, w tym:</b>	<b>0,00</b>
	a) od jednostek powiązanych, w tym:	0,00
	- w których jednostka posiada zaangażowanie w kapitale	0,00
	b) od jednostek pozostałych, w tym:	0,00
	- w których jednostka posiada zaangażowanie w kapitale	0,00
<b>II</b>	<b>Odsetki, w tym:</b>	<b>0,00</b>
	- od jednostek powiązanych	0,00
<b>III</b>	<b>Zysk z tytułu rozchodu aktywów finansowych, w tym:</b>	<b>0,00</b>
	- w jednostkach powiązanych	0,00
<b>IV</b>	<b>Aktualizacja wartości aktywów finansowych</b>	<b>0,00</b>
<b>V</b>	<b>Inne</b>	<b>0,00</b>
<b>H</b>	<b>Koszty finansowe</b>	<b>350,80</b>
<b>I</b>	<b>Odsetki, w tym:</b>	<b>350,80</b>
	- dla jednostek powiązanych	0,00
<b>II</b>	<b>Strata tytułu rozchodu aktywów finansowych, w tym:</b>	<b>0,00</b>
	- w jednostkach powiązanych	0,00
<b>III</b>	<b>Aktualizacja wartości aktywów finansowych</b>	<b>0,00</b>
<b>IV</b>	<b>Inne</b>	<b>0,00</b>
<b>I</b>	<b>Zysk (strata) brutto (F + G - H)</b>	<b>2 491 475,25</b>
<b>J</b>	<b>Podatek dochodowy</b>	<b>45 896,00</b>
<b>K</b>	<b>Pozostałe obowiązkowe zmniejszenia zysku (zwiększenia straty)</b>	<b>0,00</b>
<b>L</b>	<b>Zysk (strata) netto (I - J - K)</b>	<b>2 445 579,25</b>

5.4. Struktura przychodów i kosztów za okres I – XII 2022 r.

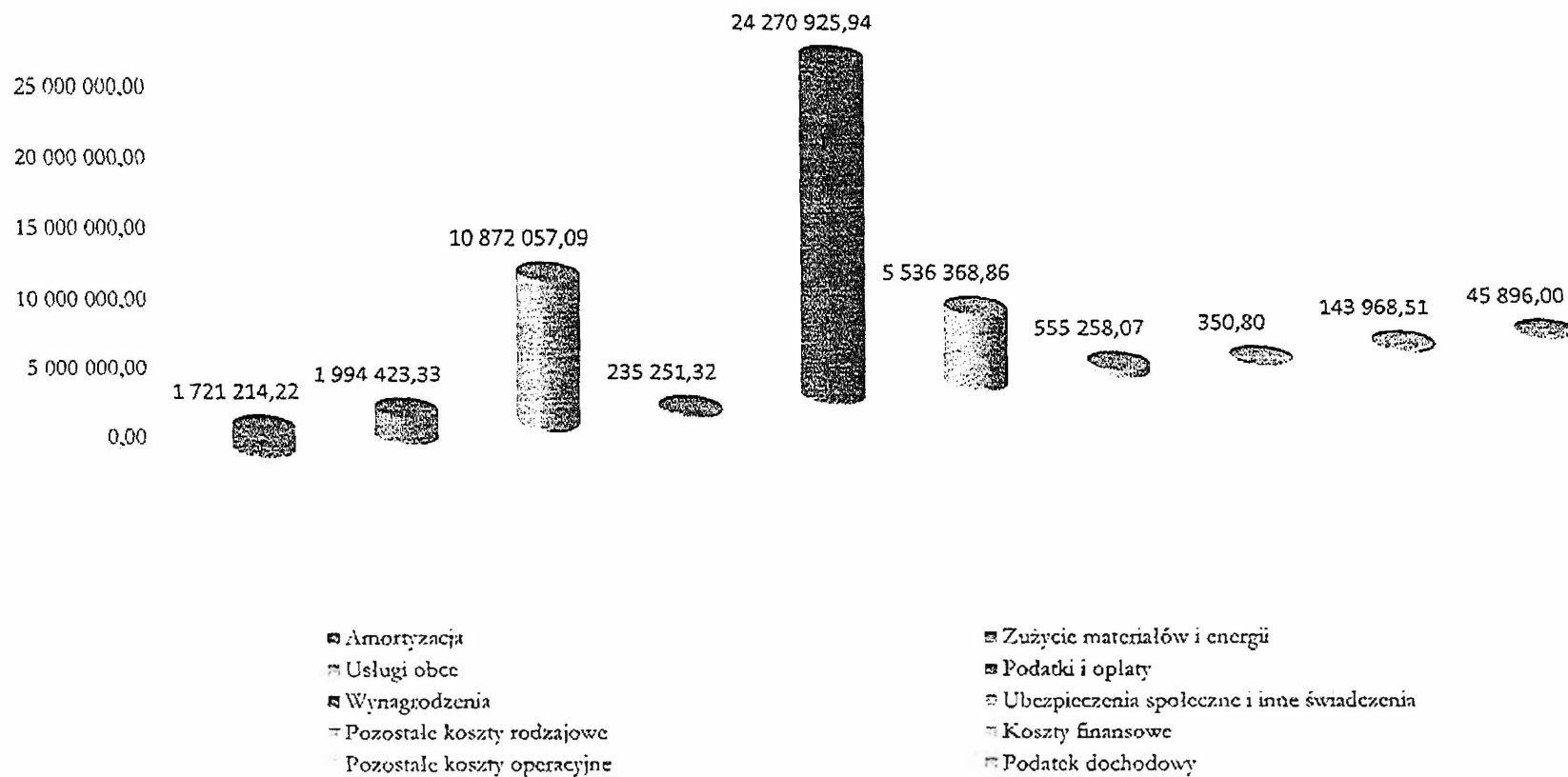
	Wyszczególnienie	Wartość
<b>A</b>	<b>Przychody brutto</b>	<b>47 821 293,39</b>
1	Podstawowa Opieka Zdrowotna	394 751,43
2	Poradnie Specjalistyczne	246 955,71
3	Pomoc Doraźna i Ratownictwo Medyczne	42 293 782,58
4	Pozostałe świadczenia zdrowotne finansowane przez NFZ	1 018 160,77
5	Transport Sanitarny - umowy podwykonawstwa z podmiotami leczniczymi	1 320 816,00
6	Badanie osób zatrzymanych przez Policję	64 550,91
7	Transport Sanitarny - umowy z pozostałymi podmiotami publicznymi	3 482,00
8	Świadczenie Zdrowotne dla Uchodźców Wojennych z Ukrainy	21 071,68
9	Transport Sanitarny	27 025,98
10	Obstawy medyczne imprez, meczy	77 550,00
11	Wynajem pomieszczeń	223 392,42
12	Szkoła Ratownictwa Medycznego	100 769,98
13	Praktyki	835,00
14	Przychody finansowe	0,00
15	Pozostałe przychody operacyjne	3 794 748,96
16	Zmiana stanu produktów	-1 766 600,03
<b>B</b>	<b>Koszty</b>	<b>45 329 818,14</b>
1	Amortyzacja	1 721 214,22
2	Zużycie materiałów niemedyycznych	1 062 640,20
3	Zużycie materiałów medycznych	706 892,01
4	Zużycie energii	224 891,12
5	Usługi niemedyczne	2 205 250,15
6	Usługi medyczne	8 666 806,94
7	Podatki i opłaty	23 908,00
8	Opłaty	211 343,32
9	Wynagrodzenia z tytułu umów o pracę	22 511 067,50
10	Umowy zlecenia	1 759 858,44
11	Składki ZUS - umowy o pracę	4 540 313,16
12	Składki ZUS od umów zleceń	39 818,24
13	Odpisy na Zakładowy Fundusz Świadczeń Socjalnych	427 000,23
14	Koszty zachowania bezpieczeństwa i higieny pracy	248 836,13
15	Szkolenia pracowników	159 207,67
16	Pracowniczy Plan Kapitałowy - PPK (część pracodawcy)	121 193,43
17	Koszty krajowych i zagranicznych podróży służbowych	2 230,05
18	Koszty ubezpieczeń majątkowych, OC, komunikacyjnych	253 130,60
19	Koszty reprezentacji i reklamy	25 838,30
20	Koszty składek na rzecz organizacji, zrzeszeń, klastrow	2 880,00
21	Koszty przejazdów do celów służbowych	2 621,38
22	Inne pozostałe koszty	268 557,74
23	Koszty finansowe	350,80
24	Pozostałe koszty operacyjne	143 968,51
	<b>Wynik brutto</b>	<b>2 491 475,25</b>
1	Podatek dochodowy od osób prawnych	45 896,00
	<b>Wynik netto</b>	<b>2 445 579,25</b>

Struktura przychodów za 2022 r.

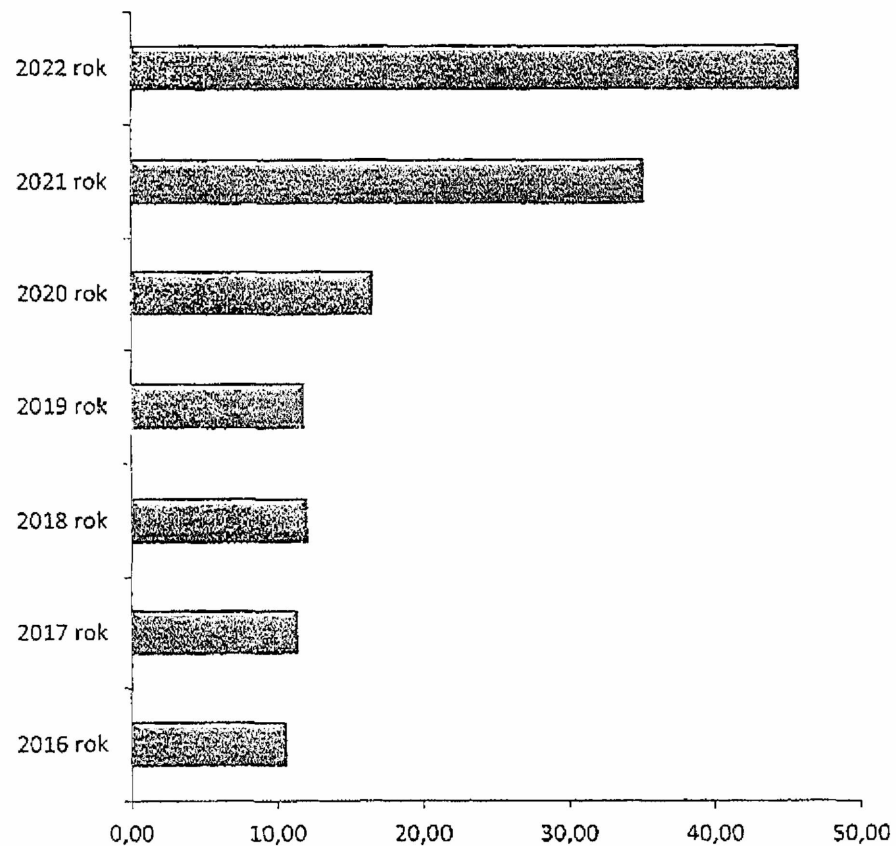


- Sprzedaż usług medycznych NFZ
- Inne świadczenia zdrowotne finansowane ze środków publicznych
- Działalność o charakterze medycznym
- Działalność o charakterze niemedycznym
- Przychody finansowe
- Pozostałe przychody operacyjne

Koszty wg rodzajów za 2022 r.



### Przychody netto ze sprzedaży produktów na przestrzeni lat 2016-2022



Wykres. Przychody - wartości w mln zł

