

**UCHWAŁA NR 90/582/2020**  
**ZARZĄDU POWIATU MIELECKIEGO**  
z dnia 30 czerwca 2020 roku

**w sprawie wprowadzenia zmian w wieloletniej prognozie finansowej  
powiatu mieleckiego**

Na podstawie art. 232 ustawy z dnia 27 sierpnia 2009 roku o finansach publicznych (t.j. Dz. U. z 2019 r. poz. 869, z późn. zm.) oraz art. 32 ust. 2 pkt 4 ustawy z dnia 5 czerwca 1998 r. o samorządzie powiatowym (t. j. Dz. U. z 2020 r. poz. 920) Zarząd Powiatu Mieleckiego uchwala, co następuje:





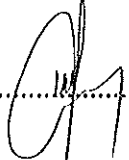
**§1.** W uchwale Nr XIV/136/2019 Rady Powiatu Mieleckiego z dnia 19 grudnia 2019 roku w sprawie wieloletniej prognozy finansowej Powiatu Mieleckiego dokonuje się następujących zmian:

1. Załącznik Nr 1 „Wieloletnia prognoza finansowa” otrzymuje brzmienie jak Załącznik Nr 1 do niniejszej uchwały. Dokonane zmiany w wieloletniej prognozie finansowej związane są z wprowadzonymi zmianami w planie dochodów i wydatków budżetu.

2. Załącznik Nr 2 dotyczący wykazu przedsięwzięć, o których mowa w art. 226 ust. 4 ustawy o finansach publicznych otrzymuje brzmienie jak Załącznik Nr 2 do niniejszej uchwały. Dokonuje się zmiany limitu kwot wydatków w roku 2020 w związku z wprowadzonymi zmianami w realizacji przedsięwzięcia pn. „Remont drogi powiatowej Nr 1143R relacji Gawłuszowice – Chrząstów – Mielec w miejscowości Mielec” oraz „Remont drogi powiatowej Nr 1160R relacji Zaluże – Zabrze – Wadowice – Piątkowiec i Nr 1164R relacji Wierzchowiny – Bór – Jamy”.

**§2.** Uchwała wchodzi w życie z dniem podjęcia.

**PODPISY**

1. Przewodniczący Zarządu  
Stanisław Lenczak.....
2. Wicestarosta  
Andrzej Bryła .....
3. Członek Zarządu  
Andrzej Chrabąszcz .....
4. Członek Zarządu  
Zbigniew Działowski.....
5. Członek Zarządu  
Maciej Jemiolo .....

# Wieloletnia prognoza finansowa jednostki samorządu terytorialnego 1)

Załącznik Nr 1  
do uchwały Nr 2015/2020  
Zarządu Powiatu Mieckiego  
z dnia 30 czerwca 2020 roku

Wyszczególnienie	Dochody ogółem <sup>x</sup>	z tego:										w tym:					
		1,1	z tego:					z tego:					ze sprzedaży majątku	z tytułu dotacji oraz środków przeznaczonych na inwestycje			
			1,1,1	1,1,2	1,1,3	1,1,4	1,1,5	1,1,5,1	1,2	1,2,1	1,2,2						
dochody z tytułu udziału we wpływach z podatku dochodowego od osób fizycznych	dochody z tytułu udziału we wpływach z podatku dochodowego od osób prawnych	z subwencji ogólnej	z tytułu dotacji i środków przeznaczonych na cele bieżące <sup>3)</sup>	pozostałe dochody bieżące <sup>4)</sup>	z podatku od nieruchomości	Dochody majątkowe <sup>x</sup>											
Lp	1																
2020	158 144 614,98	148 838 535,98	32 720 595,00	1 200 000,00	78 042 597,00	23 056 668,98	13 818 675,00	0,00	9 306 079,00	7 16 900,00	8 589 179,00						
2021	157 578 752,00	156 747 892,00	33 942 867,00	1 320 000,00	82 504 413,00	25 676 496,00	13 304 116,00	0,00	830 860,00	355 000,00	475 860,00						
2022	161 393 345,00	161 393 345,00	35 198 753,00	1 452 000,00	85 557 077,00	25 804 879,00	13 370 636,00	0,00	0,00	0,00	0,00						
2023	166 192 388,00	166 192 388,00	36 501 107,00	1 597 200,00	88 722 688,00	25 933 903,00	13 437 490,00	0,00	0,00	0,00	0,00						
2024	171 182 246,00	171 182 246,00	37 851 648,00	1 756 920,00	92 005 428,00	26 063 573,00	13 504 677,00	0,00	0,00	0,00	0,00						
2025	171 182 246,00	171 182 246,00	37 851 648,00	1 756 920,00	92 005 428,00	26 063 573,00	13 504 675,00	0,00	0,00	0,00	0,00						
2026	171 182 246,00	171 182 246,00	37 851 648,00	1 756 920,00	92 005 428,00	26 063 573,00	13 504 675,00	0,00	0,00	0,00	0,00						
2027	171 182 246,00	171 182 246,00	37 851 648,00	1 756 920,00	92 005 428,00	26 063 573,00	13 504 675,00	0,00	0,00	0,00	0,00						
2028	171 182 246,00	171 182 246,00	37 851 648,00	1 756 920,00	92 005 428,00	26 063 573,00	13 504 675,00	0,00	0,00	0,00	0,00						
2029	171 182 246,00	171 182 246,00	37 851 648,00	1 756 920,00	92 005 428,00	26 063 573,00	13 504 675,00	0,00	0,00	0,00	0,00						

<sup>1)</sup> Wzór może być stosowany także w układzie pionowym, w którym poszczególne pozycje są przedstawiane w kolumnach, a łąza w wierszach.

<sup>2)</sup> Zgodnie z art. 227 ustawy z dnia 27 sierpnia 2009 r. o finansach publicznych (Dz. U. z 2019 r. poz. 869, 1622, 11649), zwaną dalej „ustawą”, wieloletnia prognoza finansowa obejmuje okres roku budżetowego oraz co najmniej trzech kolejnych lat. W sytuacji dłuższego okresu prognozowania finansowego wzór stosuje się dla lat wykraczających poza minimalny (4-letni) okres prognozy, wynikający z art. 227 ustawy.

<sup>3)</sup> W pozycji wykazuje się dochody o charakterze celowym, które jednostka otrzymuje od podmiotów zewnętrznych. Wyszczególnienie pozycji obejmuje dotacje celowe z budżetu państwa na zadania bieżące oraz dotacje i środki na finansowanie wydatków bieżących na realizację zadań finansowanych z udziałem środków, o których mowa w art. 5 ust. 1 pkt 2 i 3 ustawy. W pozycji nie wykazuje się natomiast dochodów związanych ze szczególnymi zasadami wykonywania budżetu jednostki, o których mowa w art. 237 ust. 1 ustawy.

<sup>4)</sup> W pozycji wykazuje się pozostałe dochody bieżące w szczególności kwoty podatków i opłat lokalnych.

Lp	Wydatki ogółem x	z tego:										w tym:				
		2.1	2.1.1	2.1.2	w tym:			w tym:			2.2	2.2.1	2.2.1.1			
					na wynagrodzenia i składki od nich naliczane	z tytułu poręczeń i gwarancji x	gwarancje i poręczenia podlegające wyłączeniu z limitu o którym mowa w art. 243 ustawy x	wydatki na obsługę długu x	odsetki i dyskonto podlegające wyłączeniu z limitu o którym mowa w art. 243 ustawy, w terminie nie dłuższym niż 90 dni po zakończeniu programu, projektu lub zadania i otrzymaniu refundacji z tych środków (bez odsetek i dyskonta od zobowiązań na wkład krajowy) x	odsetki i dyskonto podlegające wyłączeniu z limitu o którym mowa w art. 243 ustawy, w którym mowa w art. 243 ustawy, z tytułu zobowiązań zaciągniętych na wkład krajowy x				Wydatki majątkowe x	Investycje i zakupy inwestycyjne, o których mowa w art. 236 ust. 4 pkt 1 ustawy	w tym:
2020	191 144 614,98	159 268 099,02	91 767 224,56	99 987,00	0,00	0,00	500 000,00	0,00	0,00	0,00	31 876 515,96	29 695 015,96	2 181 500,00			
2021	154 678 752,00	147 646 466,00	92 520 305,00	96 785,00	0,00	0,00	720 013,00	0,00	0,00	0,00	7 032 286,00	7 032 286,00	0,00			
2022	158 483 345,00	150 840 547,00	94 370 711,00	85 942,00	0,00	0,00	665 680,00	0,00	0,00	0,00	7 642 798,00	7 642 798,00	0,00			
2023	163 292 388,00	155 835 918,00	96 258 125,00	90 809,00	0,00	0,00	593 382,00	0,00	0,00	0,00	7 456 470,00	7 456 470,00	0,00			
2024	169 182 246,00	159 255 996,00	98 183 288,00	90 809,00	0,00	0,00	514 457,00	0,00	0,00	0,00	9 926 250,00	9 926 250,00	0,00			
2025	169 182 246,00	159 255 996,00	98 183 288,00	84 302,00	0,00	0,00	428 907,00	0,00	0,00	0,00	9 926 250,00	9 926 250,00	0,00			
2026	169 182 246,00	159 255 996,00	98 183 288,00	81 185,00	0,00	0,00	336 732,00	0,00	0,00	0,00	9 926 250,00	9 926 250,00	0,00			
2027	169 182 246,00	159 185 996,00	98 183 288,00	78 063,00	0,00	0,00	237 930,00	0,00	0,00	0,00	9 996 250,00	9 996 250,00	0,00			
2028	169 182 246,00	158 843 139,00	98 183 288,00	68 826,00	0,00	0,00	132 503,00	0,00	0,00	0,00	10 339 107,00	10 339 107,00	0,00			
2029	169 215 093,00	158 843 139,00	98 183 288,00	60 292,00	0,00	0,00	20 450,00	0,00	0,00	0,00	10 371 954,00	10 371 954,00	0,00			

Lp	Wyszczególnienie	3	w tym:		4	4.1	z tego:		4.2	w tym:		4.3	4.3.1
			Wynik budżetu x	Kwota prognozowanej nadwyżki budżetu przeznaczana na spłatę kredytów, pożyczek i wykup papierów wartościowych §)			Przychody budżetu x	Kredyty, pożyczki, emisja papierów wartościowych x		Nadwyżka budżetowa z lat ubiegłych x 6)	na pokrycie deficytu budżetu x		
2020		-33 000 000,00	0,00	35 000 000,00	2 700 000,00	2 700 000,00	2 700 000,00	1 459 965,46	1 459 965,46	26 340 034,54	26 340 034,54		
2021		2 900 000,00	2 900 000,00	0,00	0,00	0,00	0,00	0,00	0,00	0,00	0,00	0,00	0,00
2022		2 900 000,00	2 900 000,00	0,00	0,00	0,00	0,00	0,00	0,00	0,00	0,00	0,00	0,00
2023		2 900 000,00	2 900 000,00	0,00	0,00	0,00	0,00	0,00	0,00	0,00	0,00	0,00	0,00
2024		2 000 000,00	2 000 000,00	0,00	0,00	0,00	0,00	0,00	0,00	0,00	0,00	0,00	0,00
2025		2 000 000,00	2 000 000,00	0,00	0,00	0,00	0,00	0,00	0,00	0,00	0,00	0,00	0,00
2026		2 000 000,00	2 000 000,00	0,00	0,00	0,00	0,00	0,00	0,00	0,00	0,00	0,00	0,00
2027		2 000 000,00	2 000 000,00	0,00	0,00	0,00	0,00	0,00	0,00	0,00	0,00	0,00	0,00
2028		2 000 000,00	2 000 000,00	0,00	0,00	0,00	0,00	0,00	0,00	0,00	0,00	0,00	0,00
2029		1 967 153,00	1 967 153,00	0,00	0,00	0,00	0,00	0,00	0,00	0,00	0,00	0,00	0,00

5) Inne przeznaczenie nadwyżki budżetowej wymaga określenia w objaśnieniach do wstępnej prognozy finansowej.

6) W pozycji należy ująć środki pieniężne znajdujące się na rachunku budżetu pochodzące z nadwyżek poprzednich budżetów łączne z niewykorzystanymi środkami, o których mowa w art. 217 ust. 2 pkt 8 ustawy.

Wyszczególnienie	z tego:				Rozchody budżetu x	z tego:					
	Splaty udzielenych pożyczek w latach ubiegłych x	w tym:		Inne przychody niezwiązane z zadaniem długu x 7)		w tym:		na pokrycie deficytu budżetu x	Splaty rat kapitałowych kredytów i pożyczek oraz wykup papierów wartościowych x	w tym:	
		na pokrycie deficytu budżetu x	4.4.1			4.5	4.5.1			łącznie kwota przypadających na dany rok kwot wyłączeń z limitu spłaty zobowiązań x	kwota przypadających na dany rok kwot wyłączeń określonych w art. 243 ust. 3 ustawy x
Lp	4.4	4.4.1	4.5	4.5.1	5	5.1	5.1.1	5.1.1.1	5.1.1.2		
2020	2 500 000,00	2 500 000,00	0,00	0,00	2 000 000,00	2 000 000,00	0,00	0,00	0,00		
2021	0,00	0,00	0,00	0,00	2 900 000,00	2 900 000,00	0,00	0,00	0,00		
2022	0,00	0,00	0,00	0,00	2 900 000,00	2 900 000,00	0,00	0,00	0,00		
2023	0,00	0,00	0,00	0,00	2 900 000,00	2 900 000,00	0,00	0,00	0,00		
2024	0,00	0,00	0,00	0,00	2 000 000,00	2 000 000,00	0,00	0,00	0,00		
2025	0,00	0,00	0,00	0,00	2 000 000,00	2 000 000,00	0,00	0,00	0,00		
2026	0,00	0,00	0,00	0,00	2 000 000,00	2 000 000,00	0,00	0,00	0,00		
2027	0,00	0,00	0,00	0,00	2 000 000,00	2 000 000,00	0,00	0,00	0,00		
2028	0,00	0,00	0,00	0,00	2 000 000,00	2 000 000,00	0,00	0,00	0,00		
2029	0,00	0,00	0,00	0,00	1 967 153,00	1 967 153,00	0,00	0,00	0,00		

7) W pozycji należy ująć w szczególności przychody pochodzące z prywatyzacji majątku jednostki samorządu terytorialnego.

Wyszczególnienie	Rozchody budżetu, z tego:										w tym:	Relacja zrównowazenia wydatków bieżących, o której mowa w art. 242 ustawy
	łączna kwota przypadających na dany rok kwot ustawowych wyłączeń z limitu spłaty zobowiązań, w tym:	z tego:										
		kwota wyłączeń z tytułu wcześniejszej spłaty zobowiązań określonych w art. 243 ust. 3b ustawy	środkami nowego zobowiązania	wolnymi środkami, o których mowa w art. 217 ust. 2 pkt 6 ustawy	innymi środkami:	inne rozchody niezwiązane ze spłatą długu	Kwota długu x	kwota długu, którego planowana spłata okona się z wydatków x	Różnica między dochodami bieżącymi a wydatkami bieżącymi	Różnica między dochodami bieżącymi, skorygowanymi o środki <sup>8)</sup> a wydatkami bieżącymi		
5.1.1.3	5.1.1.3.1	5.1.1.3.2	5.1.1.3.3	5.2	6	6.1	7.1	7.2				
2020	0,00	0,00	0,00	0,00	0,00	20 667 153,00	0,00	-10 429 563,04	19 370 436,96			
2021	x	x	x	x	0,00	17 767 153,00	0,00	9 101 426,00	9 101 426,00			
2022	x	x	x	x	0,00	14 867 153,00	0,00	10 542 798,00	10 542 798,00			
2023	x	x	x	x	0,00	11 967 153,00	0,00	10 356 470,00	10 356 470,00			
2024	x	x	x	x	0,00	9 967 153,00	0,00	11 926 250,00	11 926 250,00			
2025	x	x	x	x	0,00	7 967 153,00	0,00	11 926 250,00	11 926 250,00			
2026	x	x	x	x	0,00	5 967 153,00	0,00	11 926 250,00	11 926 250,00			
2027	x	x	x	x	0,00	3 967 153,00	0,00	11 996 250,00	11 996 250,00			
2028	x	x	x	x	0,00	1 967 153,00	0,00	12 339 107,00	12 339 107,00			
2029	x	x	x	x	0,00	0,00	0,00	12 339 107,00	12 339 107,00			

8) Skorygowanie o środki dotyczy określonego w art. 242 ustawy powiększenia w szczególności o przychody określone w art. 217 ust. 2 pkt 5 ustawy.



Finansowanie programów, projektów lub zadań realizowanych z udziałem środków, o których mowa w art. 5 ust. 1 pkt 2 i 3 ustawy									
Wyszczególnienie	Lp	w tym:		w tym:		w tym:		w tym:	
		Dochody bieżące na programy, projekty lub zadania finansowane z udziałem środków, o których mowa w art. 5 ust. 1 pkt 2 i 3 ustawy	Dotacje i środki o charakterze bieżącym na realizację programu, projektu lub zadania finansowanego z udziałem środków, o których mowa w art. 5 ust. 1 pkt 2 ustawy <sup>x</sup>	Dochody majątkowe na programy, projekty lub zadania finansowane z udziałem środków, o których mowa w art. 5 ust. 1 pkt 2 i 3 ustawy	Dochody majątkowe na programy, projekty lub zadania finansowane z udziałem środków, o których mowa w art. 5 ust. 1 pkt 2 ustawy	Dochody bieżące na programy, projekty lub zadania finansowane z udziałem środków, o których mowa w art. 5 ust. 1 pkt 2 i 3 ustawy	Wydatki bieżące na programy, projekty lub zadania finansowane z udziałem środków, o których mowa w art. 5 ust. 1 pkt 2 ustawy <sup>x</sup>	Wydatki bieżące na programy, projekty lub zadania finansowane z udziałem środków, o których mowa w art. 5 ust. 1 pkt 2 i 3 ustawy	Wydatki bieżące na programy, projekty lub zadania finansowane z udziałem środków, o których mowa w art. 5 ust. 1 pkt 2 i 3 ustawy
		9.1	9.1.1	9.2	9.2.1	9.3	9.3.1	9.3.1.1	9.3.1.1
	2020	2 319 330,92	2 254 330,92	7 849 249,00	7 849 249,00	3 222 036,63	3 157 036,97	2 958 510,45	2 958 510,45
	2021	471 321,00	471 321,00	457 860,00	457 860,00	460 619,00	460 619,00	406 705,00	406 705,00
	2022	319 610,00	319 610,00	0,00	0,00	349 782,00	349 782,00	301 862,00	301 862,00
	2023	0,00	0,00	0,00	0,00	0,00	0,00	0,00	0,00
	2024	0,00	0,00	0,00	0,00	0,00	0,00	0,00	0,00
	2025	0,00	0,00	0,00	0,00	0,00	0,00	0,00	0,00
	2026	0,00	0,00	0,00	0,00	0,00	0,00	0,00	0,00
	2027	0,00	0,00	0,00	0,00	0,00	0,00	0,00	0,00
	2028	0,00	0,00	0,00	0,00	0,00	0,00	0,00	0,00
	2029	0,00	0,00	0,00	0,00	0,00	0,00	0,00	0,00



Informacje uzupełniające o wybranych kategoriach finansowych																	
Wyszczególnienie	w tym:					z tego:				Wydatki na spłatę zobowiązań przejmowanych w związku z likwidacją lub przekształceniem samodzielnego publicznego zakładu opieki zdrowotnej	Wydatki bieżące na pokrycie ujemnego wyniku finansowego samodzielnego publicznego zakładu opieki zdrowotnej	Kwota zobowiązań związku współtworzonego przez jednostkę samorządu terytorialnego przypadających do spłaty w danym roku budżetowym, podlegająca doliczeniu zgodnie z art. 244 ustawy <sup>x</sup>	Kwota zobowiązań wynikających z przejęcia przez jednostkę samorządu terytorialnego zobowiązań po likwidowanych i przekształcanych samorządowych osobach prawnych				
	9.4	9.4.1	9.4.1.1	w tym:		10.1	10.1.1		10.1.2					10.2	10.3	10.4	10.5
				Wydatki majątkowe na programy, projekty lub zadania finansowane z udziałem środków, o których mowa w art. 5 ust. 1 pkt 2 i 3 ustawy	Wydatki majątkowe na programy, projekty lub zadania finansowane z udziałem środków, o których mowa w art. 5 ust. 1 pkt 2 ustawy		bieżące	majątkowe									
Lp	9.4	9.4.1	9.4.1.1			10.1	10.1.1	10.1.2	10.2	10.3	10.4	10.5					
2020	8 521 087,00	8 521 087,00	5 926 830,50		31 198 788,31	7 943 101,31	23 255 687,00		0,00	0,00	0,00	0,00					
2021	473 697,00	473 697,00	304 796,00		1 261 916,00	788 219,00	473 697,00		0,00	0,00	0,00	0,00					
2022	0,00	0,00	0,00		349 782,00	349 782,00	0,00		0,00	0,00	0,00	0,00					
2023	0,00	0,00	0,00		0,00	0,00	0,00		0,00	0,00	0,00	0,00					
2024	0,00	0,00	0,00		0,00	0,00	0,00		0,00	0,00	0,00	0,00					
2025	0,00	0,00	0,00		0,00	0,00	0,00		0,00	0,00	0,00	0,00					
2026	0,00	0,00	0,00		0,00	0,00	0,00		0,00	0,00	0,00	0,00					
2027	0,00	0,00	0,00		0,00	0,00	0,00		0,00	0,00	0,00	0,00					
2028	0,00	0,00	0,00		0,00	0,00	0,00		0,00	0,00	0,00	0,00					
2029	0,00	0,00	0,00		0,00	0,00	0,00		0,00	0,00	0,00	0,00					

Informacje uzupełniające o wybranych kategoriach finansowych

Wyszczególnienie	10.6 Spłaty, o których mowa w poz. 5.1, wynikające wyłącznie z tytułu zobowiązań już zaciągniętych x	10.7 Wydatki zmniejszające dług x	10.7.1 Spłata zobowiązań wymagalnych z lat poprzednich, innych niż w poz. 10.7.3 x	10.7.2 Spłata zobowiązań zaliczanych do tytułu dłużnego – kredyty i pożyczki x	10.7.2.1 zobowiązań zaciągniętych po dniu 1 stycznia 2019 r. x	w tym:		10.7.3 wypłaty z tytułu wymagalnych poręczeń i gwarancji x	10.8 Kwota wzrostu(+)/spadku(-) kwoty długu wynikająca z operacji niekasowych (m.in. umorzenia, różnice kursowe)	10.9 Wczesniejsza spłata zobowiązań, wyliczona z limitu spłaty zobowiązań, dokonywana w formie wydatków budżetowych
						w tym:				
						10.7.2.1.1 dokonywana w formie wydatku bieżącego x	10.7.2.1.1 dokonywana w formie wydatku bieżącego x			
2020	2 000 000,00	0,00	0,00	0,00	0,00	0,00	0,00	0,00	0,00	0,00
2021	2 000 000,00	0,00	0,00	0,00	0,00	0,00	0,00	0,00	0,00	0,00
2022	2 000 000,00	0,00	0,00	0,00	0,00	0,00	0,00	0,00	0,00	0,00
2023	2 000 000,00	0,00	0,00	0,00	0,00	0,00	0,00	0,00	0,00	0,00
2024	2 000 000,00	0,00	0,00	0,00	0,00	0,00	0,00	0,00	0,00	0,00
2025	2 000 000,00	0,00	0,00	0,00	0,00	0,00	0,00	0,00	0,00	0,00
2026	2 000 000,00	0,00	0,00	0,00	0,00	0,00	0,00	0,00	0,00	0,00
2027	2 000 000,00	0,00	0,00	0,00	0,00	0,00	0,00	0,00	0,00	0,00
2028	2 000 000,00	0,00	0,00	0,00	0,00	0,00	0,00	0,00	0,00	0,00
2029	1 967 153,00	0,00	0,00	0,00	0,00	0,00	0,00	0,00	0,00	0,00

Informacje zawarte w tej części wieloletniej prognozy finansowej, w tym: o spełnieniu rezerwy określonej w art. 243 ustawy zostają automatycznie wygenerowane przez aplikację wskaźnika przez Ministra Finansów, o której mowa w § 4 ust. 1, na podstawie danych historycznych oraz prognozowanych przez jednostkę samorządu terytorialnego. Automatycznie wyliczenia danych na podstawie wartości historycznych i prognozowanych przez jednostkę samorządu terytorialnego dotyczą w szczególności także pozycji 8.3 – 8.3.1 i pozycji z sekcji 12.

x - pozycje oznaczone symbolem „x” sporządza się na okres prognozy kwoty długu, zgodnie z art. 227 ust. 2 ustawy. Okres ten nie podlega wyłączeniu w sytuacji planowania wydatków z tytułu niewymagalnych poręczeń i gwarancji. W przypadku planowania wydatków z tytułu niewymagalnych poręczeń i gwarancji należy zamieścić w objaśnieniach do wieloletniej prognozy finansowej w okresie dłuższym niż okres, na który zaciągnięto oraz planuje się zaciągnięcie zobowiązania dane, informacje o wydatkach z tytułu niewymagalnych poręczeń i gwarancji, wykazujących poza wspomniany okres, należy zamieścić w objaśnieniach do wieloletniej prognozy finansowej.

# Wykaz przedsięwzięć do WPF

Załącznik Nr 2 do uchwały Nr 90/572/2020 Zarządu Powiatu Mieckiego z dnia 30 czerwca 2020 roku

kwoty w zł

L.p.	Nazwa i cel	Jednostka odpowiedzialna lub koordynująca	Okres realizacji		Łączne nakłady finansowe	Limit 2020	Limit 2021	Limit 2022	Limit 2023	Limit zobowiązań
			Od	Do						
1	Wydatki na przedsięwzięcia-ogółem (1.1+1.2+1.3)				54 510 156,00	31 198 786,31	1 261 916,00	349 782,00	0,00	32 810 486,31
1.a	- wydatki bieżące				20 649 423,00	7 943 101,31	788 219,00	349 782,00	0,00	9 081 102,31
1.b	- wydatki majątkowe				33 860 733,00	23 255 685,00	473 697,00	0,00	0,00	23 729 384,00
1.1	Wydatki na programy, projekty lub zadania związane z programami realizowanymi z udziałem środków, o których mowa w art.5 ust.1 pkt 2 i 3 ustawy z dnia 27 sierpnia 2009.r. o finansach publicznych (Dz.U.Nr 157, poz.1240 z późn.zm.), z tego:				22 217 960,00	10 276 945,31	934 316,00	349 782,00	0,00	11 561 043,31
1.1.1	- wydatki bieżące				12 124 866,00	2 213 718,31	460 619,00	349 782,00	0,00	3 024 119,31
1.1.1.1	"From Columbus to Atlantis" - Współpraca i kontakty między nauczycielami i uczniami w 11 krajach, rozwój umiejętności językowych uczniów	Zespół Szkół Budowlanych	2018	2020	124 568,00		0,00	0,00	0,00	45 526,00
1.1.1.2	"Kreatywni uczniowie w nowoczesnym liceum" - Wzrost kompetencji uczniów w zakresie nauk matematyczno-przyrodniczych, języków obcych, kreatywności, innowacyjności i pracy zespołowej oraz rozwijanie indywidualnego podejścia do ucznia.	I Liceum Ogólnokształcące im. St. Konarskiego w Mielcu	2018	2020	699 289,00		0,00	0,00	0,00	269 264,09
1.1.1.3	"Mielec stawia na zawodowców - edycja II" - Celem jest podniesienie jakości kształcenia i jego dostosowanie do potrzeb rynku pracy, w tym zapewnienie wzrostu zatrudnienia absolwentów szkół zawodowych	Centrum Kształcenia Praktycznego i Doskonalenia Nauczycieli	2019	2022	2 319 406,00		460 619,00	349 782,00	0,00	2 265 263,82
1.1.1.4	"Nie przegap swojej szansy" - Zwiększenie możliwości zatrudnienia osób bezrobotnych, biernych zawodowo, poprawa szans zatrudnienia osób pochodzących z rolnictwa	Powiatowy Urząd Pracy	2018	2020	759 463,00		0,00	0,00	0,00	25 250,27
1.1.1.5	"Podkarpacka Akademia Motoryzacji - Innowacyjne Szkolnictwo Zawodowe" - Możliwość podniesienia przez uczniów umiejętności oraz uzyskania poszerzonych kwalifikacji zawodowych.	Zespół Szkół Technicznych w Mielcu	2019	2020	245 344,00		0,00	0,00	0,00	37 728,00
1.1.1.7	"Szansa na zatrudnienie" - Zwiększenie możliwości zatrudnienia osób bezrobotnych, biernych zawodowo oraz poszukujących pracy. Poprawa szans na zatrudnienie osób odchodzących z rolnictwa.	Powiatowy Urząd Pracy	2018	2020	1 221 599,00		0,00	0,00	0,00	130 111,39
1.1.1.8	"Zawody przyszłości - doskonalenie kształcenia zawodowego w powiecie mieleckim" - Celem projektu jest dostosowanie form, metod i warunków kształcenia i szkolenia zawodowego w nowym zawodzie: mechanik monter maszyn i urządzeń i zmodernizowanym zawodzie: technik mechanik lotniczy nauczanych w Zespole Szkół Technicznych w Mielcu do potrzeb rynku pracy i wzbogacenie oferty edukacyjnej szkoły	Starostwo Powiatowe w Mielcu	2017	2020	734 479,00		0,00	0,00	0,00	250 975,74
1.1.1.9	"Scalenie gruntów wsi Zachwiejów i Zarównie, gmina Padew Narodowa" - Stworzenie korzystniejszych warunków gospodarowania w rolnictwie poprzez poprawę struktury obszarowej gospodarstw rolnych, racjonalne ukształtowanie rozległości gruntów rolnych w poszczególnych gospodarstwach, dostosowanie granic nieruchomości do systemu urządzeń melioracji wodnych, dróg dojazdowych oraz przebiegu terenu.	Starostwo Powiatowe w Mielcu	2016	2021	2 092 266,00		0,00	0,00	0,00	0,00

L.p.	Nazwa i cel	Jednostka odpowiedzialna lub koordynująca	Okres realizacji		Łączne nakłady finansowe	Limit 2020	Limit 2021	Limit 2022	Limit 2023	Limit zobowiązań
			Od	Do						
1.1.1.10	"Podkarpacki System Informacji Przestrzennej" - Celem budowy Podkarpackiego Systemu Informacji Przestrzennej (PSIP) jest utworzenie regionalnego oraz powiatowych węzłów infrastruktury informacji przestrzennej, spełniających obowiązujące w Polsce przepisy prawa w zakresie tworzenia, wykorzystania i dostępu do informacji publicznej, w tym informacji przestrzennej. PSIP będzie otwartym systemem informacyjnym służącym do wprowadzania, gromadzenia, przetwarzania, analizowania oraz wizualizacji danych przestrzennych, a jedną z jego głównych funkcji będzie wspomaganie procesu decyzyjnego na szczeblu: województwa, powiatów oraz miast i gmin zintegrowanych z tym systemem.	Starostwo Powiatowe w Mielcu	2017	2021	3 928 462,00	0,00	0,00	0,00	0,00	0,00
1.1.2	- wydatki majątkowe				10 093 094,00	8 063 227,00	473 697,00	0,00	0,00	8 536 924,00
1.1.2.1	"Scałanie gruntów wsi Zachwiejów i Zarównie, gmina Padew Narodowa" - Stworzenie korzystniejszych warunków gospodarowania w rolnictwie poprzez poprawę struktury obszarowej gospodarstw rolnych, racjonalne ukształtowanie rozlegu gruntów rolnych w poszczególnych gospodarstwach, dostosowanie granic nieruchomości do systemu urządzeń melioracji wodnych, dróg dojazdowych oraz rzeźby terenu.	Starostwo Powiatowe w Mielcu	2016	2021	5 080 860,00	4 432 223,00	457 860,00	0,00	0,00	4 890 083,00
1.1.2.2	"Szansa na zatrudnienie" - Zwiększenie możliwości zatrudnienia osób bezrobotnych, biernych zawodowo oraz poszukujących pracy. Poprawa szans na zatrudnienie osób odchodzących z rolnictwa.	Powiatowy Urząd Pracy	2018	2020	348 500,00	73 000,00	0,00	0,00	0,00	73 000,00
1.1.2.3	"Przebudowa zdegradowanych obiektów na terenie MOF w celu nadania im nowych funkcji społecznych" - Ożywienie gospodarce i społeczeństwu, w tym nadanie obiektom i terenom zdegradowanym nowych funkcji społeczno-gospodarczych	Starostwo Powiatowe w Mielcu	2017	2020	3 241 421,00	2 237 247,00	0,00	0,00	0,00	2 237 247,00
1.1.2.4	"Podkarpacki System Informacji Przestrzennej" - Celem budowy Podkarpackiego Systemu Informacji Przestrzennej (PSIP) jest utworzenie regionalnego oraz powiatowych węzłów infrastruktury informacji przestrzennej, spełniających obowiązujące w Polsce przepisy prawa w zakresie tworzenia, wykorzystania i dostępu do informacji publicznej, w tym informacji przestrzennej. PSIP będzie otwartym systemem informacyjnym służącym do wprowadzania, gromadzenia, przetwarzania, analizowania oraz wizualizacji danych przestrzennych, a jedną z jego głównych funkcji będzie wspomaganie procesu decyzyjnego na szczeblu: województwa, powiatów oraz miast i gmin zintegrowanych z tym systemem.	Starostwo Powiatowe w Mielcu	2017	2021	1 422 313,00	1 320 757,00	15 637,00	0,00	0,00	1 336 594,00
1.2	Wydatki na programy, projekty lub zadania związane z umowami partnerstwa publiczno-prywatnego, z tego:				0,00	0,00	0,00	0,00	0,00	0,00
1.2.1	- wydatki bieżące				0,00	0,00	0,00	0,00	0,00	0,00
1.2.2	- wydatki majątkowe				0,00	0,00	0,00	0,00	0,00	0,00
1.3	Wydatki na programy, projekty lub zadania pozostałe (inne niż wymienione w pkt 1.1 i 1.2), z tego:				32 292 196,00	20 921 843,00	327 600,00	0,00	0,00	21 249 443,00
1.3.1	- wydatki bieżące				8 524 557,00	5 729 383,00	327 600,00	0,00	0,00	6 056 983,00
1.3.1.2	"Remont budynku Przychodni Zdrowia nr 1 w Mielcu" - Poprawa jakości świadczenia usług zdrowotnych	Starostwo Powiatowe w Mielcu	2019	2020	198 270,00	101 674,00	0,00	0,00	0,00	101 674,00
1.3.1.3	"Remont drogi powiatowej Nr 1143R relacji Gawłuszowice - Chrzastów - Mielec w miejscowości Mielec" - Remont drogi powiatowej	Powiatowy Zarząd Dróg	2019	2020	957 588,00	907 151,00	0,00	0,00	0,00	907 151,00
1.3.1.4	"Remont drogi powiatowej Nr 1160R relacji Zaułcze - Zabrinie - Wadowice - Piątkowice i Nr 1164R relacji Wierzychowiny - Bor - Jamy" - Remont drogi powiatowej	Powiatowy Zarząd Dróg	2019	2020	3 791 525,00	3 741 329,00	0,00	0,00	0,00	3 741 329,00

L.p.	Nazwa i cel	Jednostka odpowiedzialna lub koordynująca	Okres realizacji		Łączne nakłady finansowe	Limit 2020	Limit 2021	Limit 2022	Limit 2023	Limit zobowiązań
			Od	Do						
1.3.1.6	"Za życie" - Celem jest wsparcie dla rodzin w zakresie przygotowania i utrzymania miejsca dla uczennic w ciąży. Zapewnienie realizacji zadań ośrodka koordynacyjno - rehabilitacyjno - opiekuńczego na obszarze powiatu.	Powiatowy Zespół Placówek Szkolno-Wychowawczych w Mielcu	2017	2021	1 201 080,00	327 800,00	327 600,00	0,00	0,00	655 200,00
1.3.1.7	"Remont dróg powiatowych Nr 1139R relacji Grochowe I - Samów i Nr 1140R relacji Tuszów - Samów - Ostrowy Baranowskie" - Remont dróg powiatowych	Powiatowy Zarząd Dróg	2019	2020	2 438 114,00	651 629,00	0,00	0,00	0,00	651 629,00
1.3.2	- wydatki majątkowe				23 767 639,00	15 192 460,00	0,00	0,00	0,00	15 192 460,00
1.3.2.1	"Przebudowa drogi powiatowej Nr 1141 R ul. Wojska Polskiego w Mielcu" - Przebudowa drogi powiatowej	Powiatowy Zarząd Dróg	2019	2020	9 400 771,00	9 850 744,00	0,00	0,00	0,00	9 850 744,00
1.3.2.2	"Wykonanie systemu obniżającego poziom wód gruntowych przy budynku Starostwa Powiatowego przy ul. Sękowskiego 2b" - Wykonanie drenazu wraz z pompą w celu obniżenia poziomu wód gruntowych do poziomu stop fundamentowych zapobiegającemu zalaniu piwnic w budynku.	Starostwo Powiatowe w Mielcu	2019	2020	300 000,00	256 000,00	0,00	0,00	0,00	256 000,00
1.3.2.3	"Termomodernizacja i przebudowa budynku Przychodni Nr 4 i 5 w Mielcu" - Poprawa, zwiększenie dostępności i jakości usług zdrowotnych	Starostwo Powiatowe w Mielcu	2018	2020	6 205 911,00	558 000,00	0,00	0,00	0,00	558 000,00
1.3.2.4	Przebudowa drogi powiatowej nr 1161 R relacji Tuszów Narodowy-Chorzeliw-Mielec w m. Chorzeliw - Przebudowa drogi powiatowej w m. Chorzeliw	Powiatowy Zarząd Dróg	2019	2020	2 848 252,00	1 054 997,00	0,00	0,00	0,00	1 054 997,00
1.3.2.5	Przebudowa drogi powiatowej Nr 1163R relacji Zgórsko-Wola Wadowska w m. Wola Wadowska - Przebudowa drogi w Woli Wadowskiej	Powiatowy Zarząd Dróg	2019	2020	4 809 815,00	3 822 719,00	0,00	0,00	0,00	3 822 719,00
1.3.2.6	"Roboty budowlane związane ze zwiększeniem odporności ogniowej elementów budynku Starostwa Powiatowego w Mielcu przy ul. Sękowskiego 2b" - Zwiększeniem odporności ogniowej elementów budynku administracyjnego	Starostwo Powiatowe w Mielcu	2019	2020	202 890,00	150 000,00	0,00	0,00	0,00	150 000,00