

POL-TAX 2 Sp. z o.o.
03-982 Warszawa,
ul. Bora Komorowskiego 56C lok. 91
+48 (22) 616 55 11, 616 55 12
Fax +48 (22) 616 60 95
biuro@pol-tax.pl
www.pol-tax.pl




**SPRAWOZDANIE NIEZALEŻNEGO BIEGŁEGO REWIDENTA
Z BADANIA SPRAWOZDANIA FINANSOWEGO**

za okres od 1 stycznia 2018 roku do 31 grudnia 2018 roku jednostki:

**POWIATOWA STACJA POGOTOWIA RATUNKOWEGO
SAMODZIELNY PUBLICZNY ZAKŁAD W MIELCU**

z siedzibą w Mielcu (39-300), ul. Stefana Żeromskiego 22

POL-TAX 2 Sp. z o. o.
03-982 Warszawa,
ul. Bora Komorowskiego 56C lok. 91
+48 (22) 616 55 11, 616 55 12
Fax +48 (22) 616 60 95
biuro@pol-tax.pl
www.pol-tax.pl



Twój Zaufany Księgowy

L. dz. 7-M/06/V/19

Warszawa, dnia 06.05.2019 r.

Sprawozdanie niezależnego biegłego rewidenta z badania

**dla Zarządu Powiatu, Rady Społecznej i Dyrektora
Powiatowej Stacji Pogotowia Ratunkowego Samodzielnego Publicznego Zakładu
w Mielcu**

Sprawozdanie z badania rocznego sprawozdania finansowego

Opinia

Przeprowadziliśmy badanie rocznego sprawozdania finansowego **POWIATOWEJ STACJI POGOTOWIA RATUNKOWEGO SAMODZIELNEGO PUBLICZNEGO ZAŁADU w Mielcu**, które składa się z:

- wprowadzenia do sprawozdania finansowego,
- bilans sporządzony na dzień 31.12.2018 r., który po stronie aktywów i pasywów zamyka się sumą: **9 415 026,67 zł;**
- rachunek zysków i strat za okres od 01.01.2018 r. do 31.12.2018 r. wykazujący stratę netto wysokości: **64 604,22 zł;**
- zestawienie zmian w kapitale (funduszu) własnym za okres od 01.01.2018 r. do 31.12.2018 r. wykazujące zmniejszenie kapitału własnego o kwotę: **64 604,22 zł;**
- rachunek przepływów pieniężnych za okres od 01.01.2018 r. do 31.12.2018 r. wykazujący zwiększenie stanu środków pieniężnych o kwotę: **468 232,74 zł;**
- dodatkowe informacje i objaśnienia („Sprawozdanie finansowe”).

Naszym zdaniem, załączone sprawozdanie finansowe:

- przedstawia rzetelny i jasny obraz sytuacji majątkowej i finansowej Pogotowia na dzień 31.12.2018 r. oraz jej wyniku finansowego i przepływów pieniężnych za rok obrotowy zakończony w tym dniu zgodnie z mającymi zastosowanie przepisami ustawy z dnia 29 września 1994 r. o rachunkowości („Ustawa o rachunkowości” - Dz. U. z 2019 r., poz. 351) oraz przyjętymi zasadami (polityką) rachunkowości;
- jest zgodne co do formy i treści z obowiązującymi przepisami prawa oraz statutem Pogotowia;
- zostało sporządzone na podstawie prawidłowo prowadzonych ksiąg rachunkowych zgodnie z przepisami rozdziału 2 Ustawy o rachunkowości.

Podstawa opinii

Nasze badanie przeprowadziliśmy zgodnie z Krajowymi Standardami Badania w brzmieniu Międzynarodowych Standardów Badania przyjętymi uchwałami Krajowej Rady Biegłych Rewidentów nr 2041/37a/2018 z dnia 5 marca 2018 r. w sprawie krajowych standardów wykonywania zawodu oraz Nr 3430/52a/2019 z dnia 21 marca 2019 r. w sprawie krajowych standardów badania oraz innych dokumentów w zakresie § 1 ust. 1 pkt 7, 24, 29 do 32 i 34 („KSB”) oraz stosownie do ustawy z dn. 11 maja 2017 r. o biegłych rewidentach, firmach audytorskich i nadzorze publicznym („Ustawa o biegłych rewidentach” – Dz. U. z 2017 r., poz. 1089 z późn. zm.). Nasza odpowiedzialność zgodnie z tymi standardami została dalej opisana w sekcji naszego sprawozdania *Odpowiedzialność biegłego rewidenta za badanie sprawozdania finansowego*.

Jesteśmy niezależni od Pogotowia zgodnie z Kodeksem etyki zawodowych księgowych Międzynarodowej Federacji Księgowych („Kodeks IFAC”) przyjętym uchwałą Krajowej Rady Biegłych Rewidentów nr 2042/38/2018 z dnia 13 marca 2018 r. w sprawie zasad etyki zawodowej biegłych rewidentów oraz z innymi wymogami etycznymi, które mają zastosowanie do badania sprawozdań finansowych w Polsce. Wypełniliśmy nasze inne obowiązki etyczne zgodnie z tymi wymogami i Kodeksem IFAC. W trakcie przeprowadzania badania kluczowy biegły rewident oraz firma audytorska pozostali niezależni od Instytutu zgodnie z wymogami niezależności określonymi w Ustawie o biegłych rewidentach.

Uważamy, że dowody badania, które uzyskaliśmy są wystarczające i odpowiednie, aby stanowić podstawę dla naszej opinii.

Odpowiedzialność Kierownika Jednostki za sprawozdanie finansowe

Dyrektor Pogotowia jest odpowiedzialny za sporządzenie, na podstawie prawidłowo prowadzonych ksiąg rachunkowych, sprawozdania finansowego, które przedstawia rzetelny i jasny obraz sytuacji majątkowej i finansowej i wyniku finansowego Pogotowia zgodnie z przepisami Ustawy o rachunkowości, przyjętymi zasadami (polityką) rachunkowości oraz z obowiązującymi Jednostkę przepisami prawa i statutem, a także za kontrolę wewnętrzną, którą Dyrektor Pogotowia uznaje za niezbędną aby umożliwić sporządzenie sprawozdania finansowego niezawierającego istotnego zniekształcenia spowodowanego oszustwem lub błędem.

Sporządzając sprawozdanie finansowe Dyrektor Pogotowia jest odpowiedzialny za ocenę zdolności Instytutu do kontynuowania działalności, ujawnienie, jeżeli ma to zastosowanie, spraw związanych z kontynuacją działalności oraz za przyjęcie zasady kontynuacji działalności jako podstawy rachunkowości.

Odpowiedzialność biegłego rewidenta za badanie sprawozdania finansowego

Naszymi celami są uzyskanie racjonalnej pewności czy sprawozdanie finansowe jako całość nie zawiera istotnego zniekształcenia spowodowanego oszustwem lub błędem oraz wydanie sprawozdania z badania zawierającego naszą opinię. Racjonalna pewność jest wysokim poziomem pewności ale nie gwarantuje, że badanie przeprowadzone zgodnie z KSB zawsze wykryje istniejące istotne zniekształcenie. Zniekształcenia mogą powstawać na skutek oszustwa lub błędu i są uważane za istotne, jeżeli można racjonalnie oczekiwać, że pojedynczo lub łącznie mogłyby wpłynąć na decyzje gospodarcze użytkowników podjęte na podstawie tego sprawozdania finansowego.

Zakres badania nie obejmuje zapewnienia co do przyszłej rentowności Jednostki ani efektywności lub skuteczności prowadzenia jej spraw przez Dyrektora Pogotowia obecnie lub w przyszłości.

Podczas badania zgodnie z KSB stosujemy zawodowy osąd i zachowujemy zawodowy sceptycyzm, a także:

- identyfikujemy i oceniamy ryzyka istotnego zniekształcenia sprawozdania finansowego spowodowanego oszustwem lub błędem, projektujemy i przeprowadzamy procedury badania odpowiadające tym ryzykom i uzyskujemy dowody badania, które są wystarczające i odpowiednie, aby stanowić podstawę dla naszej opinii. Ryzyko niewykrycia istotnego zniekształcenia wynikającego z oszustwa jest większe niż tego wynikającego z błędem, ponieważ oszustwo może dotyczyć zmywu, fałszerstwa, celowych pominięć, wprowadzenia w błąd lub obejścia kontroli wewnętrznej;

- uzyskujemy zrozumienie kontroli wewnętrznej stosownej dla badania w celu zaprojektowania procedur badania, które są odpowiednie w danych okolicznościach, ale nie w celu wyrażenia opinii na temat skuteczności kontroli wewnętrznej Jednostki;
- oceniamy odpowiedniość zastosowanych zasad (polityki) rachunkowości oraz zasadność szacunków księgowych oraz powiązanych ujawnień dokonanych przez Kierownictwo;
- wyciągamy wniosek na temat odpowiedniości zastosowania przez Kierownictwo zasady kontynuacji działalności jako podstawy rachunkowości oraz, na podstawie uzyskanych dowodów badania, czy istnieje istotna niepewność związana ze zdarzeniami lub warunkami, która może poddawać w znaczącą wątpliwość zdolność Jednostki do kontynuacji działalności. Jeżeli dochodzimy do wniosku, że istnieje istotna niepewność, wymagane jest od nas zwrócenie uwagi w naszym sprawozdaniu biegłego rewidenta na powiązane ujawnienia w sprawozdaniu finansowym lub, jeżeli takie ujawnienia są nieadekwatne, modyfikujemy naszą opinię. Nasze wnioski są oparte na dowodach badania uzyskanych do dnia sporządzenia naszego sprawozdania biegłego rewidenta, jednakże przyszłe zdarzenia lub warunki mogą spowodować, że Jednostka zaprzestanie kontynuacji działalności;
- oceniamy ogólną prezentację, strukturę i zawartość sprawozdania finansowego, w tym ujawnienia, oraz czy sprawozdanie finansowe przedstawia będące ich podstawą transakcje i zdarzenia w sposób zapewniający rzetelną prezentację.

Kluczowym biegłym rewidentem odpowiedzialnym za badanie, którego rezultatem jest niniejsze sprawozdanie niezależnego biegłego rewidenta, jest Rozalia Klimowicz, działający w imieniu POL – TAX 2 Sp. z o.o. z siedzibą w Warszawie, wpisanej na listę firm audytorskich pod numerem 4090 w imieniu którego kluczowy biegły rewident zbadał sprawozdanie finansowe.

Warszawa, dnia 06 maja 2019 roku

Rozalia
Katarzyna
Klimowicz

Elektronicznie podpisany
przez Rozalia Katarzyna
Klimowicz
Data: 2019.05.06 15:44:02
+02'00'

.....
Rozalia Klimowicz
Biegły Rewident nr ewid. w rej. KRBR 8810

*Kluczowy Biegły Rewident przeprowadzający badanie
w imieniu POL - TAX 2 Spółka z ograniczoną odpowiedzialnością
firmy audytorskiej uprawnionej do badania
sprawozdań finansowych nr 4090*

*ul. Bora Komorowskiego 56C lok. 91
03-982 Warszawa*

Numer we właściwym rejestrze sądowym albo ewidencji

NIP 8.1.7.1.9.4.5.4.1.5 KRS 0.0.0.0.1.8.1.5.5.7

Sprawozdanie finansowe jednostki innej

Wprowadzenie do sprawozdania finansowego

Data sporządzenia sprawozdania finansowego		29.03.2019	
Data początkowa i końcowa okresu, za który sporządzono sprawozdanie			
Data od	01.01.2018	Data do	31.12.2018
Jednostka danych liczbowych			
<input checked="" type="checkbox"/> w złotych		<input type="checkbox"/> w tysiącach złotych	
Dane identyfikujące jednostkę			
Firma, siedziba albo miejsce zamieszkania			
Nazwa Firmy POWIATOWA STACJA POGOTOWIA RATUNKOWEGO SAMODZIELNY PUBLICZNY ZAKŁAD W MIELECU			
Siedziba podmiotu			
Województwo	PODKARPACKIE	Powiat	MIELECKI
Gmina	MIELEC	Miejscowość	MIELEC
Adres			
Kraj	POLSKA	Województwo	PODKARPACKIE
Powiat	MIELECKI	Gmina	MIELEC
Ulica	ŻEROMSKIEGO	Nr domu	22
		Nr lokalu	
Miejscowość	MIELEC	Kod pocztowy	39-300
		Poczta	MIELEC
Siedziba i adres przedsiębiorcy zagranicznego - wypełnia oddział (zakład) przedsiębiorcy zagranicznego			
Kraj		Kod pocztowy	
		Miejscowość	
Ulica		Nr domu	
		Nr lokalu	
Podstawowy przedmiot działalności jednostki			
Numer PKD 8 6 9 0 B DZIAŁALNOŚĆ POGOTOWIA RATUNKOWEGO			

Wskazanie zastosowanej metody rozliczenia połączenia (nabycia, łączenia udziałów)

Zasady (polityka) rachunkowości

Omówienie przyjętych zasad (polityki) rachunkowości, w zakresie w jakim ustawa pozostawia jednostce prawo wyboru

Zasady rachunkowości przyjęte przy sporządzaniu sprawozdania finansowego są zgodne z ustawą o rachunkowości.

W roku obrotowym nie dokonano zmian przyjętych zasad Polityki Rachunkowości.

Omówienie metod wyceny aktywów i pasywów (także amortyzacji)

Środki trwałe i wartości niematerialne i prawne

1. Wartość początkową środków trwałych i wartości niematerialnych i prawnych ujmowano w księgach w wysokości cen nabycia.

2. Amortyzacja:

a) środki trwałe o wartości początkowej jednostkowej od 200 zł do 3500 zł odpisywane były jednorazowo w koszty amortyzacji, w miesiącu przyjęcia do użytkowania i ujmowane w ewidencji środków trwałych.

b) niskocenne składniki majątkowe długotrwałego użytkowania, których jednostkowa cena nabycia nie przekraczała 200 zł zaliczane były bezpośrednio w koszty działalności bieżącej jako zużycie materiałów.

c) pozostałe środki trwałe umarzane były metodą liniową, począwszy od miesiąca następującego po miesiącu oddania do używania według stawek określonych w ustawie o podatku dochodowym od osób prawnych,

d) wartości niematerialne i prawne o wartości początkowej jednostkowej do 3500 zł stosuje się odpis jednorazowy w wysokości 100% od miesiąca wprowadzenia wnip do ewidencji.

e) wartości niematerialne i prawne o wartości początkowej jednostkowej powyżej 3500 zł amortyzuje się metodą liniową według stawek określonych w ustawie o podatku dochodowym od osób prawnych.

INWESTYCJE DŁUGOTERMINOWE I KRÓTKOTERMINOWE

Nie dotyczy podmiotu

DŁUGOTERMINOWE AKTYWA FINANSOWE

Nie dotyczy podmiotu

AKTYWA OBROTOWE

1. Wycena pozostałych aktywów i pasywów dokonywana była w następujący sposób:

a) zapasy

- materiały w rzeczywistych cenach zakupu, wycena rozchodu materiałów dokonywana jest z zastosowaniem metody FIFO - "pierwsze przyszło, pierwsze wyszło;

Odpisy aktualizujące wartość materiałów dokonywane są w związku z ich trwałą utratą wartości (po dacie ważności)

b) należności, roszczenia i zobowiązania

- w ciągu roku wykazywane są według wartości nominalnej;

- należności w kwocie wymagalnej z zachowaniem zasady ostrożności wyceny;

- zobowiązania w kwocie wymaganej zapłaty.

Należności i zobowiązania w walutach obcych nie wystąpiły.

Odpisy aktualizujące tworzy się na należności, co do których istnieje wątpliwość ich odzyskania przy uwzględnieniu stopnia prawdopodobieństwa ich zapłaty.

c) środki pieniężne

- krajowe środki pieniężne wyceniono w wartości nominalnej,

- operacje gospodarcze w ciągu roku, dotyczące środków pieniężnych wyrażonych w walutach obcych nie wystąpiły,

KREDYTY I POŻYCZKI

Kredyty i pożyczki wykazuje się w księgach rachunkowych w wartości nominalnej.

RÓŻNICE KURSOWE

Różnice kursowe powstałe w związku z wyceną na koniec roku obrotowego aktywów i pasywów nie wystąpiły.

KAPITAŁY WŁASNE w wartości nominalnej.

REZERWY NA ZOBOWIĄZANIA w wiarygodnie oszacowanej wysokości.

FUNDUSZE SPECJALNE w wartości nominalnej.

ROZLICZENIA MIĘDZYOKRESOWE w wartości nominalnej.

Ustalania wyniku finansowego

Wynik finansowy jednostki został ustalony w wiarygodnej wartości, przy zachowaniu zasady memoriału, współmierności przychodów i kosztów, ostrożności i kontynuacji działania.

Na wynik finansowy jednostki składają się:

- wynik z działalności operacyjnej
- wynik z działalności finansowej
- obowiązkowe obciążenia wyniku finansowego z tytułu podatku dochodowego od osób prawnych.

Ustalenia sposobu sporządzenia sprawozdania finansowego

1. Sprawozdanie sporządzone zostało w zł i gr, zgodnie z załącznikiem nr 1 Uor.
2. Rachunek zysków i strat sporządzono w wariantcie porównawczym zgodnie z zapisami Polityki Rachunkowości.
3. Rachunek przepływów pieniężnych sporządzono metodą pośrednią.
4. Punktem wyjściowym do sporządzenia sprawozdania finansowego były prawidłowo prowadzone księgi rachunkowe, po uzyskaniu zgodności analityki z syntetyką oraz zgodności dzienników częściowych z obrotami i saldami kont księgi głównej.
5. Zamknięte na dzień bilansowy księgi rachunkowe zawierają salda, które po uwzględnieniu sald kont korygujących bądź aktualizujących zostały wykazane odpowiednio w sprawozdaniu finansowym.
6. Dowody księgowe i księgi rachunkowe oraz dokumenty inwentaryzacyjne zostały uprzednio sprawdzone, odpowiednio zaksięgowane i chronologicznie uporządkowane.

Informacja uszczegóławiająca, wynikająca z potrzeb lub specyfiki jednostki (opcjonalnie)

BILANS

sporządzony na dzień: 31.12.2018

Jednostka obliczeniowa: .. zł ..

	AKTYWA	Stan na dzień kończący			PASYWA	Stan na dzień kończący	
		rok bieżący 2018	rok poprzedni 2017			rok bieżący 2018	rok poprzedni 2017
A	Aktywa trwale	7 146 923,38	8 045 388,84	A	Kapitał (fundusz) własny	1 804 014,53	1 868 618,75
I	Wartości niematerialne i prawne	0,00	328,00	I	Kapitał (fundusz) podstawowy	1 799 662,87	1 799 662,87
1	Koszty zakończonych prac rozwojowych			II	Kapitał (fundusz) zapasowy, w tym:	68 955,88	65 854,87
2	Wartość firmy				– nadwyżka wartości sprzedaży (wartości emisyjnej) nad wartością nominalną udziałów (akcji)		
3	Inne wartości niematerialne i prawne	0,00	328,00	III	Kapitał (fundusz) z aktualizacji wyceny, w tym:		
4	Zaliczki na wartości niematerialne i prawne				– z tytułu aktualizacji wartości godziwej		
II	Rzeczowe aktywa trwale	7 133 840,91	8 026 371,61	IV	Pozostałe kapitały (fundusze) rezerwowe, w tym:		
1	Środki trwałe	7 133 840,91	8 026 371,61		– tworzone zgodnie z umową (statutem) spółki		
a)	grunty (w tym prawo użytkowania wieczystego gruntu)	16 463,05	16 463,05		– na udziały (akcje) własne		
b)	budynki, lokale, prawa do lokali i obiekty inżynierii lądowej i wodnej	4 537 824,72	4 681 599,61	V	Zysk (strata) z lat ubiegłych		
c)	urządzenia techniczne i maszyny	188 667,81	293 863,49	VI	Zysk (strata) netto	-64 604,22	3 101,01
d)	środki transportu	1 835 096,51	2 337 315,39	VII	Odplisy z zysku netto w ciągu roku obrotowego (wielkość ujemna)		
e)	inne środki trwałe	555 788,82	697 130,07	B	Zobowiązania i rezerwy na zobowiązania	7 611 012,14	8 073 534,62
2	Środki trwałe w budowie			I	Rezerwy na zobowiązania	1 094 057,52	1 111 460,17
3	Zaliczki na środki trwałe w budowie			1	Rezerwa z tytułu odroczonego podatku dochodowego		
III	Należności długoterminowe	0,00	0,00	2	Rezerwa na świadczenia emerytalne i podobne	1 094 057,52	1 111 460,17
1	Od jednostek powiązanych				– długoterminowa	751 329,86	736 086,84
2	Od pozostałych jednostek, w których jednostka posiada zaangażowanie w kapitale				– krótkoterminowa	342 727,66	375 373,33
3	Od pozostałych jednostek			3	Pozostałe rezerwy	0,00	0,00
IV	Inwestycje długoterminowe	0,00	0,00		– długoterminowe		
1	Nieruchomości				– krótkoterminowe		
2	Wartości niematerialne i prawne			II	Zobowiązania długoterminowe	546 572,53	632 675,56
3	Długoterminowe aktywa finansowe	0,00	0,00	1	Wobec jednostek powiązanych		
a)	w jednostkach powiązanych	0,00	0,00	2	Wobec pozostałych jednostek, w których jednostka posiada zaangażowanie w kapitale		
	– udziały lub akcje			3	Wobec pozostałych jednostek	546 572,53	632 675,56
	– inne papiery wartościowe			a)	kredyty i pożyczki	506 859,21	563 177,64
	– udzielone pożyczki			b)	z tytułu emisji dłużnych papierów wartościowych		
	– inne długoterminowe aktywa finansowe			c)	inne zobowiązania finansowe	39 713,32	69 497,92

b)	w pozostałych jednostkach, w których jednostka posiada zaangażowanie w kapitale	0,00	0,00	d)	zobowiązania wekslowe		
	– udziały lub akcje			e)	inne		
	– inne papiery wartościowe			III	Zobowiązania krótkoterminowe	1 458 399,48	1 303 563,59
	– udzielone pożyczki			I	Zobowiązania wobec jednostek powiązanych	0,00	0,00
	– inne długoterminowe aktywa finansowe			a)	z tytułu dostaw i usług, o okresie wymagalności:	0,00	0,00
c)	w pozostałych jednostkach	0,00	0,00		– do 12 miesięcy		
	– udziały lub akcje				– powyżej 12 miesięcy		
	– inne papiery wartościowe			b)	inne		
	– udzielone pożyczki			2	Zobowiązania wobec pozostałych jednostek, w których jednostka posiada zaangażowanie w kapitale	0,00	0,00
	– inne długoterminowe aktywa finansowe			a)	z tytułu dostaw i usług, o okresie wymagalności:	0,00	0,00
4	Inne inwestycje długoterminowe				– do 12 miesięcy		
V	Długoterminowe rozliczenia międzyokresowe	13 082,47	18 689,23		– powyżej 12 miesięcy		
I	Aktywa z tytułu odroczonego podatku dochodowego			b)	inne		
2	Inne rozliczenia międzyokresowe	13 082,47	18 689,23	3	Zobowiązania wobec pozostałych jednostek	1 416 135,13	1 252 930,60
B	Aktywa obrotowe	2 268 103,29	1 896 764,53	a)	kredyty i pożyczki	51 985,56	41 142,49
I	Zapasy	112 542,87	123 454,46	b)	z tytułu emisji dłużnych papierów wartościowych		
1	Materiały	109 901,05	116 978,53	c)	inne zobowiązania finansowe	29 784,60	29 784,60
2	Półprodukty i produkty w toku			d)	z tytułu dostaw i usług, o okresie wymagalności:	359 431,13	358 941,70
3	Produkty gotowe				– do 12 miesięcy	359 431,13	358 941,70
4	Towary				– powyżej 12 miesięcy		
5	Zaliczki na dostawy i usługi	2 641,82	6 475,93	e)	zaliczki otrzymane na dostawy i usługi		
II	Należności krótkoterminowe	323 619,21	396 274,58	f)	zobowiązania wekslowe		
1	Należności od jednostek powiązanych	0,00	0,00	g)	z tytułu podatków, cel, ubezpieczeń społecznych i zdrowotnych oraz innych tytułów publicznoprawnych	512 684,90	444 580,33
a)	z tytułu dostaw i usług, o okresie spłaty:	0,00	0,00	h)	z tytułu wynagrodzeń	357 635,02	317 501,01
	– do 12 miesięcy			i)	inne	104 613,92	60 980,47
	– powyżej 12 miesięcy			4	Fundusze specjalne	42 264,35	50 632,99
b)	inne			IV	Rozliczenia międzyokresowe	4 511 982,61	5 025 835,30
2	Należności od pozostałych jednostek, w których jednostka posiada zaangażowanie w kapitale	0,00	0,00	1	Ujemna wartość firmy		
a)	z tytułu dostaw i usług, o okresie spłaty:	0,00	0,00	2	Inne rozliczenia międzyokresowe	4 511 982,61	5 025 835,30
	– do 12 miesięcy				– długoterminowe	4 057 296,47	4 564 126,36
	– powyżej 12 miesięcy				– krótkoterminowe	454 686,14	461 708,94
b)	inne						
3	Należności od pozostałych jednostek	323 619,21	396 274,58				
a)	z tytułu dostaw i usług, o okresie spłaty:	292 527,30	350 792,97				
	– do 12 miesięcy	292 527,30	350 792,97				
	– powyżej 12 miesięcy						

b)	z tytułu podatków, dotacji, cel, ubezpieczeń społecznych i zdrowotnych oraz innych tytułów publicznoprawnych	82,79	76,61			
c)	inne	31 009,12	45 405,00			
d)	dochodzone na drodze sądowej					
III	Inwestycje krótkoterminowe	1 752 222,11	1 283 989,37			
1	Krótkoterminowe aktywa finansowe	1 752 222,11	1 283 989,37			
a)	w jednostkach powiązanych	0,00	0,00			
	– udziały lub akcje					
	– inne papiery wartościowe					
	– udzielone pożyczki					
	– inne krótkoterminowe aktywa finansowe					
b)	w pozostałych jednostkach	0,00	0,00			
	– udziały lub akcje					
	– inne papiery wartościowe					
	– udzielone pożyczki					
	– inne krótkoterminowe aktywa finansowe					
c)	środki pieniężne i inne aktywa pieniężne	1 752 222,11	1 283 989,37			
	– środki pieniężne w kasie i na rachunkach	1 752 222,11	1 283 989,37			
	– inne środki pieniężne					
	– inne aktywa pieniężne					
2	Inne inwestycje krótkoterminowe					
IV	Krótkoterminowe rozliczenia międzyokresowe	79 719,10	93 046,12			
C	Należne wpłaty na kapitał (fundusz) podstawowy					
D	Udziały (akcje) własne					
	AKTYWA razem (suma poz. A i B i C i D)	9 415 026,67	9 942 153,37			
				PASYWA razem (suma poz. A i B)	9 415 026,67	9 942 153,37

RACHUNEK ZYSKÓW I STRAT

sporządzony za okres 01.01.2018 - 31.12.2018

(warłan porównawczy)

jednostka obliczeniowa: .. zł ..

Wiersz	Wyszczególnienie	Dane za	
		rok bieżący 2018	rok poprzedni 2017
A	Przychody netto ze sprzedaży i zrównane z nimi, w tym:	12 133 796,48	11 335 679,90
	- od jednostek powiązanych		
I	Przychody netto ze sprzedaży produktów	12 129 720,85	11 416 727,41
II	Zmiana stanu produktów (zwiększenie – wartość dodatnia, zmniejszenie – wartość ujemna)	4 075,63	-81 047,51
III	Koszty wytworzenia produktów na własne potrzeby jednostki		
IV	Przychody netto ze sprzedaży towarów i materiałów		
B	Koszty działalności operacyjnej	12 653 301,28	11 598 856,48
I	Amortyzacja	885 472,08	810 236,48
II	Zużycie materiałów i energii	636 327,45	600 071,32
III	Usługi obce	3 685 511,25	3 755 622,04
IV	Podatki i opłaty, w tym:	126 590,66	92 855,58
	- podatek akcyzowy		
V	Wynagrodzenia	5 752 830,71	4 924 704,08
VI	Ubezpieczenia społeczne i inne świadczenia, w tym:	1 455 579,29	1 143 611,07
	- emerytalne	535 996,06	443 032,31
VII	Pozostałe koszty rodzajowe	110 989,84	271 755,91
VIII	Wartość sprzedanych towarów i materiałów		
C	Zysk (strata) ze sprzedaży (A – B)	-519 604,80	-263 176,58
D	Pozostałe przychody operacyjne	633 207,36	339 870,07
I	Zysk z tytułu rozchodu niefinansowych aktywów trwałych	0,00	1 285,00
II	Dotacje	513 852,69	311 423,76
III	Aktualizacja wartości aktywów niefinansowych		
IV	Inne przychody operacyjne	119 354,67	27 161,31
E	Pozostałe koszty operacyjne	129 780,02	26 397,03
I	Strata z tytułu rozchodu niefinansowych aktywów trwałych	84 352,51	0,00
II	Aktualizacja wartości aktywów niefinansowych		
III	Inne koszty operacyjne	45 427,51	26 397,03
F	Zysk (strata) z działalności operacyjnej (C + D – E)	-16 077,46	50 296,46
G	Przychody finansowe	4 336,20	15 439,40
I	Dywidendy i udziały w zyskach, w tym:		
	a) od jednostek powiązanych, w tym:		
	- w których jednostka posiada zaangażowanie w kapitale		
	b) od jednostek pozostałych, w tym:		
	- w których jednostka posiada zaangażowanie w kapitale		
II	Odsetki, w tym:	4 336,20	15 439,40
	- od jednostek powiązanych		
III	Zysk z tytułu rozchodu aktywów finansowych, w tym:		
	- w jednostkach powiązanych		
IV	Aktualizacja wartości aktywów finansowych		
V	Inne		
H	Koszty finansowe	33 654,96	43 172,85
I	Odsetki, w tym:	31 994,17	43 105,01
	- dla jednostek powiązanych		
II	Strata z tytułu rozchodu aktywów finansowych, w tym:		
	- w jednostkach powiązanych		
III	Aktualizacja wartości aktywów finansowych		
IV	Inne	1 660,79	67,84
I	Zysk (strata) brutto (F + G – H)	-45 396,22	22 563,01
J	Podatek dochodowy	19 208,00	19 462,00
K	Pozostałe obowiązkowe zmniejszenia zysku (zwiększenia straty)		
L	Zysk (strata) netto (I – J – K)	-64 604,22	3 101,01

RACHUNEK PRZEPIŃYWÓW PIENIĘŻNYCH

sporządzony za okres 01.01.2018 - 31.12.2018

(metoda pośrednia)

Jednostka obliczeniowa: zł

Wiersz	Wyszczególnienie	Dane za	
		rok bieżący 2018	rok poprzedni 2017
A.	Przepływy środków pieniężnych z działalności operacyjnej	649 777,35	2 903 352,81
I.	Zysk (strata) netto	-64 604,22	3 101,01
II.	Korekty razem	714 381,57	2 900 251,80
1.	Amortyzacja	885 472,08	810 236,48
2.	Zyski (straty) z tytułu różnic kursowych		
3.	Odsetki i udziały w zyskach (dywidendy)	29 318,76	42 064,44
4.	Zysk (strata) z działalności inwestycyjnej	84 352,51	-1 285,00
5.	Zmiana stanu rezerw	-17 402,65	123 238,52
6.	Zmiana stanu zapasów	10 911,59	-29 164,10
7.	Zmiana stanu należności	72 655,37	26 203,54
8.	Zmiana stanu zobowiązań krótkoterminowych, z wyjątkiem pożyczek i kredytów	143 992,82	112 654,65
9.	Zmiana stanu rozliczeń międzyokresowych	-494 918,91	1 816 303,27
10.	Inne korekty		
III.	Przepływy pieniężne netto z działalności operacyjnej (I+II)	649 777,35	2 903 352,81
B.	Przepływy środków pieniężnych z działalności inwestycyjnej	-76 965,89	-2 361 927,92
I.	Wpływy	24 707,32	1 285,00
1.	Zbycie wartości niematerialnych i prawnych oraz rzeczowych aktywów trwałych	24 707,32	1 285,00
2.	Zbycie inwestycji w nieruchomości oraz wartości niematerialne i prawne		
3.	Z aktywów finansowych, w tym:	0,00	0,00
a)	w jednostkach powiązanych		
b)	w pozostałych jednostkach	0,00	0,00
-	zbycie aktywów finansowych		
-	dywidendy i udziały w zyskach		
-	splata udzielonych pożyczek długoterminowych		
-	odsetki		
-	inne wpływy z aktywów finansowych		
4.	Inne wpływy inwestycyjne		
II.	Wydatki	101 673,21	2 363 212,92
1.	Nabycie wartości niematerialnych i prawnych oraz rzeczowych aktywów trwałych	101 673,21	2 363 212,92
2.	Inwestycje w nieruchomości oraz wartości niematerialne i prawne		
3.	Na aktywa finansowe, w tym:	0,00	0,00
a)	w jednostkach powiązanych		
b)	w pozostałych jednostkach	0,00	0,00
-	nabycie aktywów finansowych		
-	udzielone pożyczki długoterminowe		
4.	Inne wydatki inwestycyjne		
III.	Przepływy pieniężne netto z działalności inwestycyjnej (I-II)	-76 965,89	-2 361 927,92
C.	Przepływy środków pieniężnych z działalności finansowej	-104 578,72	-679 715,51
I.	Wpływy	4 336,20	0,00
1.	Wpływy netto z wydania udziałów (emisji akcji) i innych instrumentów kapitałowych oraz dopłat do kapitału		
2.	Kredyty i pożyczki		
3.	Emisja dłużnych papierów wartościowych		
4.	Inne wpływy finansowe	4 336,20	0,00
II.	Wydatki	108 914,92	677 698,51
1.	Nabycie udziałów (akcji) własnych		
2.	Dywidendy i inne wypłaty na rzecz właścicieli		
3.	Inne, niż wypłaty na rzecz właścicieli, wydatki z tytułu podziału zysku		
4.	Splaty kredytów i pożyczek	45 475,36	605 849,47
5.	Wykup dłużnych papierów wartościowych		
6.	Z tytułu innych zobowiązań finansowych		
7.	Płatności zobowiązań z tytułu umów leasingu finansowego	29 784,60	29 784,60
8.	Odsetki	33 654,98	42 064,44
9.	Inne wydatki finansowe	0,00	0,00
III.	Przepływy pieniężne netto z działalności finansowej (I-II)	-104 578,72	-677 698,51
D.	Przepływy pieniężne netto, razem (A.III+/-B.III+/-C.III)	468 232,74	-136 273,62
E.	Bilansowa zmiana stanu środków pieniężnych, w tym:	468 232,74	-388 677,46
-	zmiana stanu środków pieniężnych z tytułu różnic kursowych		
F.	Środki pieniężne na początek okresu	1 283 989,37	1 420 262,99
G.	Środki pieniężne na koniec okresu (F+/-D), w tym:	1 752 222,11	1 283 989,37
-	o ograniczonej możliwości dysponowania	7 853,35	612,49

"Dodatkowe informacje i objaśnienia" sporządzane według załącznika nr 1 do ustawy o rachunkowości (ze względu na ich specyfikę) generalnie nie mają nadanej jako całości postaci ustrukturyzowanej. Tę część sprawozdania jednostka sporządza we własnym zakresie i dołącza w postaci plików PDF jako element sprawozdania finansowego klikając na przycisk umieszczony poniżej. Struktury logiczne zamieszczone na stronie BIP Ministerstwa Finansów wymagają także dołączenia opisu do informacji dodatkowej, który należy zamieścić w sposób analogiczny.

Liczba dołączonych opisów: 1	Liczba dołączonych plików: 1
------------------------------	------------------------------

Wyłącznie jeden punkt "Dodatkowych informacji i objaśnień", dotyczący rozliczenia różnicy pomiędzy podstawą opodatkowania podatkiem dochodowym a wynikiem finansowym (zyskiem, stratą) brutto ma nadaną ustrukturyzowaną formę. Druk "Rozliczenia różnicy (...)" w wersji uproszczonej jest dostępny poniżej. Z kolei wersja rozszerzona tego druku jest dostępna jako dodatkowy załącznik. Można go dodać klikając znak "+" w lewej kolumnie programu.

Rozliczenie różnicy pomiędzy podstawą opodatkowania podatkiem dochodowym a wynikiem finansowym (zyskiem/stratą) brutto

jednostka obliczeniowa: ... zł ..

Wyszczególnienie	Rok bieżący							Rok poprzedni (opcjonalnie)		
	Wartość			Podstawa prawna (obowiązkowa dla wartości większych bądź równych 20 000 zł)				Wartość		
	łącznie	z zysków kapitałowych (opcjonalnie)	z innych źródeł przychodów (opcjonalnie)	art.	ust.	pkt	lit.	łącznie	z zysków kapitałowych	z innych źródeł przychodów
A. Zysk (strata) brutto za dany rok	-45 396,22									
B. Przychody zwolnione z opodatkowania (trwale różnice pomiędzy zyskiem/stratą dla celów rachunkowych a dochodem/stratą dla celów podatkowych), w tym:	587 413,38									
odpis dotacji do środków trwałych	513 852,69			17						
niezapłacone odsetki za zwłokę w zapłacie należności	1 128,65			12						
przychód przeznaczony na cele statutowe	72 432,04			17						
Pozostałe ¹⁾										
C. Przychody niepodlegające opodatkowaniu w roku bieżącym, w tym:	0,00									
Pozostałe ¹⁾										

ZESTAWIENIE ZMIAN

W KAPITALE (FUNDUSZU) WŁASNYM

sporządzone za okres 01.01.2018 - 31.12.2018

Jednostka obliczeniowa: ..zł...

Wiersz	Wyszczególnienie	Dane za	
		rok bieżący 2018	rok poprzedni 2017
I.	Kapitał (fundusz) własny na początek okresu (BO)	1 868 618,75	1 865 517,74
	- zmiany przyjętych zasad (polityki) rachunkowości		
	- korekty błędów		
I.a.	Kapitał (fundusz) własny na początek okresu (BO), po korektach	1 868 618,75	1 865 517,74
1.	Kapitał (fundusz) podstawowy na początek okresu	1 799 662,87	1 799 662,87
1.1.	Zmiany kapitału (funduszu) podstawowego		
	a) zwiększenie (z tytułu)		
	- wydania udziałów (emisji akcji)		
	-		
	-		
	b) zmniejszenie (z tytułu)		
	- umorzenia udziałów (akcji)		
	-		
	-		
1.2.	Kapitał (fundusz) podstawowy na koniec okresu	1 799 662,87	1 799 662,87
2.	Kapitał (fundusz) zapasowy na początek okresu	65 854,87	14 012,43
2.1.	Zmiany kapitału (funduszu) zapasowego		
	a) zwiększenie (z tytułu)		
	- emisji akcji powyżej wartości nominalnej	3 101,01	51 842,44
	- podziału zysku (ustawowo)	3 101,01	51 842,44
	- podziału zysku (ponad wymaganą ustawowo minimalną wartość)		
	-		
	-		
	b) zmniejszenie (z tytułu)		
	- pokrycia straty		
	-		
	-		
2.2.	Stan kapitału (funduszu) zapasowego na koniec okresu	68 955,88	65 854,87
3.	Kapitał (fundusz) z aktualizacji wyceny na początek okresu – zmiany przyjętych zasad (polityki) rachunkowości		
3.1.	Zmiany kapitału (funduszu) z aktualizacji wyceny		
	a) zwiększenie (z tytułu)		
	-		
	-		
	b) zmniejszenie (z tytułu)		
	- zbycia środków trwałych		
	-		
	-		
3.2.	Kapitał (fundusz) z aktualizacji wyceny na koniec okresu		

4.	Pozostałe kapitały (fundusze) rezerwowe na początek okresu		
4.1.	Zmiany pozostałych kapitałów (funduszy) rezerwowych		
	a) zwiększenie (z tytułu)		
	-		
	-		
	-		
	b) zmniejszenie (z tytułu)		
	-		
	-		
	-		
4.2.	Pozostałe kapitały (fundusze) rezerwowe na koniec okresu		
5.	Zysk (strata) z lat ubiegłych na początek okresu	3 101,01	51 842,44
5.1.	Zysk z lat ubiegłych na początek okresu	3 101,01	51 842,44
	- zmiany przyjętych zasad (polityki) rachunkowości		
	- korekty błędów		
5.2.	Zysk z lat ubiegłych na początek okresu, po korektach	3 101,01	51 842,44
	a) zwiększenie (z tytułu)		
	- podziału zysku z lat ubiegłych		
	-		
	-		
	-		
	b) zmniejszenie (z tytułu)	3 101,01	51 842,44
	- podział zysku (ustawowo) art. 57 ust. 1 pkt 1 ustawy z dnia 15.04.2011 o działalności leczniczej	3 101,01	51 842,44
	-		
	-		
5.3.	Zysk z lat ubiegłych na koniec okresu	0,00	0,00
5.4.	Strata z lat ubiegłych na początek okresu		
	- zmiany przyjętych zasad (polityki) rachunkowości		
	- korekty błędów		
5.5.	Strata z lat ubiegłych na początek okresu, po korektach		
	a) zwiększenie (z tytułu)		
	- przeniesienia straty z lat ubiegłych do pokrycia		
	-		
	-		
	-		
	b) zmniejszenie (z tytułu)		
	-		
	-		
	-		
5.6.	Strata z lat ubiegłych na koniec okresu		
5.7.	Zysk (strata) z lat ubiegłych na koniec okresu	0,00	0,00
6.	Wynik netto	-64 604,22	3 101,01
	a) zysk netto	0,00	3 101,01
	b) strata netto	64 604,22	0,00
	c) odpisy z zysku		
II.	Kapitał (fundusz) własny na koniec okresu (BZ)	1 804 014,53	1 868 618,75
III.	Kapitał (fundusz) własny, po uwzględnieniu proponowanego podziału zysku (pokrycia straty)	1 804 014,53	1 868 618,75

Dodatkowe informacje i objaśnienia - dla jednostki innej

informacja dodatkowa do sprawozdania finansowego za 2018

SPRAWOZDANIE FINANSOWE 2018
 POWIATOWA STACJA POGOTOWIA RATUNKOWEGO SPZ W MIELCU
 DODATKOWE INFORMACJE I OBJAŚNIENIA

(Ustęp 1) Objąsnienia do bilansu

1. Zakres zmian wartości środków trwałych oraz wartości niematerialnych i prawnych i ich amortyzacji.

1.1. Środki trwałe:

Wyszczególnienie wg pozycji bilansowych	Wartość początkowa na początek roku obrotowego	Zwiększenia z tytułu: - nabycia - aktualizacji - przemieszczenia - inne	Zmniejszenia z tytułu: - sprzedaży - aktualizacji - przemieszczenia - inne	Wartość końcowa na koniec roku obrotowego
Grunty	16 463,05	0,00	0,00	16 463,05
Budynki i lokale	5 352 759,21	2 337,00	0,00	5 355 096,21
Obiekty inżynierii lądowej i wodnej	272 418,32	0,00	0,00	272 418,32
Maszyny, urządzenia i aparaty ogólnego zastosowania	442 665,27	16 801,30	0,00	459 466,57
Maszyny, urządzenia i aparaty specjalistyczne	950,00	0,00	0,00	950,00
Urządzenia techniczne	612 360,32	6 765,00	0,00	619 125,32
Środki transportu	4 613 845,24	0,00	184 326,28	4 429 518,96
Narzędzia, przyrządy, ruchomości i wyposażenie	2 505 975,64	72 897,86	0,00	2 578 873,50
Środki trwałe razem	13 817 437,05	98 801,16	184 326,28	13 731 911,93

1.2. Umozroczenie środków trwałych:

Wyszczególnienie wg pozycji bilansowych	Wartość początkowa na początek roku obrotowego	Zwiększenia z tytułu: - nabycia - aktualizacji - przemieszczenia - inne	Zmniejszenia z tytułu: - sprzedaży - aktualizacji - przemieszczenia - inne	Wartość końcowa na koniec roku obrotowego
Budynki i lokale	905 295,50	133 853,05	0,00	1 039 148,55
Obiekty inżynierii lądowej i wodnej	38 282,42	12 258,84	0,00	50 541,26
Maszyny, urządzenia i aparaty ogólnego zastosowania	365 104,57	52 445,82	0,00	417 550,39
Maszyny, urządzenia i aparaty specjalistyczne	950,00	0,00	0,00	950,00
Urządzenia techniczne	396 057,53	76 316,16	0,00	472 373,69
Środki transportu	2 276 529,85	393 159,05	75 266,45	2 594 422,45
Narzędzia, przyrządy, ruchomości i wyposażenie	1 808 845,57	214 239,11	0,00	2 023 084,68
Umozroczenie środków trwałych razem	5 791 065,44	882 272,03	75 266,45	6 598 071,02

SPRAWOZDANIE FINANSOWE 2018
 POWIATOWA STACJA POGOTOWIA RATUNKOWEGO SPZ W MIELCU
 DODATKOWE INFORMACJE I OBJAŚNIENIA

1.3. Wartości niematerialne i prawne:

Wyszczególnienie wg pozycji bilansowych	Wartość początkowa na początek roku obrotowego	Zwiększenia z tytułu: - nabycia - aktualizacji - przemieszczenia - inne	Zmniejszenia z tytułu: - sprzedaży - aktualizacji - przemieszczenia - inne	Wartość końcowa na koniec roku obrotowego
Inne wartości niematerialne i prawne	198 575,53	2 872,05	0,00	201 447,58
Umorzenie wartości niematerialnych i prawnych razem	198 575,53	2 872,05	0,00	201 447,58

1.4. Umorzenie wartości niematerialnych i prawnych:

Wyszczególnienie wg pozycji bilansowych	Wartość początkowa na początek roku obrotowego	Zwiększenia z tytułu: - nabycia - aktualizacji - przemieszczenia - inne	Zmniejszenia z tytułu: - sprzedaży - aktualizacji - przemieszczenia - inne	Wartość końcowa na koniec roku obrotowego
Inne wartości niematerialne i prawne	198 247,53	3 200,05	0,00	201 447,58
Umorzenie wartości niematerialnych i prawnych razem	198 247,53	3 200,05	0,00	201 447,58

2. Wartość gruntów użytkowanych wieczysto;

Powiatowa Stacja Pogotowia Ratunkowego SPZ w Mielcu nie posiada gruntów użytkowanych wieczysto, natomiast nieodpłatnie użytkuje będącą własnością Powiatu Mieckiego działkę nr 1646/25 o pow. 03130 ha, która stanowi inne tereny zabudowane, tereny przemysłowe na podstawie aktu notarialnego zawartego w dniu 18.12.2012 r. Rep. A 7477 z 2012 roku.

3. Wartość nieamortyzowanych lub nieumarzanych przez jednostkę środków trwałych używanych na podstawie umów najmu, dzierżawy i innych umów w tym leasingu;
 Nie dotyczy podmiotu.

4. Długoterminowe rozliczenia międzyokresowe

Wartość wykazana w bilansie w kwocie 13 082,47 zł dotyczy zobowiązania - części odsetkowej oplaty leasingowej.

4.1. Spłata zobowiązania z tytułu leasingu finansowego

Leasing finansowy na zakup sprzętu medycznego		
BO	Spłata rat odsetkowych w roku	BZ
18 689,23	5 606,76	13 082,47

SPRAWOZDANIE FINANSOWE 2018
 POWIATOWA STACJA POGOTOWIA RATUNKOWEGO SPZ W MIELCU
DODATKOWE INFORMACJE I OBJAŚNIENIA

5. Dane dotyczące należności, odpisów aktualizujących wartość należności, ze wskazaniem stanu na początek roku obrotowego, zwiększeń, wykorzystania, rozwiązania i stanu na koniec roku obrotowego.

5.1. Informacje o należnościach krótkoterminowych wg stanu na dzień 31.12.2018 r.

Należności krótkoterminowe z tytułu:	323 619,21
a. dostaw i usług:	292 527,30
- nieprzeterminowane	277 398,19
- do 1 m-ca	12 129,11
- 1 - 2 m-ce	2 250,00
- 2 - 3 m-ce	750,00
- pow. 3 m-cy	0,00
b. podatków, dotacji ,ceł, ubezpieczeń oraz innych świadczeń	82,79
c. inne:	31 009,12
- udzielone pożyczki z ZFŚS	30 857,00
- pozostałe	152,12

6. Wykaz istotnych pozycji czynnych i biernych rozliczeń międzyokresowych:

A. Czynne krótkoterminowe rozliczenia międzyokresowe kosztów na dzień 31.12.2018 r. wynoszą 79 719,10 zł i obejmują:

- ubezpieczenie środków transportowych i mienia	51 502,40 zł
- przeglądy techniczne sprzętu medycznego i zabudowy ambulansów	19 108,26 zł
- pozostałe rozliczenia międzyokresowe	9 108,44 zł

B. Bienne rozliczenia międzyokresowe przychodów na dzień 31.12.2018 r. wynoszą 4 511 982,61 zł i obejmują równowartość dotacji na aktywa trwałe,

w tym:

- długoterminowe	4 057 296,47 zł
- krótkoterminowe	454 686,14 zł

7. Zobowiązania wobec budżetu państwa lub jednostek samorządu terytorialnego z tytułu uzyskania prawa własności budynków i budowli.

Nie dotyczy podmiotu;

8. Dane o strukturze własności oraz kapitału podstawowego oraz liczbie i wartości nominalnej subskrybowanych akcji, w tym uprzywilejowanych.

Nie dotyczy podmiotu.

9. Stan na początek roku obrotowego, zwiększenia i wykorzystanie oraz stan końcowy kapitałów (funduszy) zapasowych i rezerwowych.

Fundusz założycielski na dzień 01.01.2018 r. zamyka się kwotą 1 799 662,87 zł, w ciągu roku nie wykazuje zmian i na koniec roku obrotowego wykazuje wartość 1 799 662,87 zł.

SPRAWOZDANIE FINANSOWE 2018
 POWIATOWA STACJA POGOTOWIA RATUNKOWEGO SPZ W MIELCU
DODATKOWE INFORMACJE I OBJAŚNIENIA

Fundusz zapasowy na dzień 01.01.2018 r. wynosił 65 854,87 zł i w ciągu roku uległ zwiększeniu o wartość zysku netto ustalonego za 2017 r. w kwocie 3 101,01 zł i na dzień bilansowy zamyka się kwotą 68 955,88 zł.

10. Propozycja co do sposobu podziału zysku lub pokrycia straty za rok obrotowy 2018 r.
 Stratę netto za rok obrotowy 2018 w kwocie 64 604,22 zł Dyrektor jednostki proponuje pokryć z funduszu zapasowego (zakładu) zgodnie art. 58 Ustawy z dnia 15.04.2011r. o działalności leczniczej.

11. Dane o stanie rezerw według celu ich utworzenia na początek roku obrotowego, zwiększeniach, wykorzystaniu, rozwiązaniu i stanie końcowym.

Artykuł 39 ust.2 pkt. 2 ustawy z dnia 29 września 1994 r o rachunkowości nakłada na jednostkę obowiązek tworzenia, zapisania w księgach kwoty rezerwy na przyszłe zobowiązania pracownicze (odprawy emerytalne i nagrody jubileuszowe). Skorzystaliśmy z oferty złożonej przez jedną z najbardziej doświadczonych firm aktuarialnych na rynku polskim działającą od 2003 r. MS produkt Michał Stańczuk (licencja aktuarialna nr 76/2000). W oparciu o sporządzony raport z wyliczenia rezerw na świadczenia pracownicze z tytułów innych niż wynagrodzenia według stanu na 31.12.2018 r. ujęto w księgach wyliczone kwoty.

11.1. Rezerwy na koszty i zobowiązania

Lp.	Wyszczególnienie	Stan na początek roku obrotowego	Zwiększenie w ciągu roku	Wykorzystanie w ciągu roku	Rozwiązanie w ciągu roku	Stan na koniec roku obrotowego
1.	Rezerwy długoterminowe ogółem:	736 086,84	38 344,86	9 269,40	13 832,44	751 329,86
	- odprawy emerytalne, rentowe, nagrody jub.	736 086,84	38 344,86	9 269,40	13 832,44	751 329,86
2.	Rezerwy krótkoterminowe ogółem:	76 226,90	59 318,07	58 874,18	11 564,46	65 106,33
	- odprawy emerytalne, rentowe, nagrody jub.	76 226,90	59 318,07	58 874,18	11 564,46	65 106,33
3.	Pozostałe rezerwy krótkoterminowe	299 146,43	277 621,00	299 146,43	0,00	277 621,00
	- niewykorzystane urlopy wypoczynkowe	299 146,43	277 621,00	299 146,43	0,00	277 621,00
	OGÓLEM REZERWY	1 111 460,17	375 283,93	367 290,01	25 396,90	1 094 057,19

SPRAWOZDANIE FINANSOWE 2018
 POWIATOWA STACJA POGOTOWIA RATUNKOWEGO SPZ W MIELCU
 DODATKOWE INFORMACJE I OBJAŚNIENIA

12. Podział zobowiązań wg pozycji bilansu o pozostałym od dnia bilansowego przewidywanym umową, okresie spłaty:

12.1. Informacje o zobowiązaniach wg stanu na dzień 31.12.2018 r.

ZOBOWIĄZANIA OGÓŁEM	2 004 972,01
Zobowiązania długoterminowe z tytułu:	546 572,53
a. kredytów i pożyczek	506 859,21
b. innych zobowiązań finansowych	39 713,32
Zobowiązania krótkoterminowe z tytułu:	1 458 399,48
a. kredytów i pożyczek	51 985,56
b. innych zobowiązań finansowych	29 784,60
c. dostaw i usług:	359 431,13
- nieprzeterminowane	359 034,67
- do 1 m-ca	396,46
- 1 - 2 m-ce	0,00
- 2 - 3 m-ce	0,00
- pow. 3 m-cy	0,00
d. podatków, ceł, ZUS i innych świadczeń	512 684,90
e. wynagrodzeń	357 635,02
f. innych:	104 613,92
- nakłady inwestycyjne	55 136,61
- ubezpieczenia środków transportu	38 884,00
- pozostałe	10 593,31
g. funduszy specjalnych	42 264,35

Kredyt długoterminowy inwestycyjny w kwocie

- powyżej 5 lat

558 844,77 zł

przy czym roczna kwota spłaty kredytu wynosi

51 985,56 zł

Informacja o rezerwach ujęta w pkt. 10.

13. Wykaz grup zobowiązań zabezpieczonych na majątku jednostki (ze wskazaniem jego rodzaju).

W dniu 10.09.2013 r. Powiatowa Stacja Pogotowia Ratunkowego w Mielcu zawarła umowę kredytową z Getin Noble Bank Spółka Akcyjna o kredyt złotowy na inwestycję z przeznaczeniem na zadanie pod nazwą: *przebudowa, rozbudowa i zmiana sposobu użytkowania budynku pralni szpitalnej na siedzibę Powiatowej Stacji Pogotowia Ratunkowego w Mielcu* w pierwotnej wartości do kwoty 2 900 000,00 zł na okres 15 lat.

Aneks do umowy kredytowej z dnia 29.10.2014 r. ustalono wykorzystanie kredytu na kwotę 1 400 000,00 zł. Kredyt został poręczony przez podmiot tworzący. Ponadto ustanowiono prawne zabezpieczenie w postaci hipoteki z najwyższym pierwszeństwem na nieruchomości o numerze KW TB1M/00081923/2. Kolejnym zabezpieczeniem jest wystawiony weksel in blanco wraz z deklaracją wekslową.

SPRAWOZDANIE FINANSOWE 2018
POWIATOWA STACJA POGOTOWIA RATUNKOWEGO SPZ W MIELCU
DODATKOWE INFORMACJE I OBJAŚNIENIA

W roku 2018 dokonano spłaty kredytu w kwocie 50 418,37 zł, spłata rat kapitałowych jak również odsetek dokonywana jest terminowo.

Na dzień bilansowy stan zadłużenia podmiotu zamyka się kwotą 558 835,23 zł, przy czym zadłużenie krótkoterminowe płatne w następnym roku kształtuje się na poziomie 51 985,56 zł, zadłużenie powyżej jednego roku od dnia bilansowego (długoterminowe) zamyka się kwotą 506 849,67 zł.

14. Zobowiązania warunkowe, w tym również udzielone przez jednostkę gwarancje i poręczenia; także wekslowe omówione w pkt.12.

(Ustęp 2) Objasnienia do rachunku zysków i strat

1. Struktura rzeczowa (rodzaje działalności) i terytorialna przychodów ze sprzedaży produktów, towarów i materiałów.
Podmiot świadczy usługi medyczne, ich udział w przychodzie ogółem netto ze sprzedaży produktów wynosi 11 918 192,85 zł i stanowi 98,26 %.
Zasadniczą część stanowi sprzedaż finansowana przez NFZ w zakresie ratownictwa medycznego, transportu medycznego POZ i chirurgii dziecięcej – wykazująca za 2018 r. wartość – 9 408 819,28 zł.
2. Wysokość i wyjaśnienie odpisów aktualizujących środki trwałe.
W roku obrotowym 2018 nie dokonano odpisów aktualizujących środki trwałe.
3. Wysokość odpisów aktualizujących wartość zapasów.
Nie dotyczy.
4. Informacje o przychodach, kosztach i wynikach działalności zaniechanej w roku obrotowym lub przewidywanej do zaniechania w roku następnym.
Nie dotyczy podmiotu.
5. Rozliczenie głównych pozycji różniących podstawę opodatkowania podatkiem dochodowym od wyniku finansowego (zysku, straty brutto).

SPRAWOZDANIE FINANSOWE 2018
POWIATOWA STACJA POGOTOWIA RATUNKOWEGO SPZ W MIELCU
DODATKOWE INFORMACJE I OBJAŚNIENIA

5.1. Rozliczenie różnicy pomiędzy podstawą opodatkowania podatkiem dochodowym a wynikiem finansowym brutto

A. Zysk (strata) brutto za dany rok	-45 396,22
B. Przychody zwolnione z opodatkowania, w tym:	587 413,38
- Odpis dotacji do środków trwałych	513 852,69
- Niezapłacone odsetki za zwłokę w zapłacie należności	1 128,65
- Przychód przeznaczony na cele statutowe	72 432,04
- Pozostałe	0,00
C. Przychody niepodlegające opodatkowaniu w roku bieżącym, w tym:	0,00
- Pozostałe	
D. Przychody podlegające opodatkowaniu w roku bieżącym ujęte w księgach rachunkowych lat ubiegłych, w tym:	0,00
- Pozostałe	
E. Koszty niestanowiące kosztów uzyskania przychodów, w tym:	605 982,62
- Amortyzacja środków trwałych dotowanych	513 852,69
- Utworzenie rezerwy na urlopy wypoczynkowe (zwiększenie)	277 621,33
- Rozwiązanie rezerwy na urlopy wypoczynkowe (zmniejszenie)	-299 146,43
- Utworzenie rezerwy na świadczenia pracownicze (zwiększenie)	72 266,03
- Rozwiązanie rezerwy na świadczenia pracownicze (zmniejszenie)	-68 143,58
- PFRON	97 492,00
- Koszty reprezentacji NKUP	3 452,17
- Odpis aktualizacyjny na leki	6 580,94
- Odsetki budżetowe	148,00
- Umorzone odsetki za zwłokę w spłacie należności	1 659,47
- Odpisy aktualizacyjne należności	200,00
- Pozostałe	0,00
F. Koszty nieuznawane za koszty uzyskania przychodów w bieżącym roku, w tym:	222 414,18
- Umowy zlecenia nienależne w 2018 r.	15 561,00
- Składki pracodawcy UZ za XI/2018	735,57
- Składki pracodawcy UZ za XII/2018	1 442,22
- Składki pracodawcy UoP za XI/2018	103 706,30
- Składki pracodawcy UoP za XII/2018	100 162,27
- Niewypłacone ryczałty samochodowe za XII 2018	239,34
- Niewypłacone świadczenia pracownicze	567,48
- Pozostałe	0,00

SPRAWOZDANIE FINANSOWE 2018
 POWIATOWA STACJA POGOTOWIA RATUNKOWEGO SPZ W MIELCU
 DODATKOWE INFORMACJE I OBJAŚNIENIA

G. Koszty uznawane za koszty uzyskania przychodów w roku bieżącym ujęte w księgach lat ubiegłych, w tym:	195 587,20
- Umowy zlecenia za XII/2017	17 820,00
- Wypłacone ryczałty samochodowe za XII/2017	433,08
- Składki pracodawcy UZ za XI/2017	1 082,89
- Składki pracodawcy UZ za XII/2017	1 435,40
- Składki pracodawcy UoP XI/2017	86 471,00
- Składki pracodawcy UoP XII/2017	88 344,83
- Pozostałe	0,00
H. Strata z lat ubiegłych, w tym:	0,00
- Pozostałe	
I. Inne zmiany podstawy opodatkowania, w tym:	101 092,17
- PFRON	97 492,00
- Koszty reprezentacji NKUP	3 452,17
- Zapłacone odsetki od zobowiązań budżetowych	148,00
- Pozostałe	
J. Podstawa opodatkowania podatkiem dochodowym	101 092,00
K. Podatek dochodowy	19 208,00

6. W przypadku jednostek, które sporządzają rachunek zysków i strat w wariantcie kalkulacyjnym dane o kosztach wytworzenia produktów na własne potrzeby oraz o kosztach rodzajowych.

Podmiot sporządza rachunek zysków i strat w wariantcie porównawczym.

7. Koszt wytworzenia środków trwałych w budowie, w tym odsetki oraz skapitalizowane różnice kursowe od zobowiązań zaciągniętych w celu ich sfinansowania;

Nie dotyczy podmiotu.

8. Poniesione w ostatnim roku i planowane na następny rok nakłady na niefinansowe aktywa trwałe; odrębnie należy wykazać poniesione i planowane nakłady na ochronę środowiska;

Nakłady poniesione na niefinansowe aktywa trwałe w roku obrotowym 2018 osiągnęły poziom 98 801,16 zł i dotyczyły:

- ✓ zakupu 1 szt. aparatu mechanicznego do masażu serca na wartość: 54 432,00 zł
- ✓ zakupu 2 szt. klimatyzatorów na wartość: 6 765,00 zł
- ✓ zakupu 1 szt. defibrylatora iPAD do Szkoły Ratownictwa Medycznego 1 200,00 zł
- ✓ pozostałych nakładów (m. in. zakup sprzętu informatycznego, wyposażenia medycznego) na wartość: 36 404,16 zł

Źródłem sfinansowania nakładów były środki własne.

SPRAWOZDANIE FINANSOWE 2018
POWIATOWA STACJA POGOTOWIA RATUNKOWEGO SPZ W MIELCU
DODATKOWE INFORMACJE I OBJAŚNIENIA

W przyjętym na 2019 r. planie finansowym w tym inwestycyjnym założono:

- ✓ zakup defibrylatora z systemem teletransmisji wraz z uchwytem,
- ✓ doposażenie sprzętowe ambulansu,
- ✓ zakup sprzętu informatycznego,
- ✓ zakup ambulansu (wkład finansowy własny)
- ✓ zakup i wdrożenie oprogramowania księgowo – kadrowego.

Przyjęte założenia kształtują nakłady w tym zakresie na poziomie około 524 760,00 zł. Źródłem ich finansowania będą środki własne oraz dotacje celowe. Ich pozyskanie pozwoli na prawidłową realizację zadań statutowych Stacji, przy zachowaniu płynności finansowej i terminowej spłacie zobowiązań.

9. Informacje o zyskach i stratach nadzwyczajnych, z podziałem na losowe i pozostałe oraz podatek dochodowy od wyniku na operacjach nadzwyczajnych.

W roku obrotowym nie zarejestrowano w podmiocie zysków i strat nadzwyczajnych.

(Ustęp 2a) Kursy przyjęte do wyceny

Nie dotyczy podmiotu

(Ustęp 2b) Objasnienia do instrumentów finansowych

Nie dotyczy podmiotu.

(Ustęp 3) Objasnienia do rachunku przepływów pieniężnych

Rachunek przepływów środków pieniężnych sporządzony metodą pośrednią wykazuje zwiększenie stanu środków pieniężnych o sumę 468 232,74 zł.

(Ustęp 4) Objasnienia do zawartych przez jednostkę umów, istotnych transakcji i niektórych zagadnień osobowych.

PSPR SPZ w Mielcu od dnia 01.10.2017 r. realizuje świadczenia zdrowotne w rodzaju podstawowa opieka zdrowotna w zakresie nocnej i świątecznej opieki zdrowotnej – tj. udzielania świadczeń ambulatoryjnej opieki lekarskiej i pielęgniarstwa oraz wyjazdowej opieki lekarskiej w ramach umowy podwykonawstwa na poczet zawartego kontraktu pomiędzy Szpitalem Powiatowym im. E. Biernackiego w Mielcu a POW NFZ w zakresie NiŚOZ.

Umowa podwykonawcza została zawarta po przeprowadzeniu konkursu ofert, na podstawie art. 26 ust. 1 Ustawy z dnia 15 kwietnia 2011 r. o działalności leczniczej (Dz. U. 2018. 2190 t. j. z późn. zm.), art. 140, art. 141, art. 146 ust. 1, art. 147, art. 148 ust. 1, art. 149, art. 150, art. 151 ust. 1, 2 i 4-6, art. 152, art. 153 i art. 154 ust. 1 i 2 ustawy z dnia 27 sierpnia 2004 r. o świadczeniach opieki zdrowotnej finansowanych ze środków publicznych

SPRAWOZDANIE FINANSOWE 2018
POWIATOWA STACJA POGOTOWIA RATUNKOWEGO SPZ W MIELCU
DODATKOWE INFORMACJE I OBJAŚNIENIA

(Dz. U. 2018, 1510 t. j. z późn. zm.) przez Szpital Powiatowy im. E. Biernackiego w Mielcu na czas określony od dnia 01.10.2017 r. do 03.01.2019 r.

Powiatowa Stacja Pogotowia Ratunkowego SPZ w Mielcu w ramach umowy podwykonawczej na cele realizowanych przez Szpital Powiatowy im. Edmunda Biernackiego w Mielcu świadczeń w ramach nocnej i świątecznej ambulatoryjnej opieki zdrowotnej zapewnia kompleksowy potencjał w postaci:

- a) usług lekarskich udzielanych w warunkach ambulatoryjnych, w miejscu udzielania świadczeń oraz usług pielęgniarских udzielanych w warunkach ambulatoryjnych, w miejscu udzielania świadczeń, zleconych przez lekarza ubezpieczenia zdrowotnego, wynikających z potrzeby zachowania ciągłości leczenia lub pielęgnacji oraz świadczeń pielęgniarских udzielanych w związku z poradą lekarską,
- b) pomieszczenia (lokale) w zakresie niezbędnym do wykonywania świadczeń nocnej i świątecznej opieki zdrowotnej wraz z wyposażeniem, zgodnie z Rozporządzeniem Ministra Zdrowia z dnia 24.09.2013 r. w sprawie świadczeń gwarantowanych z zakresu podstawowej opieki zdrowotnej (Dz. U. z 2016 r., poz. 86 z późn. zm.);
- c) w miejscu udzielania świadczeń aparaturę diagnostyczną tj. aparatu EKG;
- d) stanowiska komputerowe wraz z dostępem do sieci internetowej;
- e) łącza telefoniczne, telefony stacjonarne / komórkowe oraz środki łączności dla potrzeb personelu lekarskiego i pielęgniarского realizującego świadczenia;
- f) system rejestrujący rozmowy telefoniczne, z archiwizacją nagrań przez okres nie krótszy niż rok;
- g) środek transportu sanitarnego spełniającego cechy techniczne i jakościowe określone w Polskich Normach przenoszących europejskie normy zharmonizowane wraz z wyposażeniem medycznym oraz aparatury diagnostycznej i innych środków niezbędnych do świadczenia wyjazdowej opieki lekarskiej,
- h) pomieszczenia dyżurne dla personelu jako miejsca wyczekiwania zespołu wyjazdowego,
- i) leki, sprzęt jednorazowy oraz artykuły sanitarne, niezbędne do realizacji świadczeń przez personel lekarski i pielęgniarский

Z tytułu wykonywania umowy podwykonawczej Powiatowa Stacja Pogotowia Ratunkowego SPZ w Mielcu otrzymuje ryczałtowe wynagrodzenie w wysokości brutto: **80,70%** kwoty zobowiązania płatnika (POW NFZ) wobec Szpitala Powiatowego w Mielcu jako Świadczeniodawcy z tytułu realizacji umowy o udzielanie świadczeń opieki zdrowotnej w rodzaju podstawowa opieka zdrowotna w zakresie nocnej i świątecznej opieki zdrowotnej za dany okres, na jaki Szpital Powiatowy w Mielcu zawarł umowę z płatnikiem (POW NFZ).

SPRAWOZDANIE FINANSOWE 2018
POWIATOWA STACJA POGOTOWIA RATUNKOWEGO SPZ W MIELCU
DODATKOWE INFORMACJE I OBJAŚNIENIA

1. Informacje o charakterze i celu gospodarczym zawartych przez jednostkę umów nieuwzględnionych w bilansie w zakresie niezbędnym do oceny ich wpływu na sytuację majątkową i wynik finansowy jednostki.

Nie dotyczy podmiotu.

2. Informacje o istotnych transakcjach (wraz z ich kwotami) zawartych przez jednostkę na innych warunkach niż rynkowe ze stronami powiązanymi wraz z informacjami określającymi charakter tych transakcji.

Nie dotyczy podmiotu.

3. Informacje o przeciętnym w roku obrotowym zatrudnieniu, z podziałem za grupy zawodowe.

Średni stan zatrudnienia z podziałem na grupy zawodowe na dzień 31 grudnia 2018 r. w przeliczeniu na pełne etaty przedstawiał się następująco:

Pielęgniarka, w tym:	<u>- 16 etatów</u>
✓ <i>Dyspozytor Medyczny</i>	<u>- 8 etatów</u>
Ratownik Medyczny	<u>- 6 etatów</u>
Pracownik gospodarczy	<u>- 1 etat</u>
Ratownik Medyczny z uprawnieniami kierowcy	<u>- 54 etaty</u>
Kierowca	<u>- 5 etatów</u>
Pracownicy administracji	<u>- 15,13 etatu</u>
<u>Ogółem:</u>	<u>- 97,13 etatu</u>

W ciągu roku sprawozdawczego ruch kadrowy kształtował się następująco:

pracownicy zwolnieni	-	6 osób
pracownicy przyjęci	-	16 osób

4. Informacje o wynagrodzeniach, łącznie z wynagrodzeniem z zysku, wypłaconych lub należnych osobom wchodzącym w skład organów zarządzających, nadzorujących albo administrujących spółek handlowych

(dla każdej grupy osobno) za rok obrotowy.

Nie dotyczy podmiotu.

5. Informacje o pożyczkach i świadczeniach o podobnym charakterze udzielonych osobom wchodzącym w skład organów zarządzających, nadzorujących albo administracyjnych spółek handlowych (dla każdej grupy osobno), ze wskazaniem warunków oprocentowania i terminów spłaty.

Nie dotyczy podmiotu.

SPRAWOZDANIE FINANSOWE 2018
POWIATOWA STACJA POGOTOWIA RATUNKOWEGO SPZ W MIELCU
DODATKOWE INFORMACJE I OBJAŚNIENIA

6. Informacje o wynagrodzeniu biegłego rewidenta lub podmiotu uprawnionego do badania sprawozdań finansowych, wypłaconym lub należnym za rok obrotowy odrębnie za:
- a) obowiązkowe badanie rocznego sprawozdania finansowego,
 - b) inne usługi poświadczające,
 - c) usługi doradztwa podatkowego,
 - d) pozostałe usługi.

W dniu 18.12.2018 r. Powiatowa Stacja Pogotowia Ratunkowego SPZ zawarła umowę z firmą POL -TAX 2 Sp. z o.o. z siedzibą w Warszawie, 03-982 Warszawa, ul. Bora Komorowskiego 56 C lok. 91, NIP 113-29-14-298, wpisaną na listę firm audytorskich pod numerem 4090 w rejestrze prowadzonym przez Polską Izbę Biegłych Rewidentów w Warszawie, zarejestrowaną w Sądzie Rejonowym dla m.st. Warszawy w Warszawie, XIII Wydział Gospodarczy Krajowego Rejestru Sądowego pod nr KRS 0000628365, reprezentowaną przez Prezesa Zarządu Panią Hannę Blajer.

Cena netto usługi 6 000,00 zł plus 23% VAT; cena brutto – 7 380,00 zł.

Z innych usług biegłego rewidenta w ciągu roku nie korzystano.

Objaśnienie niektórych szczególnych zdarzeń

(Ustęp 5) Błędy lat ubiegłych, zdarzenia po dniu bilansowym oraz zmiany polityki rachunkowości

Nie dotyczy podmiotu.

(Ustęp 6) Transakcje z jednostkami powiązаныmi i zagadnienia dotyczące konsolidacji

Nie dotyczy podmiotu.

(Ustęp 7) Informacje o połączeniu spółek

Nie dotyczy podmiotu.

(Ustęp 8) Zagrożenia dla kontynuacji działalności

Nie dotyczy podmiotu.

(Ustęp 9) Inne informacje uznane przez jednostkę za istotne

Nie dotyczy podmiotu.

**ANNA
MIDURA**

Elektronicznie podpisany przez
ANNA MIDURA
DN: cn=ANNA MIDURA,
givenName=ANNA MARIA,
sn=MIDURA,
serialNumber=PNOPL-731104071
02, c=PL
Data: 2019.04.25 14:36:07 +02'00'


**MARIA
NAPIERA
CZ**

Elektronicznie podpisany
przez MARIA NAPIERACZ
DN: cn=MARIA NAPIERACZ,
givenName=MARIA,
sn=NAPIERACZ,
serialNumber=PNOPL-63112
307685, c=PL
Data: 2019.04.30 13:54:25
+02'00'

SPRAWOZDANIE Z DZIAŁALNOŚCI

**Powiatowej Stacji Pogotowia Ratunkowego
Samodzielnego Publicznego Zakładu
w Mielcu**

za 2018 rok

DYREKTOR
Powiatowej Stacji Pogotowia Ratunkowego
Samodzielnego Publicznego Zakładu
w Mielcu

mgr Maria Napierae

SPIS TREŚCI:

1. Wstęp.....	1
2. Gospodarka kadrowa.....	4
3. Tabor sanitarny.....	10
4. Analiza działalności komórek o profilu medycznym.....	11
5. Gospodarka finansowa.....	13

1. Wstęp

1) Dane Zakładu

Nazwa:

Pełna nazwa zakładu: Powiatowa Stacja Pogotowia Ratunkowego
Samodzielny Publiczny Zakład w Mielcu

Skrócona nazwa zakładu: PSPR SPZ w Mielcu

Adres siedziby zakładu: 39-300 Mielec, ul. Żeromskiego 22

Zakład powstał w wyniku wyłączenia ze struktury organizacyjnej Zespołu Opieki Zdrowotnej Samodzielnego Publicznego Zakładu w Mielcu, zadań statutowych z zakresu pomocy doraźnej.

Działalność statutowa rozpoczęta została z dniem 01 stycznia 2004 r.

Dane kontaktowe:

Numer telefonu zakładu: (17) 77 36 301

Numer faksu zakładu: (17) 78 00 552

Adres poczty elektronicznej zakładu: pspr@pogotowie-mielec.pl

Adres poczty elektronicznej w ramach systemu **ZOZMAIL**: 1800659@zoz.org.pl

Adres witryny internetowej zakładu: www.pogotowie-mielec.pl

Forma prawna/forma gospodarki finansowej zakładu:

samodzielny publiczny zakład opieki zdrowotnej

Szczególna forma prawna: powiatowa samorządowa jednostka organizacyjna

Podmiot, który utworzył zakład: Powiat Mielecki

Przedmiot działalności zakładu: udzielanie świadczeń zdrowotnych i promocja zdrowia

Rodzaj działalności:

- wg Polskiej Klasyfikacji Działalności (PKD 2007):

8690B – Działalność Pogotowia Ratunkowego

Numer księgi rejestrowej w Rejestrze Podmiotów Wykonujących Działalność Leczniczą:

000000010555

Organ rejestrowy: Wojewoda Podkarpacki

Numer w KRS: 0000181557

Numer REGON: 831364262

Numer NIP: 817-19-45-415

m w /

2) Powiatowa Stacja Pogotowia Ratunkowego Samodzielny Publiczny Zakład w Mielcu działa na podstawie:

- przepisów Ustawy z dnia 15 kwietnia 2011 r. o działalności leczniczej, zwana dalej ustawą,
- przepisów Ustawy z dnia 29 września 1994 r. o rachunkowości, zwana dalej ustawą,
- przepisów Ustawy z dnia 27 sierpnia 2009 r. o finansach publicznych, zwana dalej ustawą,
- przepisów Ustawy z dnia 27 sierpnia 2004 r. o świadczeniach opieki zdrowotnej finansowanych ze środków publicznych, zwana dalej ustawą,
- przepisów Ustawy z dnia 08 września 2006 r. o państwowym ratownictwie medycznym,
- Statutu Powiatowej Stacji Pogotowia Ratunkowego SPZ w Mielcu przyjętego w dniu 29 grudnia 2017 r. Uchwałą nr XXXVIII/271/2017 Rady Powiatu Mieleckiego, zmienionego Uchwałą nr XLVII/335/2018 Rady Powiatu Mieleckiego z dnia 28 września 2018 r.
- innych obowiązujących przepisów prawa dotyczących samodzielnych publicznych zakładów opieki zdrowotnej.

3) Podstawowym obszarem działania Zakładu jest Powiat Mielecki.

W obszarze działania Powiatowej Stacji Pogotowia Ratunkowego funkcjonują podstacje w miejscowościach:

- 39-310 Radomyśl Wielki, ul. Armii Krajowej 5 – utworzona 01.04.2004 r.
- 39-305 Borowa, Borowa 333A – utworzona 09.10.2008 r.
- 39-340 Padew Narodowa, ul. Ludwiki Uzar-Krysiakowej 20 – utworzona 01.07.2017 r.

4) Powiatowa Stacja Pogotowia Ratunkowego Samodzielny Publiczny Zakład w Mielcu w 2018 roku realizowała świadczenia zdrowotne, w ramach:

- 1) systemu Państwowego Ratownictwa Medycznego, specjalistycznymi oraz podstawowymi zespołami ratownictwa medycznego, wraz z dyspozytornią, w tym:
 - a) udzielanie w miejscu zdarzenia, doraźnych świadczeń zdrowotnych w razie wypadku, urazu, porodu, nagłego zachorowania lub nagłego pogorszenia się stanu zdrowia powodujących zagrożenie życia
 - b) dysponowania zespołami ratownictwa medycznego innych dysponentów – w ramach działania Skoncentrowanej Dyspozytorni Medycznej w Mielcu,
- 2) specjalistycznych porad ambulatoryjnych w poradni chirurgii dziecięcej, tj.:

- a) udzielania pomocy lekarskiej w Poradni Zakładu oraz w uzasadnionych przypadkach także w domu pacjenta, którzy ulegli wypadkowi lub zgłosili się ze skierowaniem od lekarza ubezpieczenia zdrowotnego lub lekarza specjalisty,
- 3) transportu sanitarnego, tj.:
- a) transportu medycznego chorych do zakładów opieki zdrowotnej na dalsze leczenie, w ramach zawartych umów z NFZ,
 - b) wykonywanie, odpłatnie – transportów na życzenie chorych, których stan zdrowia nie upoważnia do korzystania z transportu sanitarnego,
 - c) wynajmowanie, odpłatnie – na podstawie zawartych umów, (specjalistycznego) taboru sanitarnego dla potrzeb innych podmiotów leczniczych,
- 4) nocnej i świątecznej opieki zdrowotnej jako podwykonawca Szpitala Specjalistycznego im. Edmunda Biernackiego w Mielcu w części, tj.:
- a) porada lekarska udzielana w warunkach ambulatoryjnych w bezpośrednim kontakcie z pacjentem lub telefonicznie oraz w uzasadnionych przypadkach w domu pacjenta, z wyłączeniem stanów bezpośredniego zagrożenia życia i udzielania pomocy,
 - b) świadczenia pielęgniarские udzielane w warunkach ambulatoryjnych lub w domu pacjenta zlecone przez lekarza ubezpieczenia zdrowotnego, wynikające z potrzeby zachowania ciągłości leczenia i pielęgnacji
- a także w zakresie:
- 5) wynajmu pomieszczeń,
 - 6) organizacji szkoleń, kursów, pokazów ogólnodostępnych w obszarze edukacji zdrowotnej w ramach szkoły ratownictwa medycznego,
 - 7) zabezpieczenia medycznego imprez masowych oraz innych imprez o charakterze sportowym, rekreacyjnym, kulturalnym, religijnym, itp.

2. Gospodarka kadrowa

Średnie wynagrodzenie za 2018 r. wynosi _____ 5 101,08 zł

(słownie: pięć tysięcy sto jeden złotych^{08/100})

Na dzień 31.12.2018 r. w PSPR SPZ zatrudnionych na podstawie umowy o pracę było: **99 osób.**

Przeciętne zatrudnienie w roku 2018 wynosiło: **91,14 etatu.**

Średni stan zatrudnienia w ramach umowy o pracę na dzień 31 grudnia 2018 r. w przeliczeniu na pełne etaty przedstawiał się następująco:

- | | |
|--|---------------|
| 1. Pielęgniarka, w tym: | - 16 etatów |
| ✓ Dyspozytor Medyczny | - 8 etatów |
| 2. Ratownik Medyczny | - 6 etatów |
| 3. Pracownik gospodarczy | - 1 etat |
| 4. Ratownik Medyczny pełniący funkcję Kierowcy | - 54 etatów |
| 5. Kierowca | - 5 etatów |
| 6. Pracownicy administracji | - 15,13 etatu |

Ogółem: 97,13 etatu

W ciągu roku sprawozdawczego ruch kadrowy (etatowy) kształtował się następująco:

- | | |
|-------------------------------------|-------------------|
| 1. Zwolnionych: | - 6 pracowników |
| 2. Przyjętych do pracy w ciągu roku | - 16 pracowników. |

Szczegółowy raport o stanie zatrudnienia wg różnych form wraz z ruchem zatrudnienia oraz realizacją planu w tym zakresie przedstawia poniższa *Tabela nr 1 – Raport o stanie zatrudnienia w Powiatowej Stacji Pogotowia Ratunkowego SPZ w Mielcu – na dzień 31 grudnia 2018 r.* oraz Wykres (nr 1) ilustrujący zestawienie liczbowe i procentowe udziału grup zawodowych w strukturze Zakładu.

RAPORT O STANIE ZATRUDNIENIA – STAN NA 31 GRUDNIA 2018 R.

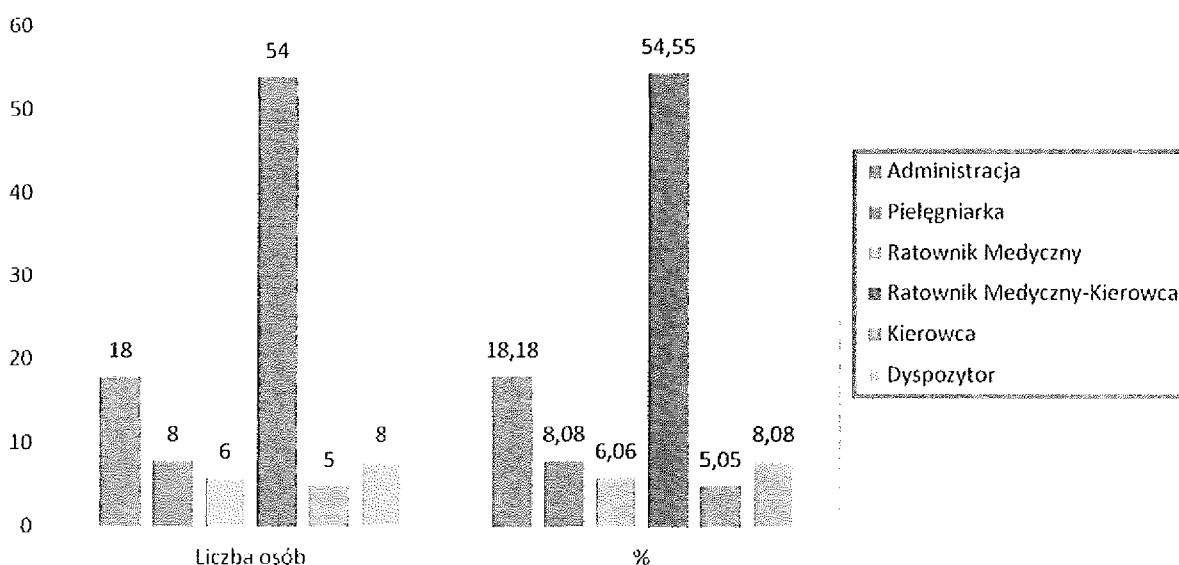
2.1. Tabela nr 1 „Raport o stanie zatrudnienia wg różnych form w Powiatowej Stacji Pogotowia Ratunkowego SPZ w Mielcu – na dzień 31 grudnia 2018 r.”

WYSZCZEGÓLNIENIE	Ogółem Osób (umowa o pracę)	ETATY PRZELICZENIOWE	Liczba Pracowników Niepełnozatrudnionych	UMOWA NA CZAS OKREŚLONY	URLOPY BEZPŁATNE	UMOWA CYWILNOPRAWNA		PRZYJĘCI / zatrudnieni (w ciągu roku)	UMOWY ROZWIĄZANE lub nastąpiło wygaśnięcie umów okresowych
						Umowy ogółem:	Umowy aktywne:		
ADMINISTRACJA, w tym:	18	16,13	3	7		6	6	5	7
Dyrektor	1	1		1				1	2
Sekretariat	1	1							
Księgowość	2	2						2	2
Administracja	5	3,63	2	2		2		1	3
Kadry	1	1							
Statystyka Medyczna	2	2							
Koordinator Personelu Medycznego	1	1							
Kierownik Sekcji Techniczno – Transport.	1	1							
Szkoła Ratownictwa Medycznego	1	0,5	1	2		2		1	
Pracownik gospodarczy	1	1							
Koordinator obsługi teleinformatycznej	1	1		1		1			
Gospodarka lekami (nadzór)	1	1		1		1			
PERSONEL MEDYCZNY, w tym:					URLOPY BEZPŁATNE	UMOWA CYWILNOPRAWNA		PRZYJĘCI/za trudnieni (w ciągu roku)	UMOWY ROZWIĄZANE lub nastąpiło wygaśnięcie umów okresowych
PIEŁĘGNIARKA, w tym:	8	8	-	18		18	14	4	4
posiadająca tytuł licencjat pielęgniarstwa:	7	7		9		9	8	3	4
posiadająca tytuł mgr pielęgniarstwa:	0	0		1		1	1	-	-
PIEŁĘGNIARKA - DYSPOZYTOR MEDYCZNY, w tym:	8	8	-	2		2	2	1	2
posiadająca tytuł licencjat pielęgniarstwa:	6	6						1	2
posiadająca tytuł mgr pielęgniarstwa:	0	0		-		-	-	-	-
RATOWNIK MEDYCZNY - DYSPOZYTOR MEDYCZNY, w tym:	0	0	-	9		9	9	2	-
posiadający tytuł licencjata (kierunkowe):	0	0		5		5	5	-	-
RATOWNIK MEDYCZNY w tym:	6	6	-	6		5	4	1	1
posiadający tytuł licencjata (kierunkowe):	2	2	-	4		4	4	1	-
RATOWNIK MEDYCZNY – KIEROWCA, w tym:	54	54	-	20	2	20	18	12	7
posiadający tytuł licencjata (kierunkowe):	20	20		11		11	11	10	7
posiadający tytuł mgr (kierunkowe):	0	0		1		1	1		-
KIEROWCA AMBULANSU	5	5	-	1		1	1	1	1
WYSZCZEGÓLNIENIE	Ogółem Osób (umowa o pracę)	ETATY PRZELICZENIOWE	Liczba Pracowników Niepełnozatrudnionych	UMOWA NA CZAS OKREŚLONY	URLOPY BEZPŁATNE	UMOWA CYWILNOPRAWNA		PRZYJĘCI/za trudnieni (w ciągu roku)	UMOWY ROZWIĄZANE lub nastąpiło wygaśnięcie umów okresowych
LEKARZ MEDYCZYNY w tym posiadający specjalizację w zakresie:	nd	nie dotyczy	nie dotyczy	36	nie dotyczy	36	28		3
1 Anestezjologia i Intensywna Terapia						1	0		
2 Chirurgia Ogólna						3	3		
3 Chirurgia Dziecięca						3	3		1
4 Choroby Wewnętrzne						3	2		
5 Ratownictwo Medyczne						1	1		
6 Ortopedia i Traumatologia Narządu Ruchu						1	1		

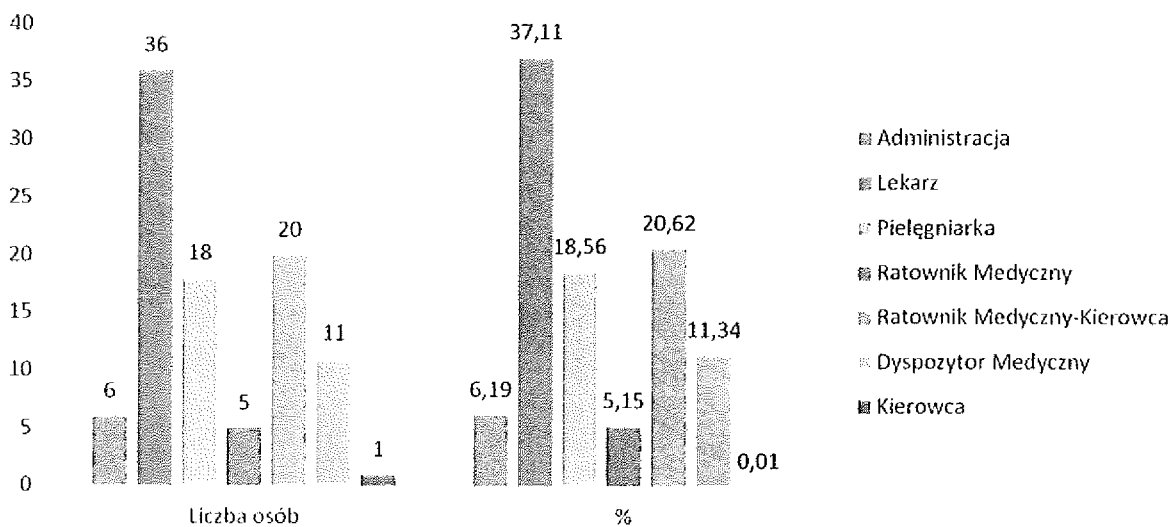
7	Ginekologia i Położnictwo						1	1		
8	Medycyna Rodzinna						3	2		
9	Pediatra						1	1		1
10	LEKARZ MEDYCYNY w trakcie specjalizacji						18	14		1
Razem:		99	97,13	3	99	2	97	82	26	25
Ogółem zatrudnionych osób:		192, w tym 4 osoby posiadające 2 rodzaje umów (o pracę/ zlecenie/kontrakt)								
Ogółem zawartych umów o pracę:		99								
Ogółem zawartych umów cywilno-prawnych :		97								
Na czas określony:		99	Na czas nieokreślony:		97	Ogółem zawartych umów: 196				

2.2. Strukturę zatrudnienia wg stanu na dzień 31.12.2018 r. w podziale na formę zatrudnienia oraz grupę zawodową (w ujęciu liczby zawartych umów) przedstawia poniższy wykres (nr 1) oraz wykres (nr 2).

Wykres nr 1 Struktura zatrudnienia wg grup zawodowych - umowa o pracę



Wykres nr 2 Struktura zatrudnienia wg grup zawodowych - umowy cywilnoprawne



MM

Ogółem na dzień 31 grudnia 2018 roku w Powiatowej Stacji Pogotowia Ratunkowego SPZ w Mielcu zatrudnionych osób było 192, w tym cztery osoby posiadające dwie formy zatrudnienia: jedna osoba: umowa o pracę – czynności administracyjne oraz umowa zlecenie – świadczenie usług zdrowotnych, jedna osoba posiadająca zatrudnienie: umowa o pracę w obszarze medycznym i umowa cywilno-prawna w obszarze administracyjnym, jedna osoba posiadająca zatrudnienie kontraktowe w części medycznej oraz cywilno-prawne w części administracyjnej oraz jedna osoba: umowa o pracę czynności administracyjne oraz umowa kontraktowa –w części medycznej.

W tym roku najwięcej pracowników było zatrudnionych na podstawie umowy o pracę, co przedstawia poniżej tabela (nr 2). Tutaj najliczniejszą grupą stanowią ratownicy medyczni posiadający uprawnienia do kierowania pojazdem uprzywilejowanym - 54 osób (wykres nr 1) natomiast w ramach umów cywilno – prawnych najliczniejszą grupę stanowił personel lekarski.

STRUKTURA W UJĘCIU LICZBY ZAWARTYCH UMÓW WG RÓŻNYCH FORM ZATRUDNIENIA W 2018 r.

2.3. Tabela nr 2. Liczba zawartych umów wg różnych form stan na dzień 31.12.2018 r. w porównaniu ze stanem z poprzedniego roku (2017).

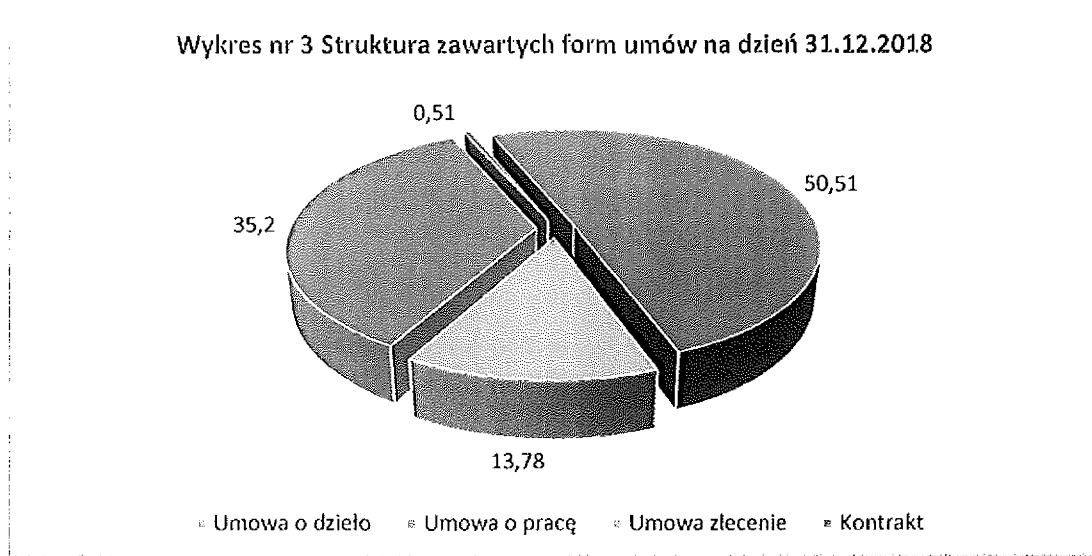
ROK	Wyszczególnienie	Umowa o pracę	Umowa – Zlecenie	Kontrakt – (po konkursie ofert)	Umowa o dzieło	Ogółem	
2017	Liczba umów	89	22	83	0	194	
	%	46,94	11,34	42,78	0,00	100,00	
2018	Liczba umów	99	27	69	1	196	
	%	50,51	13,78	35,20	0,51	100,00	
2017/2018	Zmniejszenie /zwiększenie	Liczba	10	5	14 zm	1	2
		%	11,24	22,73	16,87	100,00	1,03

Na podstawie danych zawartych w powyższej tabeli zauważyć można, iż w stosunku do roku 2017 w 2018 roku nastąpiło nieznaczne zwiększenie w ogólnym stanie zawartych umów, bo o 2, biorąc pod uwagę natężenie ruchu kadrowego, tj. 25 umów rozwiązanych oraz 26 umów zawartych, co przedstawia Tabela nr 1 „Raport zatrudnienia”.

W aspekcie całościowym w ciągu roku 2018, w obszarze administracyjnym nastąpiło zawarcie 5 nowych umów względem 7 rozwiązanych, co w stosunku do roku 2017 stanowiło o zmniejszeniu zatrudnienia.

Wzrost zatrudnienia (na podstawie umowy o pracę) personelu medycznego/niemedycznego związany był: ze zmianą w trakcie 2018 roku formy zatrudnienia 7 osób w grupie zawodowej ratownik medyczny/kierowca, 4 osób w grupie zawodowej pielęgniarka, 1 osoby w grupie zawodowej kierowca (przejście z umów cywilnoprawnych na umowy o pracę w wymiarze pełnego etatu) oraz zatrudnieniem 1 osoby w grupie zawodowej ratownik medyczny po odbytych w Powiatowej Stacji Pogotowia Ratunkowego SPZ w Mielcu stażu).

2.4. Wykres nr 3 ilustruje procentowy wskaźnik liczby zawartych umów w strukturze PSPR SPZ w Mielcu wg różnych form wg stanu na dzień 31.12.2018 r.

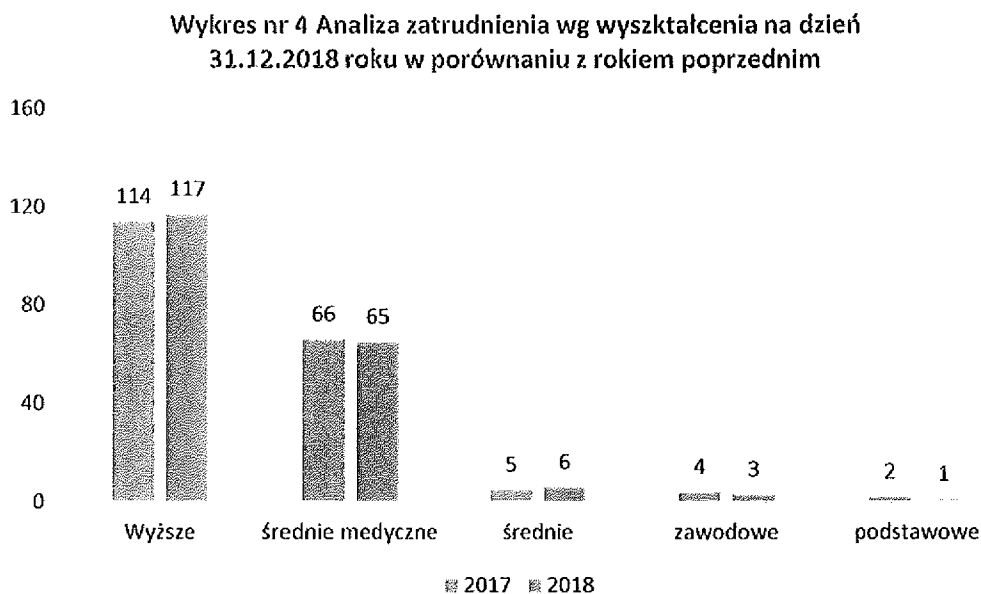


STRUKTURA ZATRUDNIENIA WG WYKSZTAŁCENIA

2.5. Tabela nr 3. Stan zatrudnienia wg wykształcenia na dzień 31.12.2018 r. z analizą porównawczą za rok ubiegły.

Wyszczególnienie	31-12-2018 r.		31-12-2017 r.	
	liczba osób	%	liczba osób	%
wyższe	117	60,42	114	59,69
średnie medyczne	65	33,85	66	34,55
średnie	6	3,65	5	2,62
zasadnicze zawodowe	3	1,56	4	2,09
podstawowe	1	0,52	2	1,05
Zatrudnienie ogółem	192	100,00	191	100,00

2.6. Wykres nr 4. Analiza zatrudnienia wg wykształcenia na dzień 31.12.2018 r. w porównaniu z rokiem poprzednim.



Na podstawie informacji zawartych w tabeli nr 3 oraz wykresie nr 4 można stwierdzić, iż w 2018 roku najliczniejszą grupę w Powiatowej Stacji Pogotowia Ratunkowego SPZ w Mielcu stanowili pracownicy posiadający wykształcenie wyższe. W stosunku do danych z roku 2017 r. nastąpił wzrost o niecały 1%. W 2017 roku osób takich było 114, co odpowiada około 60% ogólnego stanu zatrudnienia. Wśród tych pracowników zdecydowanie największa część jest zatrudniona w działalności medycznej (personel lekarski, pielęgniarstwo oraz ratownicy medyczni), jednakże duży wskaźnik zatrudnienia pracowników posiadających wykształcenie wyższe widoczny jest w dziale administracyjnym – bo aż 75 % wykwalifikowanej kadry administracyjnej. Natomiast najmniejszy udział w ogólnej liczbie personelu, bo jedynie 3,65% miały osoby z wykształceniem średnim oraz 1,56% z wykształceniem zawodowym a zaledwie 0,52% - podstawowym.

Pracownicy Zakładu realizując cele systemu zarządzania jakością wg normy ISO 9001 oraz czynnie uczestnicząc w procesie podnoszenia jakości świadczonych przez Zakład usług, sukcesywnie inwestują we własne kwalifikacje oraz rozwój zawodowy, poprzez doskonalenie swoich kompetencji oraz umiejętności uczestnicząc w różnych formach kształcenia ustawicznego oraz zawodowego.

3. Tabor sanitarny Powiatowej Stacji Pogotowia Ratunkowego SPZ w Mielcu

Wyszczególnienie	Rok produkcji	Przebieg w km na dzień 31.12.2018	Liczba przejechanych km w 2018 r.
1. Mercedes-Benz Sprinter 312, RMI X112, karetka rezerwowa	1999	414 238	0
2. Mercedes-Benz Sprinter 313 CDI, RMI12 JP, karetka rezerwowa	2002	477 571	2 516
3. Peugeot Boxer 2,8 HDI, RMI 12 SY, karetka rezerwowa	2006	326 615	171
4. Mercedes-Benz Vito 109 CDI, RMI 07112, karetka "OL"	2007	594 091	24 018
5. Mercedes-Benz Sprinter 315 CDI, RMI 10112, karetka rezerwowa	2008	309 142	15 131
6. Mercedes-Benz Sprinter 316 CDI, RMI 14112, karetka rezerwowa	2009	351 899	38 697
7. Mercedes-Benz Sprinter 316 CDI, RMI 15112, karetka rezerwowa	2009	273 361	47 611
8. Mercedes-Benz Sprinter 319 CDI, RMI 23112, karetka rezerwowa	2010	234 742	7 302
9. Mercedes-Benz Sprinter 319 CDI, RMI 41112, karetka „P2”	2013	174 556	39 060
10. Mercedes-Benz Sprinter 319 CDI, RMI 48112, karetka „P0”	2014	130 036	31 880
11. Volkswagen Transporter 2.0 TDI, RMI 55112, karetka „T” – sprzedaż	2015	150 117 stan na 03.05.2018	27 779
12. Mercedes-Benz Sprinter 319 CDI ,RMI 57112 karetka rezerwowa	2015	85 011	22 303
13. Mercedes-Benz Sprinter 319 CDI ,RMI 70112, karetka "S"	2017	42 849	27 812
14. Mercedes-Benz Sprinter CDI ,RMI 72999, karetka "P4"	2017	35 269	35 269
15. Mercedes-Benz Sprinter CDI ,RMI 73112, karetka "P1"	2017	30 095	30 095
16. Mercedes-Benz Sprinter CDI ,RMI 74112, karetka "P3"	2017	31 646	31 646

Miejsca stacjonowania karetek pogotowia:

1. Powiatowa Stacja Pogotowia Ratunkowego, Mielec, ul. Żeromskiego 22

- 1 zespół wyjazdowy specjalistyczny („S”)
- 7 zespołów wyjazdowych („S”, „P”, „T” lub „OL”) – rezerwa
- 1 zespół wyjazdowy transportowy („T”)
- 1 zespół wyjazdowy ogólnolekarski („OL”)
- 1 zespół wyjazdowy podstawowy („P1”)
- 1 zespół wyjazdowy podstawowy („P0”)

2. Podstacja – Radomyśl Wielki, ul. Armii Krajowej 5

- 1 zespół wyjazdowy podstawowy („P2”)

3. Podstacja – Borowa 333A

- 1 zespół wyjazdowy podstawowy („P3”)

4. Podstacja – Padew Narodowa, ul. Ludwikę Uzar-Krysiakowej 20

- 1 zespół wyjazdowy podstawowy („P4”)

4. Analiza działalności komórek organizacyjnych o profilu medycznym za rok 2018

4.1. Analiza wyjazdów zespołów specjalistycznych i podstawowych w roku 2018

MIESIĄC	Wyjazdy zespołów specjalistycznych („S”)	Wyjazdy zespołów podstawowych („P”)
	Ogółem	Ogółem
Styczeń	220	711
Luty	198	671
Marzec	228	713
Kwiecień	202	751
Maj	194	737
Czerwiec	182	647
Lipiec	206	693
Sierpień	188	659
Wrzesień	188	667
Październik	186	687
Listopad	181	645
Grudzień	206	707
Razem:	2379	8288

4.2. Medyczne działania ratownicze wg miejsca zdarzenia zespołów wyjazdowych ratownictwa medycznego w roku 2018

Miejsce zdarzenia	Liczba wyjazdów na miejsce zdarzenia	W tym:	
		Kobiety	Dzieci i młodzież w wieku 0-18
Ogółem	10667	5180	564
Ruch uliczno - drogowy	400	128	57
Praca	161	77	0
Szkoła	64	25	64
Dom	8794	4673	376
Inne	1248	277	67

4.3. Świadczenia zdrowotne udzielone w trybie wyjazdowym w zakresie Transportu Sanitarnego w roku 2018

Wyszczególnienie	Transport sanitarny w POZ (w ramach umowy z NFZ)	Transport sanitarny odpłatny zlecany przez inne podmioty lub osoby fizyczne
Transport Sanitarny	1196	2583
Ogółem:	3779	

4.4. Świadczenia zdrowotne udzielone w trybie ambulatoryjnym w zakresie poradni specjalistycznej w roku 2018

Wyszczególnienie	Dzieci i młodzież w wieku 0-18 lat	W tym:	
		Kobiety	Mężczyźni
	Ogółem		
poradnia chirurgii dziecięcej	3042	999	2043

5. Gospodarka finansowa

Gospodarka finansowa Zakładu jest prowadzona na zasadach określonych w ustawie z dnia 15 kwietnia 2011 r. o działalności leczniczej dla podmiotów leczniczych nie będących przedsiębiorcą funkcjonujących w formie samodzielnych publicznych zakładów opieki zdrowotnej. Rachunkowość Zakładu jest prowadzona na podstawie przepisów ustawy z dnia 29 września 1994 r. o rachunkowości.

Podstawowym źródłem pozyskiwania środków finansowych są odpłatne świadczenia zdrowotne udzielane w szczególności na zlecenie Narodowego Funduszu Zdrowia.

W roku sprawozdawczym Zakład posiadał zawarte kontrakty na niżej wymienione świadczenia zdrowotne:

1. Ratownictwo medyczne, a w szczególności udzielanie świadczeń zdrowotnych codziennie, całodobowo w razie wypadku, urazu, porodu, nagłego zachorowania lub nagłego pogorszenia stanu zdrowia powodujących zagrożenie życia, specjalistycznymi oraz podstawowymi zespołami ratownictwa medycznego.
2. Podstawowa opieka zdrowotna, w ramach:
 - a. Nocnej i świątecznej opieki zdrowotnej (w zakresie ambulatoryjnej i wyjazdowej opieki lekarsko-pielęgniarskiej) jako podwykonawca Szpitala Powiatowego im. Edmunda Biernackiego w Mielcu
 - b. Transport sanitarny w zakresie podstawowej opieki zdrowotnej.
3. Ambulatoryjna opieka specjalistyczna w zakresie poradni chirurgii dziecięcej.

Dodatkowe źródło przychodów stanowią przychody uzyskiwane od:

- innych podmiotów wykonujących działalność leczniczą,
- osób fizycznych nie objętych ubezpieczeniem zdrowotnym, wyrażających chęć skorzystania ze świadczeń leczniczych nie objętych umową z NFZ
- innych podmiotów, które wyrażają chęć zabezpieczenia np. imprez masowych
- Szkoły Ratownictwa Medycznego prowadzącej szkolenia i kursy zlecane przez instytucje, zakłady pracy i inne podmioty.

5.1. Struktura kosztów wynagrodzenia za 2018 r.

⊗	stałe składniki wynagrodzenia wynikające z umowy o pracę (stawka wynagrodzenia zasadniczego, dodatek stażowy, dodatek funkcyjny itp.)	4 211 103,29 zł
⊗	premia	236 539,82 zł
⊗	wynagrodzenie za pracę w godzinach nadliczbowych.....	93 890,23 zł
⊗	dodatek za pracę wykonywaną w porze nocnej.....	132 605,26 zł
⊗	dodatek kierowniczy w zespole "P"	177 309,83 zł
⊗	wynagrodzenie za czas niezdolności do pracy wypłacone ze środków pracodawcy.....	44 819,59 zł
⊗	dopłata do urlopu wypoczynkowego	29 558,65 zł
⊗	nagroda jubileuszowa	67 280,45 zł
⊗	odprawa rentowa	9 269,40 zł
⊗	ekwiwalent za niewykorzystany urlop wypoczynkowy	10 763,01 zł
⊗	dotatkowe wynagrodzenie pielęgniarek „dod. Zembali”	114 611,27 zł
⊗	dotatkowe wynagrodzenie ratowników medycznych „dod. Radziwilla”	392 174,88 zł
⊗	dotatkowe wynagrodzenie ratowników medycznych „dod. Transportowy”	59 024,26 zł
	RAZEM.....	5 578 949,94 zł
	❖ Umowy Zlecenia/Dzielo.....	173 880,77 zł

5.2. Zakładowy Fundusz Świadczeń Socjalnych za 2018 r.

⊗	odpis ZFŚS na 2018 r.	132 853,86 zł
⊗	dofinansowanie wypoczynku indywidualnego pracowników	113 050,00 zł
⊗	przydzielone pożyczki	33 000,00 zł
⊗	udzielone zapomogi.....	4 000,00 zł
⊗	bony towarowe	24 830,00 zł

5.3. Sprawozdanie o przychodach, kosztach i wyniku finansowym za okres I – XII 2018 r.

Wiersz	Wyszczególnienie	Wartość w zł
A	Przychody netto ze sprzedaży i zrównane z nimi, w tym:	12 133 796,48
	- od jednostek powiązanych	0,00
I	Przychody netto ze sprzedaży produktów	12 129 720,85
II	Zmiana stanu produktów (zwiększenie - wartość dodatnia, zmniejszenie - wartość ujemna)	4 075,63
III	Koszt wytworzenia produktów na własne potrzeby jednostki	0,00
IV	Przychody netto ze sprzedaży towarów i materiałów	0,00
B	Koszty działalności operacyjnej	12 653 301,28
I	Amortyzacja	885 472,08
II	Zużycie materiałów i energii	636 327,45
III	Usługi obce	3 685 511,25
IV	Podatki i opłaty, w tym	126 590,66
	- podatek akcyzowy	0,00
V	Wynagrodzenia	5 752 830,71
VI	Ubezpieczenia społeczne i inne świadczenia, w tym:	1 455 579,29
	- emerytalne	535 996,06
VII	Pozostałe koszty rodzajowe	110 989,84
VIII	Wartości sprzedanych towarów i materiałów	0,00
C	Zysk(Strata) ze sprzedaży (A - B)	-519 504,80
D	Pozostałe przychody operacyjne	633 207,36
I	Zysk z tytułu rozchodu niefinansowych aktywów trwałych	0,00
II	Dotacje	513 852,69
III	Aktualizacja wartości aktywów niefinansowych	0,00
IV	Inne przychody operacyjne	119 354,67
E	Pozostałe koszty operacyjne	129 780,02
I	Strata z tytułu rozchodu niefinansowych aktywów trwałych	84 352,51
II	Aktualizacja wartości aktywów niefinansowych	0,00
III	Inne koszty operacyjne	45 427,51
F	Zysk (strata) na działalności operacyjnej C + D - E	-16 077,46
G	Przychody finansowe	4 336,20
I	Dywidendy i udziały w zyskach, w tym:	0,00
	a) od jednostek powiązanych, w tym:	0,00
	- w których jednostka posiada zaangażowanie w kapitale	0,00
	b) od jednostek pozostałych, w tym:	0,00
	- w których jednostka posiada zaangażowanie w kapitale	0,00
II	Odsetki, w tym:	4 336,20
	- od jednostek powiązanych	0,00
III	Zysk z tytułu rozchodu aktywów finansowych, w tym:	0,00
	- w jednostkach powiązanych	0,00
IV	Aktualizacja wartości aktywów finansowych	0,00
V	Inne	0,00
H	Koszty finansowe	33 654,96
I	Odsetki, w tym:	31 994,17
	- dla jednostek powiązanych	0,00
II	Strata tytułu rozchodu aktywów finansowych, w tym:	0,00
	- w jednostkach powiązanych	0,00
III	Aktualizacja wartości aktywów finansowych	0,00
IV	Inne	1 660,79
I	Zysk (strata) brutto (F + G - H)	-45 396,22
J	Podatek dochodowy	19 208,00
K	Pozostałe obowiązkowe zmniejszenia zysku (zwiększenia straty)	0,00
L	Zysk (strata) netto (I - J - K)	-64 604,22

5.4. Struktura przychodów i kosztów za okres I – XII 2018 r.

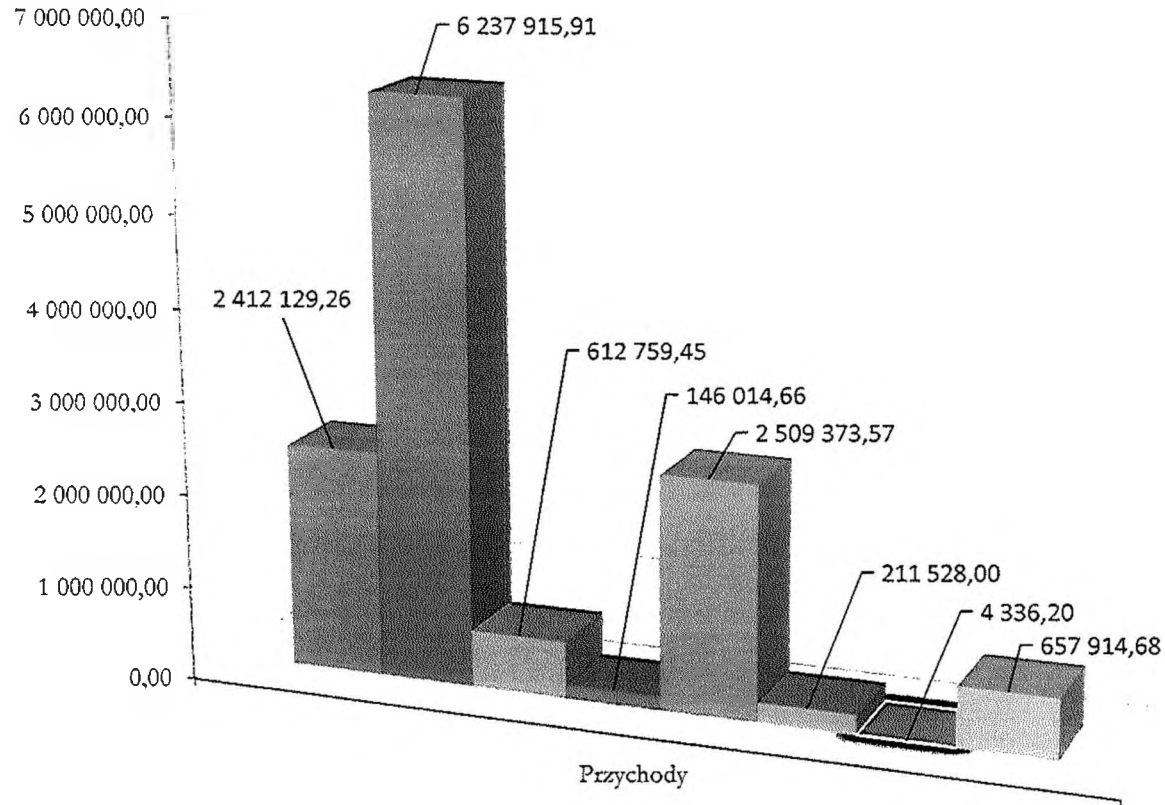
	Wyszczególnienie	Wartość
A	Przychody brutto	12 796 047,36
1	NFZ Ratownictwo - S	2 412 129,26
2	NFZ Ratownictwo - P	6 237 915,91
3	NFZ Transport	612 759,45
4	NFZ Chirurgia dziecięca	146 014,66
5	Badanie osób do zatrzymania	53 864,44
6	Transport medyczny	258 404,47
7	Obsługa medyczna imprez	42 180,00
8	Usługa dysponowania zespołami RM-porozumienie	434 400,00
9	NiŚOZ Podwykonawstwo Szpital Mielec	1 720 524,66
10	Pozostałe przychody	0,00
11	Szkoła Ratownictwa Medycznego	34 215,75
12	Wydanie kserokopii dokumentacji medycznej	188,82
13	Wynajem powierzchni	152 645,88
14	Refakturowanie mediów	24 477,55
15	Przychody finansowe	4 336,20
16	Pozostałe przychody operacyjne	657 914,68
17	Zmiana stanu produktów	4 075,63
B	Koszty	1 504 833,24
1	Amortyzacja	885 472,08
2	Leki	42 485,86
3	Sprzęt med.jednoraz.użytku	96 458,32
4	Środki opatrunkowe	5 586,96
5	Płyny infuzyjne	5 874,12
6	Pozostałe materiały medyczne	10 847,41
7	Paliwo	230 793,79
8	Części zamienne do środków transportowych	0,00
9	Materiały eksploatacyjne i drobne części samoch.	13 094,63
10	Środki chemiczne	1 670,95
11	Materiały do naprawy i konserwacji aparatury med.	704,36
12	Materiały biurowe	26 922,09
13	Części zamienne i pozostałe materiały dla sprzętu informatycznego	13 496,38
14	Materiały eksploatacyjne dla pomieszczeń	933,56
15	Materiały do konserwacji i remontów pomieszczeń	2 023,86
16	Materiały gospodarcze	11 834,00
17	Części zamienne i pozostałe materiały dla łączności radiowej	85,01
18	Zużycie energii elektrycznej	94 255,74
19	Zużycie energii cieplnej	49 466,48
20	Zużycie wody	12 827,64

B	Koszty	10 654 782,66
20	Gaz	9 241,65
21	Wypożyczenie w użytkowaniu	2 762,43
22	Rozlicz. niedoborów i szkód uznanych za niezawinione	73,87
23	Pozostałe materiały	4 888,34
24	Kontrakty - lekarze	1 338 062,36
25	Kontrakty - ratownicy medyczni	879 482,64
26	Kontrakty - pielęgniarki	416 190,76
27	Kontrakty - dyspozytorzy	512 539,21
28	Kons. i naprawa sprzętu i aparatury med.	1 613,61
29	Przeglądy tech. aparatury med.	16 044,74
30	Usługi remontowe, naprawy środków transp.	80 608,05
31	Przeglądy tech. środków transportu	8 450,60
32	Usługi łączności stacjonarne	20 304,19
33	Usługi łączności komórkowe	15 707,72
34	Przeglądy techniczne i naprawy środków trwałych i wyposażenia	1 091,65
35	Usługi najmu i dzierżawy	42 019,42
36	Usługi medyczne, diagnostyczne, sterylizacja	18 869,34
37	Usługi komunalne	7 740,30
38	Usługi pralnicze	2 195,19
39	Usługi porządkowo-gospodarcze	66 420,00
40	Usługi utylizacji odpadów	15 530,06
41	Usługi pocztowe	5 382,64
42	Usługi transportowe i spedycyjne	762,06
43	Usługi zw.z dostawą tlenu	40 830,60
44	Usługi remontowe i konserwacje budynków i budowli	3 414,91
45	Przeglądy techniczne budynku i urządzeń	8 243,05
46	Usługi informatyczne	26 024,22
47	Usługi poligraficzne	2 419,41
48	Usługi prawne i doradcze	62 159,38
49	Usługi serwisowania SWD	2 987,67
50	Usługi szkoleniowe i organizacyjne dla SRM	20 887,50
51	Usługi bankowe	400,00
52	Kontrakty - kierowcy	49 557,08
53	Pozostałe usługi obce	19 572,89
54	Podatek od nieruchomości	20 360,00
55	PFRON	97 492,00
56	Oplaty skarbowe, sądowe, notarialne	347,98
57	Urzędowe opłaty administracyjne	6 240,08
58	Oplaty RTV	980,60
59	Pozwolenia radiowe	1 170,00
60	Wynagrodzenia osobowe	5 578 949,94
61	Wynagrodzenia z umowy zlecenia i o dzieło	173 880,77
62	Składki ZUS	960 963,43
63	FP	111 920,32

B	Koszty	681 827,68
64	FEP	58 125,44
65	Odpis za ZFŚS	132 853,86
65	Odzież ochronna	163 897,50
66	Badania okresowe pracowników	12 000,00
67	Dofinansowanie kosztów zakupu okularów	770,00
68	Szkolenia pracowników	9 131,40
69	Inne świadczenia rzeczowe dla pracowników (nagrody)	0,00
70	Pozostałe świadczenia	5 917,34
71	Podróże służbowe	10 869,00
72	Ryczałt samochodowy	3 954,72
73	Ubezpieczenia majątkowe środków transportowych	66 318,00
74	Ubezpieczenia mająt. pozostałego mienia i OC zakładu	12 554,79
75	Koszty reprezentacji	11 008,33
76	Składka członkowska ZPRM	1 440,00
77	Koszty udziału w zawodach, mistrzostwach	4 845,00
78	Koszty finansowe	33 654,96
79	Pozostałe koszty operacyjne	154 487,34
B	Koszty razem	12 841 443,58
	Wynik brutto	-45 396,22
80	Podatek dochodowy od osób prawnych	19 208,00
	Wynik netto	-64 604,22

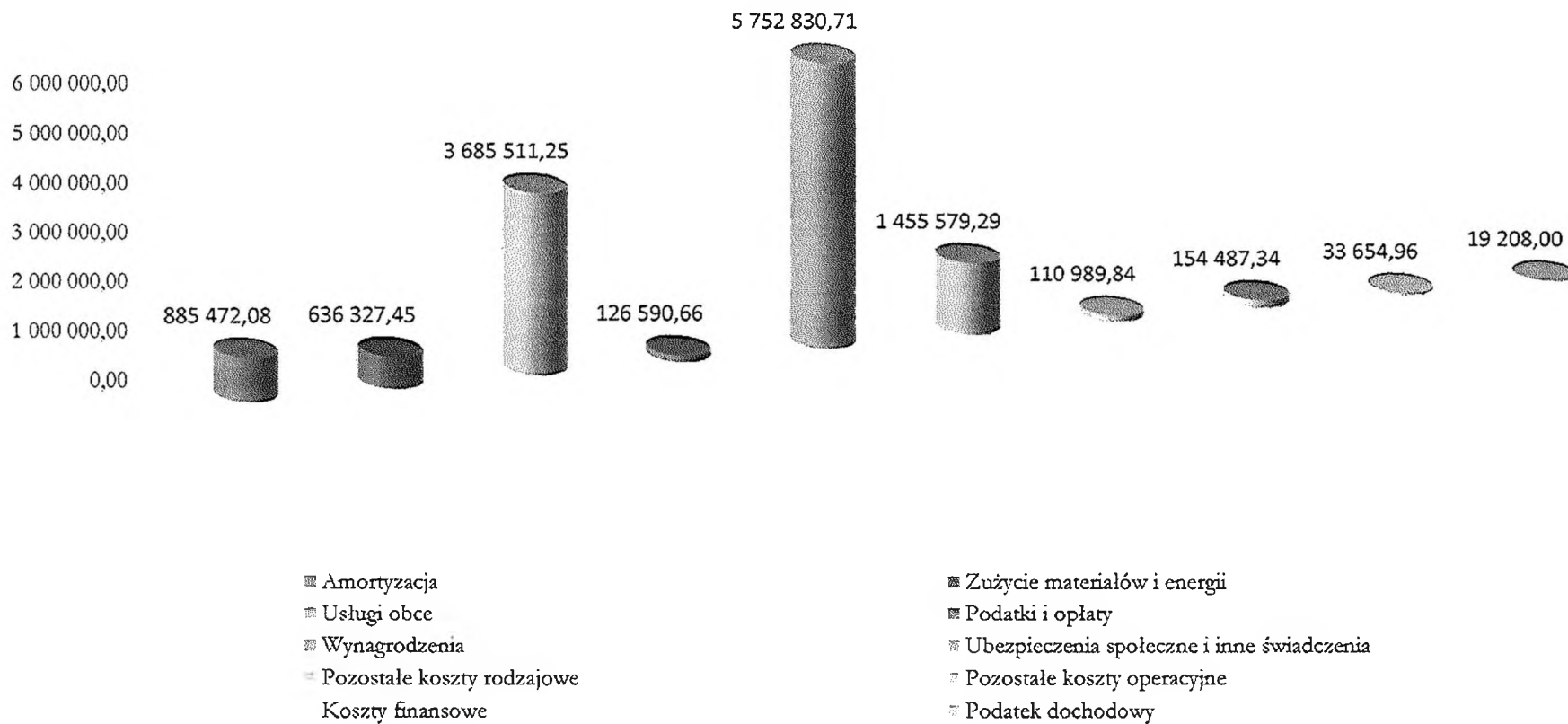
ppw
Σ

Struktura przychodów za 2018 r.




- NFZ Ratownictwo - S
- NFZ Ratownictwo - P
- NFZ Transport
- NFZ Chirurgia Dziecięca
- Pozostałe przychody z działalności medycznej
- Pozostałe przychody z działalności niemedyceynej

Koszty wg rodzajów za 2018 r.



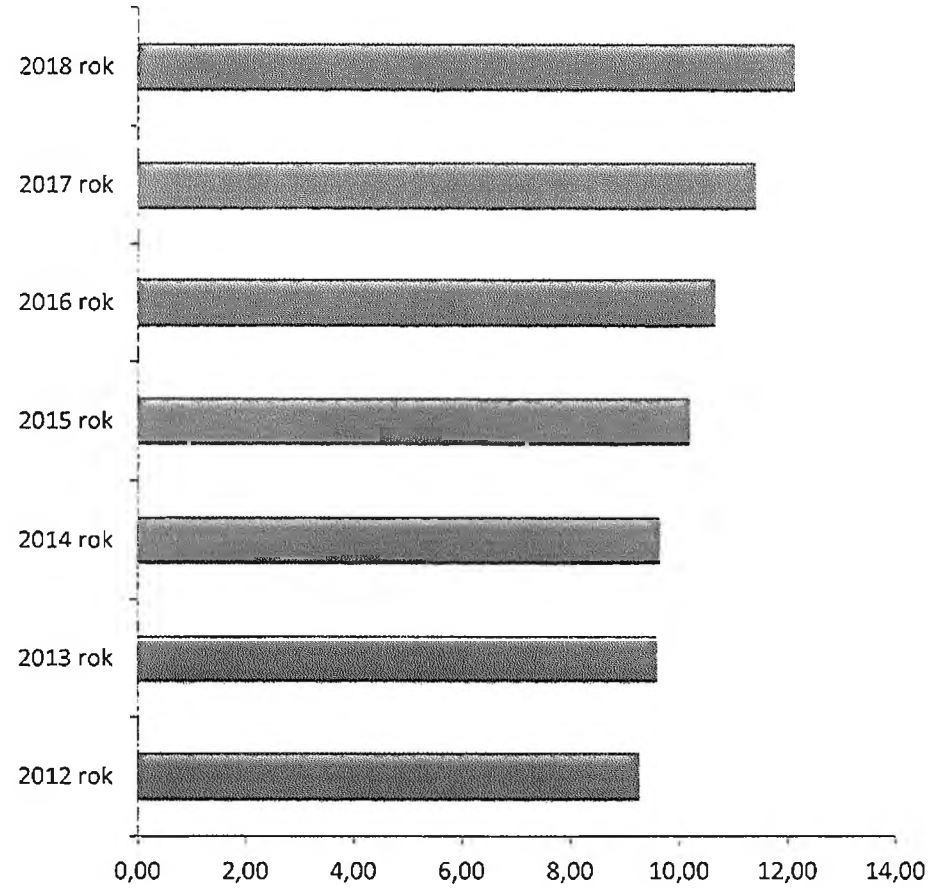
PM

Graficzne ujęcie wyniku finansowego za 2018 r.



Σ

Przychody netto ze sprzedaży produktów na przestrzeni lat 2012 - 2018



Wykres. Przychody - wartości w mln zł

Suma

5.5. Należności na dzień 31 grudnia 2018 r.

L.p.	Wyszczególnienie	Wartość
1	Rozrachunki z odbiorcami, w tym:	292 527,30 zł
-	POW Narodowego Funduszu Zdrowia	73 442,61 zł
-	Szpital Specjalistyczny w Mielcu	197 276,83 zł
-	Pozostałe należności	21 807,86 zł
2	Inne należności	31 091,91 zł
	R A Z E M :	323 619,21 zł

5.6. Zobowiązania na dzień 31 grudnia 2018 r.

L.p.	Wyszczególnienie	Wartość
A	Zobowiązania wymagalne	- zł
B	Zobowiązania niewymagalne	1 962 707,66 zł
1	Rozrachunki z dostawcami, w tym:	359 431,13 zł
	<i>palivo</i>	19 136,94 zł
	<i>usługi medyczne</i>	271 597,75 zł
	<i>leki</i>	9 249,19 zł
	<i>pozostały sprzęt medyczny</i>	- zł
	<i>części do samochodów</i>	2 879,51 zł
	<i>sprzątanie</i>	5 535,00 zł
	<i>pozostałe usługi</i>	21 914,22 zł
	<i>pozostałe zobowiązania</i>	29 118,52 zł
2	Inne zobowiązania	104 613,92 zł
3	Leasing finansowy	69 497,92 zł
4	Podatek dochodowy od osób prawnych	1 708,00 zł
5	Podatek od wynagrodzeń	94 996,00 zł
6	Podatek VAT	4 075,86 zł
7	Zakład Ubezpieczeń Społecznych	402 916,04 zł
8	PFRON	8 989,00 zł
9	Wynagrodzenia za grudzień 2018	357 635,02 zł
10	Kredyt	558 844,77 zł
	R A Z E M :	1 962 707,66 zł

OŚWIADCZENIE KIEROWNIKA JEDNOSTKI
w sprawie transakcji ze stronami powiązаныmi

Oświadczamy, że w roku sprawozdawczym od 01.01.2018r do 31.12.2018r zarządzana przez nas jednostka zawarła następujące istotne transakcje na warunkach innych niż rynkowe – ze stronami powiązаныmi, w rozumieniu pkt 4.2. DODATKOWYCH INFORMACJI I OBJAŚNIENI –zał. nr 1 do ustawy o rachunkowości (tekst jednolity Dz.U. z 2016, poz. 1047).

- I. **Specyfikacja rodzajowa i kwotowa transakcji, wpływających na sytuację majątkową, finansową i wynik finansowy naszej jednostki, dokonanych z jednostkami powiązаныmi określonymi w art. 3 ust. 1 pkt 43 ustawy o rachunkowości i pkt 4.2.) „Dodatkowe informacje i objaśnienia”.**

NIE DOTYCZY

- II. **Specyfikacja rodzajowa i kwotowa transakcji z członkami organów zarządzających, nadzorujących lub administrujących jednostki zarządzanej lub organów jednostek z tą jednostką powiązanych, wymienionych w art. 3.1.5.„a” Uor (tezy rzeczowe w punkcie 4.2.) litery a – d DODATKOWYCH INFORMACJI I OBJAŚNIENI – zał. nr 1 do ustawy o rachunkowości).**

NIE DOTYCZY

- III. Termin „strony powiązane” oznacza, że niniejszym oświadczeniem objęto: jednostki organizacyjne powiązane oraz osoby fizyczne będące w jednostkach powiązanych członkami organów zarządzających i nadzorczych, bądź ich bliskich, a ponadto jednostki podporządkowane tym osobom. Charakterystyka rodzajowa powiązań: pokrewieństwo, powinowactwo, wspólne pożycie, przysposobienie, opieka i kuratela.

NIE DOTYCZY

W załączeniu stosowna dokumentacja dla przypadków szczególnych, wpływających na sytuację majątkową i finansową jednostki:

.....
.....

MIELEC, 06.05.2019R
Miejscowość i data

.....
DYREKTOR
Powiatowej Stacji Pogotowia Ratowniczego
Samodzielnego Publicznego Zakładu
w Mieście Mielec
.....
Pieczętki funkcyjne i podpisy członków kierownictwa-
zarządzających jednostką (art. 3 ust. 1 pkt 6 Uor.)