

UCHWAŁA NR 186/1161/2022
ZARZĄDU POWIATU MIELECKIEGO

z dnia 29. marca 2022 roku

w sprawie

**przedstawienia Radzie Powiatu Mieleckiego oraz Regionalnej Izbie Obrachunkowej
sprawozdań i informacji dotyczących wykonania budżetu
Powiatu Mieleckiego za 2021 rok**

Na podstawie art. 267 oraz art. 269 ustawy z dnia 27 sierpnia 2009 r. o finansach publicznych (t. j. Dz. U. z 2021 r., poz. 305 z późn. zm.) Zarząd Powiatu Mieleckiego uchwala, co następuje:






§ 1. Przedstawia się Radzie Powiatu Mieleckiego:

1. Sprawozdanie z wykonania budżetu Powiatu Mieleckiego za 2021 rok – Załącznik Nr 1 do niniejszej uchwały.
2. Sprawozdanie z wykonania planu finansowego Szpitala Specjalistycznego im. E. Biernackiego w Mielcu za 2021 rok – Załącznik Nr 2 do niniejszej uchwały.
3. Sprawozdanie z wykonania planu finansowego Podkarpackiej Stacji Pogotowia Ratunkowego w Mielcu za 2021 rok – Załącznik Nr 3 do niniejszej uchwały.
4. Informację o stanie mienia Powiatu Mieleckiego za 2021 rok – Załącznik Nr 4 do niniejszej uchwały.

§ 2. Przedstawia się Regionalnej Izbie Obrachunkowej sprawozdanie z wykonania budżetu Powiatu Mieleckiego za 2021 rok - Załącznik Nr 1 do niniejszej uchwały.

§ 3. Uchwała wchodzi w życie z dniem podjęcia.

PODPISY:

1. Przewodniczący Zarządu
Stanisław Louczak.....
2. Wicestarosta
Andrzej Bryła
3. Członek Zarządu
Andrzej Chrabąszcz
4. Członek Zarządu
Zbigniew Działowski.....
5. Członek Zarządu
Bogusław Peret

**SPRAWOZDANIE
ZARZĄDU POWIATU MIELECKIEGO**

z dnia 29 marca 2022 r.

Z WYKONANIA BUDŻETU POWIATU MIELECKIEGO ZA 2021 ROK

Budżet Powiatu Mieleckiego na rok 2021 został przyjęty Uchwałą Nr XXVII/235/2021 Rady Powiatu Mieleckiego z dnia 22 stycznia 2021 roku.

Realizacja budżetu w ujęciu ogólnym przedstawia się następująco:

Wyszczególnienie	Plan na dzień 01.01.2021 r.	Plan na dzień 31.12.2021 r.	Wykonanie na dzień 31.12.2021 r.	Udział procentowy wykonania planu
Dochody ogółem, w tym:	156 075 211,00	175 467 567,78	178 106 141,54	101,50%
dochody bieżące	152 023 071,00	164 919 007,70	167 583 736,35	101,62%
dochody majątkowe	4 052 140,00	10 548 560,08	10 522 405,19	99,75%
Wydatki ogółem, w tym:	177 575 211,00	188 467 567,78	177 625 580,50	94,25%
wydatki bieżące, w tym:	154 681 804,00	158 705 550,70	149 936 069,32	94,47%
- wynagrodzenia i składki od nich naliczone	95 760 114,00	95 570 189,46	93 188 413,36	97,51%
- wydatki związane z realizacją statutowych zadań	32 148 268,00	37 076 158,80	33 785 414,19	91,12%
- dotacje na zadania bieżące	20 872 286,00	18 803 748,50	17 842 631,07	94,89%
- świadczenia na rzecz osób fizycznych	3 764 252,00	4 112 550,37	3 723 638,71	90,54%
- wydatki na programy finansowane z udziałem środków europejskich	1 890 099,00	2 915 100,57	1 274 747,70	43,73%
- wypłaty z tytułu poręczeń i gwarancji	96 785,00	62 803,00	0,00	0,00%
- obsługa długu	150 000,00	165 000,00	121 224,29	73,47%
wydatki majątkowe, w tym:	22 893 407,00	29 762 017,08	27 689 511,18	93,04%
- wydatki na programy finansowane z udziałem środków europejskich	3 962 559,00	3 037 517,96	3 037 515,54	100,00%
Wynik budżetu (nadwyżka+/deficyt-)	-21 500 000,00	-13 000 000,00	480 561,04	-
Różnica między dochodami bieżącymi a wydatkami bieżącymi	-2 658 733,00	6 213 457,00	17 647 667,03	-
Przychody, w tym:	23 500 000,00	15 000 000,00	27 505 589,71	-
- wolne środki	5 667 026,00	4 355 686,89	16 861 276,60	-
- niewykorzystane środki pieniężne	7 832 974,00	10 644 313,11	10 644 313,11	-
- sprzedaż papierów wartościowych	10 000 000,00	0,00	0,00	-
Rozchody, w tym:	2 000 000,00	2 000 000,00	2 000 000,00	-
- kredyt ING Bank Śląski	2 000 000,00	2 000 000,00	2 000 000,00	-

Zadłużenie Powiatu Mieleckiego na koniec roku 2021 z tytułu:

- zaciągniętych kredytów bankowych – 15 967 153 zł,

- zobowiązań jednostek organizacyjnych – 6 731 296,81 zł (w powiecie mieleckim nie wystąpiły zobowiązania wymagalne).

Sprawozdanie z wykonania budżetu Powiatu Mieleckiego składa się z dwóch części:

1. Tabelarycznej zawierającej zestawienia:

1) z wykonania planu dochodów z wyodrębnieniem dochodów bieżących i majątkowych;

2) z wykonania planu wydatków z wyodrębnieniem:

a) wydatków bieżących, w tym:

- wynagrodzenia i składki od nich naliczone;

- wydatki związane z realizacją ich statutowych zadań;

- dotacje na zadania bieżące;

- świadczenia na rzecz osób fizycznych;

- wydatki na programy finansowane z udziałem środków, o których mowa w art. 5ust. 1 pkt 2 i 3;

- obsługę długu.

b) wydatków majątkowych, w tym:

- inwestycje i zakupy inwestycyjne, w tym programy finansowane z udziałem środków, o których mowa w art. 5ust. 1 pkt 2 i 3;

3) z wykonania planu dochodów i wydatków związanych z realizacją zadań z zakresu administracji rządowej i innych zadań zleconych odrębnymi ustawami;

4) z wykonania planu dochodów i wydatków związanych z realizacją zadań wykonywanych na mocy porozumień z organami administracji rządowej;

5) z wykonania planu dochodów i wydatków związanych z realizacją zadań realizowanych w drodze umów lub porozumień między jednostkami samorządu terytorialnego;

6) z wykonania planu dochodów związanych z realizacją zadań z zakresu administracji rządowej oraz innych zadań zleconych powiatowi ustawami, podlegające przekazaniu do budżetu państwa;

7) z wykonania planu dochodów i wydatków wynikających ze szczególnych zasad wykonywania budżetu określonych w ustawie:

- prawo ochrony środowiska,

- ustawa o szczególnych rozwiązaniach związanych z zapobieganiem, przeciwdziałaniem i zwalczaniem COVID-19, innych chorób zakaźnych oraz wywołanych nimi sytuacji kryzysowych oraz niektórych innych ustaw;

8) z wykonania planu udzielonych z budżetu kwot dotacji dla podmiotów należących do sektora finansów publicznych i spoza sektora finansów publicznych;

9) z wykonania planu dochodów i wydatków rachunku samorządowych jednostek budżetowych prowadzących działalność określoną w ustawie z dnia 7 września 1991 r. o systemie oświaty.

2. Opisowej obejmującej krótką analizę i objaśnienia do wykonania budżetu.

WYKONANIE PLANU DOCHODÓW BUDŻETU

Dział	Rozdział	Paragraf	Nazwa	Plan na dzień 1 stycznia 2021 r.	Plan na dzień 31 grudnia 2021 r.	Wykonanie na dzień 31 grudnia 2021 r.	Udział procentowy wykonania planu	z tego:			
								wykonanie wydatków bieżących	w tym, z tytułu dotacji i środków na finansowanie wydatków na realizację zadań finansowanych z udziałem środków, o których mowa w art. 5 ust. 1 pkt 2 i 3	wykonanie wydatków majątkowych	w tym, z tytułu dotacji i środków na finansowanie wydatków na realizację zadań finansowanych z udziałem środków, o których mowa w art. 5 ust. 1 pkt 2 i 3
010			Rolnictwo i łowiectwo	3 029 393,00	2 381 620,96	2 379 505,51	99,91%	55 280,55	0,00	2 324 224,96	2 324 224,96
	01005		<i>Prace geodezyjno-urzędnicze na potrzeby rolnictwa</i>	2 988 549,00	2 340 776,96	2 338 663,21	99,91%	14 438,25	0,00	2 324 224,96	2 324 224,96
		0640	Wpływy z tytułu kosztów egzekucyjnych, opłaty komorniczej i kosztów upomnień	0,00	25,00	11,60	46,40%	11,60	0,00	0,00	0,00
		0920	Wpływy z pozostałych odsetek	400,00	400,00	204,65	51,16%	204,65	0,00	0,00	0,00
		0970	Wpływy z różnych dochodów	3 628,00	3 628,00	1 722,00	47,46%	1 722,00	0,00	0,00	0,00
		2110	Dotacja celowa otrzymana z budżetu państwa na zadania bieżące z zakresu administracji rządowej oraz inne zadania zlecone ustawami realizowane przez powiat	12 500,00	12 500,00	12 500,00	100,00%	12 500,00	0,00	0,00	0,00
		6258	Dotacja celowa w ramach programów finansowych z udziałem środków europejskich oraz środków, o których mowa w art. 5 ust. 3 pkt 5 lit. a i b ustawy, lub płatności w ramach budżetu środków europejskich, realizowanych przez jednostki samorządu terytorialnego	1 891 096,00	1 478 903,32	1 478 904,32	100,00%	0,00	0,00	1 478 904,32	1 478 904,32
		6259	Dotacja celowa w ramach programów finansowych z udziałem środków europejskich oraz środków, o których mowa w art. 5 ust. 3 pkt 5 lit. a i b ustawy, lub płatności w ramach budżetu środków europejskich, realizowanych przez jednostki samorządu terytorialnego	1 080 925,00	845 320,64	845 320,64	100,00%	0,00	0,00	845 320,64	845 320,64
	01095		<i>Pozostała działalność</i>	40 844,00	40 844,00	40 842,30	100,00%	40 842,30	0,00	0,00	0,00

	0750	Wpływy z najmu i dzierżawy składników majątkowych Skarbu Państwa, jednostek samorządu terytorialnego lub innych jednostek zaliczanych do sektora finansów publicznych oraz innych umów o podobnym charakterze	17 690,00	17 690,00	17 688,30	99,99%	17 688,30	0,00	0,00	0,00
	2110	Dotacja celowa otrzymana z budżetu państwa na zadania bieżące z zakresu administracji rządowej oraz inne zadania zlecone ustawami realizowane przez powiat	23 154,00	23 154,00	23 154,00	100,00%	23 154,00	0,00	0,00	0,00
020		Leśnictwo	394 304,00	439 982,22	359 290,83	81,66%	359 290,83	0,00	0,00	0,00
	02001	<i>Gospodarka leśna</i>	<i>393 802,00</i>	<i>432 557,22</i>	<i>351 865,83</i>	<i>81,35%</i>	<i>351 865,83</i>	<i>0,00</i>	<i>0,00</i>	<i>0,00</i>
	0920	Wpływy z pozostałych odsetek	0,00	3 721,60	3 586,64	96,37%	3 586,64	0,00	0,00	0,00
	0940	Wpływy z rozliczeń/zwrotów z lat ubiegłych	0,00	30 851,21	28 607,69	92,73%	28 607,69	0,00	0,00	0,00
	0970	Wpływy z różnych dochodów	0,00	15 482,41	12 220,80	78,93%	12 220,80	0,00	0,00	0,00
	2460	Środki otrzymane od pozostałych jednostek zaliczanych do sektora finansów publicznych na realizację zadań bieżących jednostek zaliczanych do sektora finansów publicznych	393 802,00	382 502,00	307 450,70	80,38%	307 450,70	0,00	0,00	0,00
	02095	<i>Pozostała działalność</i>	<i>502,00</i>	<i>7 425,00</i>	<i>7 425,00</i>	<i>100,00%</i>	<i>7 425,00</i>	<i>0,00</i>	<i>0,00</i>	<i>0,00</i>
	2110	Dotacja celowa otrzymana z budżetu państwa na zadania bieżące z zakresu administracji rządowej oraz inne zadania zlecone ustawami realizowane przez powiat	502,00	7 425,00	7 425,00	100,00%	7 425,00	0,00	0,00	0,00
600		Transport i łączność	2 203 202,00	9 178 592,42	8 699 609,38	94,78%	4 476 752,38	0,00	4 222 857,00	0,00
	60003	<i>Krajowe pasażerskie przewozy autobusowe</i>	<i>0,00</i>	<i>257 260,55</i>	<i>221 119,08</i>	<i>85,95%</i>	<i>221 119,08</i>	<i>0,00</i>	<i>0,00</i>	<i>0,00</i>
	2330	Dotacja celowa otrzymana od samorządu województwa na zadania bieżące realizowane na podstawie porozumień (umów) między jednostkami	0,00	257 260,55	221 119,08	85,95%	221 119,08	0,00	0,00	0,00

		samorządu terytorialnego								
60004		Lokalny transport zbiorowy	2 148 527,00	4 541 593,87	4 148 632,66	91,35%	4 148 632,66	0,00	0,00	0,00
	2170	Środki otrzymane z państwowych funduszy celowych na realizację zadań bieżących jednostek sektora finansów publicznych	2 047 427,00	4 019 962,85	3 647 611,77	90,74%	3 647 611,77	0,00	0,00	0,00
	2710	Dotacja celowa otrzymana z tytułu pomocy finansowej udzielanej między jednostkami samorządu terytorialnego na dofinansowanie własnych zadań bieżących	101 100,00	521 631,02	501 020,89	96,05%	501 020,89	0,00	0,00	0,00
60014		Drogi publiczne powiatowe	30 100,00	4 291 400,00	4 242 769,64	98,87%	83 675,64	0,00	4 159 094,00	0,00
	0620	Wpływy z opłat za zezwolenia, akredytacje oraz opłaty ewidencyjne, w tym opłaty za częstotliwości	10 000,00	12 400,00	12 400,00	100,00%	12 400,00	0,00	0,00	0,00
	0640	Wpływy z tytułu kosztów egzekucyjnych, opłaty komorniczej i kosztów upomnień	400,00	400,00	185,60	46,40%	185,60	0,00	0,00	0,00
	0830	Wpływy z usług	3 000,00	1 000,00	813,55	81,36%	813,55	0,00	0,00	
	0870	Wpływy ze sprzedaży składników majątkowych	1 500,00	6 600,00	5 894,00	89,30%	0,00	0,00	5 894,00	0,00
	0920	Wpływy z pozostałych odsetek	1 500,00	1 500,00	1 204,55	80,30%	1 204,55	0,00	0,00	0,00
	0940	Wpływy z rozliczeń/zwrotów z lat ubiegłych	0,00	2 200,00	2 174,70	98,85%	2 174,70	0,00	0,00	0,00
	0950	Wpływy z tytułu kar i odszkodowań wynikających z umów	13 200,00	48 800,00	25 870,17	53,01%	25 870,17	0,00	0,00	0,00
	0970	Wpływy z różnych dochodów	500,00	900,00	1 027,07	114,12%	1 027,07	0,00	0,00	0,00
	2710	Dotacja celowa otrzymana z tytułu pomocy finansowej udzielanej między jednostkami samorządu terytorialnego na dofinansowanie własnych zadań bieżących	0,00	40 000,00	40 000,00	100,00%	40 000,00	0,00	0,00	0,00
	6300	Dotacja celowa otrzymana z tytułu pomocy finansowej udzielanej między jednostkami samorządu terytorialnego na dofinansowanie własnych	0,00	3 910 000,00	3 890 000,00	99,49%	0,00	0,00	3 890 000,00	0,00

		zadań inwestycyjnych i zakupów inwestycyjnych								
	6350	Srodki otrzymane z państwowych funduszy celowych na finansowanie lub dofinansowanie kosztów realizacji inwestycji i zakupów inwestycyjnych jednostek sektora finansów publicznych	0,00	267 600,00	263 200,00	98,36%	0,00	0,00	263 200,00	0,00
60078		Usuwanie skutków klęsk żywiołowych	0,00	63 763,00	63 763,00	100,00%	0,00	0,00	63 763,00	0,00
	6430	Dotacja celowa otrzymana z budżetu państwa na realizację inwestycji i zakupów inwestycyjnych własnych powiatu	0,00	63 763,00	63 763,00	100,00%	0,00	0,00	63 763,00	0,00
60095		Pozostała działalność	24 575,00	24 575,00	23 325,00	94,91%	23 325,00	0,00	0,00	0,00
	0690	Wpływy z różnych opłat	2 000,00	2 000,00	750,00	37,50%	750,00	0,00	0,00	0,00
	2110	Dotacja celowa otrzymana z budżetu państwa na zadania bieżące z zakresu administracji rządowej oraz inne zadania zlecone ustawami realizowane przez powiat	22 575,00	22 575,00	22 575,00	100,00%	22 575,00	0,00	0,00	0,00
700		Gospodarka mieszkaniowa	2 582 693,00	4 450 517,00	4 429 896,30	99,54%	3 400 476,30	0,00	1 029 420,00	0,00
	70005	Gospodarka gruntami i nieruchomościami	2 582 693,00	4 450 517,00	4 429 896,30	99,54%	3 400 476,30	0,00	1 029 420,00	0,00
	0470	Wpływy z opłat za trwałe zarząd, użytkowanie i służebności	16 000,00	16 820,00	16 817,84	99,99%	16 817,84	0,00	0,00	0,00
	0640	Wpływy z tytułu kosztów egzekucyjnych, opłaty komorniczej i kosztów upomnień	0,00	400,00	313,20	78,30%	313,20	0,00	0,00	0,00
	0750	Wpływy z najmu i dzierżawy składników majątkowych Skarbu Państwa, jednostek samorządu terytorialnego lub innych jednostek zaliczanych do sektora finansów publicznych oraz innych umów o podobnym charakterze	900 000,00	900 000,00	872 363,57	96,93%	872 363,57	0,00	0,00	0,00
	0770	Wpłaty z tytułu odpłatnego nabycia prawa własności oraz	345 000,00	0,00	0,00		0,00	0,00	0,00	0,00

		prawa użytkowania wieczystego nieruchomości								
	0830	Wpływy z usług	530 000,00	730 000,00	747 243,22	102,36%	747 243,22	0,00	0,00	0,00
	0870	Wpływy ze sprzedaży składników majątkowych	1 000,00	1 000,00	0,00	0,00%	0,00	0,00	0,00	0,00
	0920	Wpływy z pozostałych odsetek	300,00	300,00	588,17	196,06%	588,17	0,00	0,00	0,00
	0970	Wpływy z różnych dochodów	500,00	3 948,00	3 702,99	93,79%	3 702,99	0,00	0,00	0,00
	2110	Dotacja celowa otrzymana z budżetu państwa na zadania bieżące z zakresu administracji rządowej oraz inne zadania zlecone ustawami realizowane przez powiat	179 893,00	558 629,00	548 636,95	98,21%	548 636,95	0,00	0,00	0,00
	2360	Dochody jednostek samorządu terytorialnego związane z realizacją zadań z zakresu administracji rządowej oraz innych zadań zleconych ustawami	610 000,00	1 210 000,00	1 210 810,36	100,07%	1 210 810,36	0,00	0,00	0,00
	6300	Dotacja celowa otrzymana z tytułu pomocy finansowej udzielanej między jednostkami samorządu terytorialnego na dofinansowanie własnych zadań inwestycyjnych i zakupów inwestycyjnych	0,00	1 029 420,00	1 029 420,00	100,00%	0,00	0,00	1 029 420,00	0,00
710		Działalność usługowa	2 203 489,00	2 664 652,80	2 716 429,22	101,94%	2 704 429,22	0,00	12 000,00	0,00
	71005	<i>Prace geologiczne (nieinwestycyjne)</i>	6 648,00	6 648,00	6 648,00	100,00%	6 648,00	0,00	0,00	0,00
	2110	Dotacja celowa otrzymana z budżetu państwa na zadania bieżące z zakresu administracji rządowej oraz inne zadania zlecone ustawami realizowane przez powiat	6 648,00	6 648,00	6 648,00	100,00%	6 648,00	0,00	0,00	0,00
	71012	<i>Zadania z zakresu geodezji i kartografii</i>	1 584 078,00	1 983 541,80	2 036 806,62	102,69%	2 036 806,62	0,00	0,00	0,00
	0640	Wpływy z tytułu kosztów egzekucyjnych, opłaty komorniczej i kosztów upomnień	0,00	20,00	11,60	58,00%	11,60	0,00	0,00	0,00
	0690	Wpływy z różnych opłat	100 000,00	1 500 000,00	1 558 761,21	103,92%	1 558 761,21	0,00	0,00	0,00
	0910	Wpływy z odsetek od	10,00	10,00	0,00	0,00%	0,00	0,00	0,00	0,00

			nieterminowych wpłat z tytułu podatków i opłat								
		0920	Wpływy z pozostałych odsetek	0,00	0,00	0,00		0,31	0,00	0,00	0,00
		0950	Wpływy z tytułu kar i odszkodowań wynikających z umów	0,00	111,00	110,70	99,73%	110,70	0,00	0,00	0,00
		0970	Wpływy z różnych dochodów	1 000,00	19 500,00	14 022,00	71,91%	14 022,00	0,00	0,00	0,00
		2110	Dotacja celowa otrzymana z budżetu państwa na zadania bieżące z zakresu administracji rządowej oraz inne zadania zlecone ustawami realizowane przez powiat	583 068,00	463 900,80	463 900,80	100,00%	463 900,80	0,00	0,00	0,00
	71015		<i>Nadzór budowlany</i>	<i>612 763,00</i>	<i>674 463,00</i>	<i>672 974,60</i>	<i>99,78%</i>	<i>660 974,60</i>	<i>0,00</i>	<i>12 000,00</i>	<i>0,00</i>
		0640	Wpływy z tytułu kosztów egzekucyjnych, opłaty komorniczej i kosztów upomnień	100,00	100,00	11,60	11,60%	11,60	0,00	0,00	0,00
		2110	Dotacja celowa otrzymana z budżetu państwa na zadania bieżące z zakresu administracji rządowej oraz inne zadania zlecone ustawami realizowane przez powiat	599 263,00	660 963,00	660 963,00	100,00%	660 963,00	0,00	0,00	0,00
		2360	Dochody jednostek samorządu terytorialnego związane z realizacją zadań z zakresu administracji rządowej oraz innych zadań zleconych ustawami	400,00	400,00	0,00	0,00%	0,00	0,00	0,00	0,00
		6410	Dotacja celowa otrzymana z budżetu państwa na inwestycje i zakupy inwestycyjne z zakresu administracji rządowej oraz inne zadania zlecone ustawami realizowane przez powiat	13 000,00	13 000,00	12 000,00	92,31%	0,00	0,00	12 000,00	0,00
720			Informatyka	47 092,00	14 709,00	14 708,64	100,00%	0,00	0,00	14 708,64	14 708,64
	72095		<i>Pozostała działalność</i>	<i>47 092,00</i>	<i>14 709,00</i>	<i>14 708,64</i>	<i>100,00%</i>	<i>0,00</i>	<i>0,00</i>	<i>14 708,64</i>	<i>14 708,64</i>
		6257	Dotacja celowa w ramach programów finansowych z udziałem środków europejskich oraz środków, o których mowa w art. 5 ust. 3	47 092,00	14 709,00	14 708,64	100,00%	0,00	0,00	14 708,64	14 708,64

			pkt 5 lit. a i b ustawy, lub płatności w ramach budżetu środków europejskich, realizowanych przez jednostki samorządu terytorialnego								
750			Administracja publiczna	2 228,00	1 531 128,23	1 641 539,56	107,21%	654 356,09	0,00	987 183,47	983 533,07
	75011		<i>Urzędy wojewódzkie</i>	2 228,00	2 228,00	2 228,00	100,00%	2 228,00	0,00	0,00	0,00
		2110	Dotacja celowa otrzymana z budżetu państwa na zadania bieżące z zakresu administracji rządowej oraz inne zadania zlecone ustawami realizowane przez powiat	2 228,00	2 228,00	2 228,00	100,00%	2 228,00	0,00	0,00	0,00
	75020		<i>Starostwa powiatowe</i>	904 597,00	1 415 365,00	1 525 890,39	107,81%	538 706,92	0,00	987 183,47	983 533,07
		0630	Wpływy z tytułu opłat i kosztów sądowych oraz innych opłat uiszczanych na rzecz Skarbu Państwa z tytułu postępowania sądowego i prokuratorskiego	1 500,00	5 000,00	4 480,00	89,60%	4 480,00	0,00	0,00	0,00
		0640	Wpływy z tytułu kosztów egzekucyjnych, opłaty komorniczej i kosztów upomnień	8 000,00	16 000,00	18 165,07	113,53%	18 165,07	0,00	0,00	0,00
		0690	Wpływy z różnych opłat	1 500,00	1 500,00	15 171,49	1011,43%	15 171,49	0,00	0,00	0,00
		0750	Wpływy z najmu i dzierżawy składników majątkowych Skarbu Państwa, jednostek samorządu terytorialnego lub innych jednostek zaliczanych do sektora finansów publicznych oraz innych umów o podobnym charakterze	1 000,00	1 000,00	500,00	50,00%	500,00	0,00	0,00	0,00
		0830	Wpływy z usług	100,00	100,00	0,53	0,53%	0,53	0,00	0,00	0,00
		0870	Wpływy ze sprzedaży składników majątkowych	100,00	100,00	3 650,40	3650,40%	0,00	0,00	3 650,40	0,00
		0910	Wpływy z odsetek od nieterminowych wpłat z tytułu podatków i opłat	100,00	100,00	0,00	0,00%	0,00	0,00	0,00	0,00
		0920	Wpływy z pozostałych odsetek	100,00	600,00	631,30	105,22%	631,30	0,00	0,00	0,00
		0940	Wpływy z rozliczeń/zwrotów z lat ubiegłych	100 000,00	205 000,00	203 271,94	99,16%	203 271,94	0,00	0,00	0,00

	0950	Wpływy z tytułu kar i odszkodowań wynikających z umów	500,00	9 600,00	9 589,46	99,89%	9 589,46	0,00	0,00	0,00
	0960	Wpływy z otrzymanych spadków, zapisów i darowizn w postaci pieniężnej	3 000,00	8 000,00	5 000,00	62,50%	5 000,00	0,00	0,00	0,00
	0970	Wpływy z różnych dochodów	116 870,00	184 832,00	281 897,13	152,52%	281 897,13	0,00	0,00	0,00
	6257	Dotacja celowa w ramach programów finansowych z udziałem środków europejskich oraz środków, o których mowa w art. 5 ust. 3 pkt 5 lit. a i b ustawy, lub płatności w ramach budżetu środków europejskich, realizowanych przez jednostki samorządu terytorialnego	671 827,00	983 533,00	983 533,07	100,00%	0,00	0,00	983 533,07	983 533,07
	75045	Kwalifikacja wojskowa	80 000,00	105 494,23	105 362,99	99,88%	105 362,99	0,00	0,00	0,00
	2110	Dotacja celowa otrzymana z budżetu państwa na zadania bieżące z zakresu administracji rządowej oraz inne zadania zlecone ustawami realizowane przez powiat	30 000,00	49 782,63	49 651,39	99,74%	49 651,39	0,00	0,00	0,00
	2120	Dotacja celowa otrzymana z budżetu państwa na zadania bieżące realizowane przez powiat na podstawie porozumień z organami administracji rządowej	50 000,00	55 711,60	55 711,60	100,00%	55 711,60	0,00	0,00	0,00
	75085	Wspólna obsługa jednostek samorządu terytorialnego	350,00	8 041,00	8 058,18	100,21%	8 058,18	0,00	0,00	0,00
	0970	Wpływy z różnych dochodów	350,00	8 041,00	8 058,18	100,21%	8 058,18	0,00	0,00	0,00
754		Bezpieczeństwo publiczne i ochrona przeciwpożarowa	9 707 504,00	10 893 605,19	10 889 631,09	99,96%	10 889 631,09	0,00	0,00	0,00
	75411	Komendy powiatowe Państwowej Straży Pożarnej	9 701 000,00	10 866 206,63	10 862 232,53	99,96%	10 862 232,53	0,00	0,00	0,00
	0640	Wpływy z tytułu kosztów egzekucyjnych, opłaty komorniczej i kosztów upomnień	500,00	500,00	0,00	0,00%	0,00	0,00	0,00	0,00
	0870	Wpływy ze sprzedaży składników majątkowych	500,00	500,00	0,00		0,00	0,00	0,00	0,00
	0970	Wpływy z różnych dochodów	9 000,00	9 000,00	6 025,97	66,96%	6 025,97	0,00	0,00	0,00

	2110	Dotacja celowa otrzymana z budżetu państwa na zadania bieżące z zakresu administracji rządowej oraz inne zadania zlecone ustawami realizowane przez powiat	9 691 000,00	10 826 206,63	10 826 206,56	100,00%	10 826 206,56	0,00	0,00	0,00
	2710	Dotacja celowa otrzymana z tytułu pomocy finansowej udzielanej między jednostkami samorządu terytorialnego na dofinansowanie własnych zadań bieżących	0,00	30 000,00	30 000,00	100,00%	30 000,00	0,00	0,00	0,00
	75414	<i>Obrona cywilna</i>	<i>6 504,00</i>	<i>6 698,56</i>	<i>6 698,56</i>	<i>100,00%</i>	<i>6 698,56</i>	<i>0,00</i>	<i>0,00</i>	<i>0,00</i>
	2110	Dotacja celowa otrzymana z budżetu państwa na zadania bieżące z zakresu administracji rządowej oraz inne zadania zlecone ustawami realizowane przez powiat	6 504,00	6 698,56	6 698,56	100,00%	6 698,56	0,00	0,00	0,00
	75478	<i>Usuwanie skutków klęsk żywiołowych</i>	<i>0,00</i>	<i>20 700,00</i>	<i>20 700,00</i>	<i>100,00%</i>	<i>20 700,00</i>	<i>0,00</i>	<i>0,00</i>	<i>0,00</i>
	2110	Dotacja celowa otrzymana z budżetu państwa na zadania bieżące z zakresu administracji rządowej oraz inne zadania zlecone ustawami realizowane przez powiat	0,00	20 700,00	20 700,00	100,00%	20 700,00	0,00	0,00	0,00
755		Wymiar sprawiedliwości	330 000,00	330 000,00	330 000,00	100,00%	330 000,00	0,00	0,00	0,00
	75515	<i>Nieodpłatna pomoc prawna</i>	<i>330 000,00</i>	<i>330 000,00</i>	<i>330 000,00</i>	<i>100,00%</i>	<i>330 000,00</i>	<i>0,00</i>	<i>0,00</i>	<i>0,00</i>
	2110	Dotacja celowa otrzymana z budżetu państwa na zadania bieżące z zakresu administracji rządowej oraz inne zadania zlecone ustawami realizowane przez powiat	330 000,00	330 000,00	330 000,00	100,00%	330 000,00	0,00	0,00	0,00
756		Dochody od osób prawnych, od osób fizycznych i od innych jednostek nieposiadających osobowości prawnej oraz wydatki związane z ich poborem	37 333 647,00	37 422 347,00	40 582 941,47	108,45%	40 582 941,47	0,00	0,00	0,00
	75618	<i>Wpływy z innych opłat stanowiących dochody jednostek samorządu terytorialnego na podstawie</i>	<i>3 230 000,00</i>	<i>3 318 700,00</i>	<i>3 487 172,63</i>	<i>105,08%</i>	<i>3 487 172,63</i>	<i>0,00</i>	<i>0,00</i>	<i>0,00</i>

		<i>ustaw</i>								
	0420	Wpływy z opłaty komunikacyjnej	2 500 000,00	2 500 000,00	2 658 057,32	106,32%	2 658 057,32	0,00	0,00	0,00
	0490	Wpływy z innych lokalnych opłat pobieranych przez jednostki samorządu terytorialnego na podstawie odrębnych ustaw	440 000,00	444 000,00	444 358,58	100,08%	444 358,58	0,00	0,00	0,00
	0570	Wpływy z tytułu grzywien, mandatów i innych kar pieniężnych od osób fizycznych	40 000,00	40 000,00	49 899,20	124,75%	49 899,20	0,00	0,00	0,00
	0580	Wpływy z tytułu grzywien i innych kar pieniężnych od osób prawnych i innych jednostek organizacyjnych	0,00	12 000,00	11 000,00	91,67%	11 000,00	0,00	0,00	0,00
	0640	Wpływy z tytułu kosztów egzekucyjnych, opłaty komorniczej i kosztów upomnień	0,00	400,00	352,41	88,10%	352,41	0,00	0,00	0,00
	0650	Wpływy z opłat za wydanie prawa jazdy	250 000,00	320 000,00	322 455,49	100,77%	322 455,49	0,00	0,00	0,00
	0920	Wpływy z pozostałych odsetek	0,00	2 300,00	1 049,63	45,64%	1 049,63	0,00	0,00	0,00
	75622	<i>Udziały powiatów w podatkach stanowiących dochód budżetu państwa</i>	<i>34 103 647,00</i>	<i>34 103 647,00</i>	<i>37 095 768,84</i>	<i>108,77%</i>	<i>37 095 768,84</i>	<i>0,00</i>	<i>0,00</i>	<i>0,00</i>
	0010	Wpływy z podatku dochodowego od osób fizycznych	32 103 647,00	32 103 647,00	34 750 030,00	108,24%	34 750 030,00	0,00	0,00	0,00
	0020	Wpływy z podatku dochodowego od osób prawnych	2 000 000,00	2 000 000,00	2 345 738,84	117,29%	2 345 738,84	0,00	0,00	0,00
758		Różne rozliczenia	81 849 078,00	88 809 694,00	88 832 538,32	100,03%	87 094 751,32	0,00	1 737 787,00	0,00
	75801	<i>Część oświatowa subwencji ogólnej dla jednostek samorządu terytorialnego</i>	<i>73 189 024,00</i>	<i>72 831 884,00</i>	<i>72 831 884,00</i>	<i>100,00%</i>	<i>72 831 884,00</i>	<i>0,00</i>	<i>0,00</i>	<i>0,00</i>
	2920	Subwencje ogólne z budżetu państwa	73 189 024,00	72 831 884,00	72 831 884,00	100,00%	72 831 884,00	0,00	0,00	0,00
	75802	<i>Uzupełnienie subwencji ogólnej dla jednostek samorządu terytorialnego</i>	<i>0,00</i>	<i>7 317 756,00</i>	<i>7 317 756,00</i>	<i>100,00%</i>	<i>5 579 969,00</i>	<i>0,00</i>	<i>1 737 787,00</i>	<i>0,00</i>
	2760	Środki na uzupełnienie dochodów powiatów	0,00	5 579 969,00	5 579 969,00	100,00%	5 579 969,00	0,00	0,00	0,00
	6180	Środki na inwestycje na drogach publicznych	0,00	1 737 787,00	1 737 787,00	100,00%	0,00	0,00	1 737 787,00	0,00

		powiatowych i wojewódzkich oraz na drogach powiatowych, wojewódzkich i krajowych w granicach miast na prawach powiatu								
	75803	<i>Część wyrównawcza subwencji ogólnej dla powiatów</i>	8 240 598,00	8 240 598,00	8 240 598,00	100,00%	8 240 598,00	0,00	0,00	0,00
	2920	Subwencje ogólne z budżetu państwa	8 240 598,00	8 240 598,00	8 240 598,00	100,00%	8 240 598,00	0,00	0,00	0,00
	75814	<i>Różne rozliczenia finansowe</i>	500,00	500,00	23 344,32	4668,86%	23 344,32	0,00	0,00	0,00
	0920	Wpływy z pozostałych odsetek	500,00	500,00	23 344,32	4668,86%	23 344,32	0,00	0,00	0,00
	75832	<i>Część równoważąca subwencji ogólnej dla powiatów</i>	418 956,00	418 956,00	418 956,00	100,00%	418 956,00	0,00	0,00	0,00
	2920	Subwencje ogólne z budżetu państwa	418 956,00	418 956,00	418 956,00	100,00%	418 956,00	0,00	0,00	0,00
801		Oświata i wychowanie	2 369 392,00	1 736 375,21	1 554 579,42	89,53%	1 480 995,36	238 440,48	73 584,06	0,00
	80102	<i>Szkoły podstawowe specjalne</i>	0,00	64 000,00	64 000,00	100,00%	64 000,00	0,00	0,00	0,00
	2130	Dotacja celowa otrzymana z budżetu państwa na realizację bieżących zadań własnych powiatu	0,00	4 000,00	4 000,00	100,00%	4 000,00	0,00	0,00	0,00
	2180	Środki z Funduszu Przeciwdziałania COVID-19 na finansowanie lub dofinansowanie realizacji zadań związanych z przeciwdziałaniem COVID-19	0,00	60 000,00	60 000,00	100,00%	60 000,00	0,00	0,00	0,00
	80105	<i>Przedszkola specjalne</i>	0,00	11 768,00	10 796,68	91,75%	10 796,68	0,00	0,00	0,00
	2130	Dotacja celowa otrzymana z budżetu państwa na realizację bieżących zadań własnych powiatu	0,00	11 768,00	10 796,68	91,75%	10 796,68	0,00	0,00	0,00
	80115	<i>Technika</i>	145 620,00	350 070,00	335 930,89	95,96%	335 930,89	0,00	0,00	0,00
	0610	Wpływy z opłat egzaminacyjnych oraz opłat za wydawanie świadectw, dyplomów, zaświadczeń, certyfikatów i ich duplikatów	2 800,00	2 900,00	2 964,00	102,21%	2 964,00	0,00	0,00	0,00
	0690	Wpływy z różnych opłat	1 200,00	1 250,00	846,00	67,68%	846,00	0,00	0,00	0,00
	0750	Wpływy z najmu i dzierżawy składników majątkowych Skarbu Państwa, jednostek	77 350,00	92 650,00	95 739,98	103,34%	95 739,98	0,00	0,00	0,00

		samorządu terytorialnego lub innych jednostek zaliczanych do sektora finansów publicznych oraz innych umów o podobnym charakterze								
	0830	Wpływy z usług	48 500,00	145 500,00	117 968,98	81,08%	117 968,98	0,00	0,00	0,00
	0920	Wpływy z pozostałych odsetek	170,00	170,00	0,23	0,14%	0,23	0,00	0,00	0,00
	0940	Wpływy z rozliczeń/zwrotów z lat ubiegłych	0,00	3 600,00	3 671,59	101,99%	3 671,59	0,00	0,00	0,00
	0950	Wpływy z tytułu kar i odszkodowań wynikających z umów	0,00	6 000,00	5 209,35	86,82%	5 209,35	0,00	0,00	0,00
	0970	Wpływy z różnych dochodów	15 600,00	74 000,00	85 530,76	115,58%	85 530,76	0,00	0,00	0,00
	2130	Dotacja celowa otrzymana z budżetu państwa na realizację bieżących zadań własnych powiatu	0,00	24 000,00	24 000,00	100,00%	24 000,00	0,00	0,00	0,00
	80120	<i>Licea ogólnokształcące</i>	<i>17 700,00</i>	<i>74 366,00</i>	<i>73 157,24</i>	<i>98,37%</i>	<i>73 157,24</i>	<i>0,00</i>	<i>0,00</i>	<i>0,00</i>
	0610	Wpływy z opłat egzaminacyjnych oraz opłat za wydawanie świadectw, dyplomów, zaświadczeń, certyfikatów i ich duplikatów	400,00	500,00	442,00	88,40%	442,00	0,00	0,00	0,00
	0690	Wpływy z różnych opłat	300,00	300,00	378,00	126,00%	378,00	0,00	0,00	0,00
	0750	Wpływy z najmu i dzierżawy składników majątkowych Skarbu Państwa, jednostek samorządu terytorialnego lub innych jednostek zaliczanych do sektora finansów publicznych oraz innych umów o podobnym charakterze	8 900,00	8 100,00	6 924,99	85,49%	6 924,99	0,00	0,00	0,00
	0830	Wpływy z usług	3 500,00	4 100,00	3 480,24	84,88%	3 480,24	0,00	0,00	0,00
	0920	Wpływy z pozostałych odsetek	100,00	100,00	0,00	0,00%	0,00	0,00	0,00	0,00
	0960	Wpływy z otrzymanych spadków, zapisów i darowizn w postaci pieniężnej	0,00	56 666,00	56 665,50	100,00%	56 665,50	0,00	0,00	0,00
	0970	Wpływy z różnych dochodów	4 500,00	4 600,00	5 266,51	114,49%	5 266,51	0,00	0,00	0,00
	80140	<i>Placówki kształcenia</i>	<i>88 080,00</i>	<i>8 000,00</i>	<i>43 724,59</i>	<i>546,56%</i>	<i>43 724,59</i>	<i>0,00</i>	<i>0,00</i>	<i>0,00</i>

		<i>ustawicznego i centra kształcenia zawodowego</i>								
	0750	Wpływy z najmu i dzierżawy składników majątkowych Skarbu Państwa, jednostek samorządu terytorialnego lub innych jednostek zaliczanych do sektora finansów publicznych oraz innych umów o podobnym charakterze	5 000,00	0,00	0,00	0,00%	0,00	0,00	0,00	0,00
	0830	Wpływy z usług	50 000,00	0,00	0,00	0,00%	0,00	0,00	0,00	0,00
	0920	Wpływy z pozostałych odsetek	80,00	0,00	0,00	0,00%	0,00	0,00	0,00	0,00
	0960	Wpływy z otrzymanych spadków, zapisów i darowizn w postaci pieniężnej	20 000,00	0,00	0,00	0,00%	0,00	0,00	0,00	0,00
	0970	Wpływy z różnych dochodów	13 000,00	8 000,00	5 006,63	62,58%	5 006,63	0,00	0,00	0,00
	2400	Wpływy do budżetu pozostałości środków finansowych gromadzonych na wydzielonym rachunku jednostki budżetowej	0,00	0,00	38 717,96		38 717,96	0,00	0,00	0,00
	80146	<i>Dokształcanie i doskonalenie nauczycieli</i>	0,00	247 782,25	189 550,63	76,50%	189 550,63	84 508,80	0,00	0,00
	2057	Dotacja celowa w ramach programów finansowanych z udziałem środków europejskich oraz środków, o których mowa w art. 5 ust. 3 pkt 5 lit. a i b ustawy, lub płatności w ramach budżetu środków europejskich, realizowanych przez jednostki samorządu terytorialnego	0,00	118 707,00	71 224,02	60,00%	71 224,02	71 224,02	0,00	0,00
	2059	Dotacja celowa w ramach programów finansowanych z udziałem środków europejskich oraz środków, o których mowa w art. 5 ust. 3 pkt 5 lit. a i b ustawy, lub płatności w ramach budżetu środków europejskich, realizowanych przez jednostki samorządu terytorialnego	0,00	22 141,00	13 284,78	60,00%	13 284,78	13 284,78	0,00	0,00

	2120	Dotacja celowa otrzymana z budżetu państwa na zadania bieżące realizowane przez powiat na podstawie porozumień z organami administracji rządowej	0,00	106 934,25	105 041,83	98,23%	105 041,83	0,00	0,00	0,00
80153		Zapewnienie uczniom prawa do bezpłatnego dostępu do podręczników, materiałów edukacyjnych lub materiałów ćwiczeniowych	0,00	60 403,94	56 156,15	92,97%	56 156,15	0,00	0,00	0,00
	2110	Dotacja celowa otrzymana z budżetu państwa na zadania bieżące z zakresu administracji rządowej oraz inne zadania zlecone ustawami realizowane przez powiat	0,00	60 403,94	56 156,15	92,97%	56 156,15	0,00	0,00	0,00
80195		Pozostała działalność	2 117 992,00	919 985,02	781 263,24	84,92%	707 679,18	153 931,68	73 584,06	0,00
	0960	Wpływy z otrzymanych spadków, zapisów i darowizn w postaci pieniężnej	0,00	10 000,00	10 000,00	100,00%	10 000,00	0,00	0,00	0,00
	0970	Wpływy z różnych dochodów	0,00	29 518,53	29 518,53	100,00%	29 518,53	0,00	0,00	0,00
	2057	Dotacja celowa w ramach programów finansowanych z udziałem środków europejskich oraz środków, o których mowa w art. 5 ust. 3 pkt 5 lit. a i b ustawy, lub płatności w ramach budżetu środków europejskich, realizowanych przez jednostki samorządu terytorialnego	538 355,00	116 811,00	116 811,17	100,00%	116 811,17	116 811,17	0,00	0,00
	2059	Dotacja celowa w ramach programów finansowanych z udziałem środków europejskich oraz środków, o których mowa w art. 5 ust. 3 pkt 5 lit. a i b ustawy, lub płatności w ramach budżetu środków europejskich, realizowanych przez jednostki samorządu terytorialnego	31 656,00	7 074,00	7 073,83	100,00%	7 073,83	7 073,83	0,00	0,00
	2120	Dotacja celowa otrzymana z budżetu państwa na zadania bieżące realizowane przez powiat na podstawie	327 600,00	576 416,00	514 228,97	89,21%	514 228,97	0,00	0,00	0,00

		porozumień z organami administracji rządowej								
	2701	Środki na dofinansowanie własnych zadań bieżących gmin, powiatów (związków gmin, związków powiatowo-gminnych, związków powiatów), samorządów województw, pozyskane z innych źródeł	1 160 981,00	47 181,43	30 046,68	63,68%	30 046,68	30 046,68	0,00	0,00
	2703	Środki na dofinansowanie własnych zadań bieżących gmin, powiatów (związków gmin, związków powiatowo-gminnych, związków powiatów), samorządów województw, pozyskane z innych źródeł	59 400,00	59 400,00	0,00	0,00%	0,00	0,00	0,00	0,00
	6350	Środki otrzymane z państwowych funduszy celowych na finansowanie lub dofinansowanie kosztów realizacji inwestycji i zakupów inwestycyjnych jednostek sektora finansów publicznych	0,00	73 584,06	73 584,06	100,00%	0,00	0,00	73 584,06	0,00
851		Ochrona zdrowia	2 371 630,00	3 009 807,00	3 009 807,00	100,00%	2 926 170,00	0,00	83 637,00	0,00
	85111	<i>Szpitala ogólne</i>	0,00	83 637,00	83 637,00		0,00	0,00	83 637,00	0,00
	6690	Wpływy ze zwrotów niewykorzystanych dotacji oraz płatności, dotyczące dochodów majątkowych	0,00	83 637,00	83 637,00	0,00%	0,00	0,00	83 637,00	0,00
	85156	<i>Składki na ubezpieczenie zdrowotne oraz świadczenia dla osób nie objętych obowiązkiem ubezpieczenia zdrowotnego</i>	2 371 630,00	2 925 040,00	2 925 040,00	100,00%	2 925 040,00	0,00	0,00	0,00
	2110	Dotacja celowa otrzymana z budżetu państwa na zadania bieżące z zakresu administracji rządowej oraz inne zadania zlecone ustawami realizowane przez powiat	2 371 630,00	2 925 040,00	2 925 040,00	100,00%	2 925 040,00	0,00	0,00	0,00
	85195	<i>Pozostała działalność</i>	0,00	1 130,00	1 130,00	100,00%	1 130,00	0,00	0,00	0,00
	2110	Dotacja celowa otrzymana z budżetu państwa na zadania	0,00	1 130,00	1 130,00	100,00%	1 130,00	0,00	0,00	0,00

			bieżące z zakresu administracji rządowej oraz inne zadania zlecone ustawami realizowane przez powiat								
852			Pomoc społeczna	8 325 940,00	9 007 343,38	9 092 666,79	100,95%	9 092 666,79	487 158,28	0,00	0,00
	85202		<i>Domy pomocy społecznej</i>	<i>6 829 662,00</i>	<i>7 342 434,80</i>	<i>7 082 432,09</i>	<i>96,46%</i>	<i>7 082 432,09</i>	<i>0,00</i>	<i>0,00</i>	<i>0,00</i>
		0750	Wpływy z najmu i dzierżawy składników majątkowych Skarbu Państwa, jednostek samorządu terytorialnego lub innych jednostek zaliczanych do sektora finansów publicznych oraz innych umów o podobnym charakterze	25 667,00	25 667,00	25 666,92	100,00%	25 666,92	0,00	0,00	0,00
		0830	Wpływy z usług	6 321 555,00	6 321 555,00	6 062 587,96	95,90%	6 062 587,96	0,00	0,00	0,00
		0920	Wpływy z pozostałych odsetek	500,00	500,00	428,55	85,71%	428,55	0,00	0,00	0,00
		0940	Wpływy z rozliczeń/zwrotów z lat ubiegłych	0,00	1 093,00	1 092,93	99,99%	1 092,93	0,00	0,00	0,00
		0960	Wpływy z otrzymanych spadków, zapisów i darowizn w postaci pieniężnej	0,00	10 325,00	10 325,00	100,00%	10 325,00	0,00	0,00	0,00
		0970	Wpływy z różnych dochodów	2 000,00	38 130,00	39 529,93	103,67%	39 529,93	0,00	0,00	0,00
		2130	Dotacja celowa otrzymana z budżetu państwa na realizację bieżących zadań własnych powiatu	479 940,00	761 513,00	759 149,00	99,69%	759 149,00	0,00	0,00	0,00
		2170	Środki otrzymane z państwowych funduszy celowych na realizację zadań bieżących jednostek sektora finansów publicznych	0,00	84 684,80	84 684,80	100,00%	84 684,80	0,00	0,00	0,00
		2180	Środki z Funduszu Przeciwdziałania COVID-19 na finansowanie lub dofinansowanie realizacji zadań związanych z przeciwdziałaniem COVID-19	0,00	98 967,00	98 967,00	100,00%	98 967,00	0,00	0,00	0,00
	85203		<i>Ośrodki wsparcia</i>	<i>1 409 860,00</i>	<i>1 510 923,00</i>	<i>1 510 768,22</i>	<i>99,99%</i>	<i>1 510 768,22</i>	<i>0,00</i>	<i>0,00</i>	<i>0,00</i>
		2110	Dotacja celowa otrzymana z budżetu państwa na zadania bieżące z zakresu administracji rządowej oraz inne zadania	1 409 010,00	1 508 521,50	1 508 521,50	100,00%	1 508 521,50	0,00	0,00	0,00

		zlecone ustawami realizowane przez powiat								
	2360	Dochody jednostek samorządu terytorialnego związane z realizacją zadań z zakresu administracji rządowej oraz innych zadań zleconych ustawami	850,00	1 350,00	1 195,22	88,53%	1 195,22	0,00	0,00	0,00
	2950	Wpływy ze zwrotów niewykorzystanych dotacji oraz płatności	0,00	1 051,50	1 051,50	100,00%	1 051,50	0,00	0,00	0,00
85205		<i>Zadania w zakresie przeciwdziałania przemocy w rodzinie</i>	18 612,00	10 800,00	10 800,00	100,00%	10 800,00	0,00	0,00	0,00
	2110	Dotacja celowa otrzymana z budżetu państwa na zadania bieżące z zakresu administracji rządowej oraz inne zadania zlecone ustawami realizowane przez powiat	18 612,00	10 800,00	10 800,00	100,00%	10 800,00	0,00	0,00	0,00
85218		<i>Powiatowe centra pomocy rodzinie</i>	0,00	11,00	10,60	96,36%	10,60	0,00	0,00	0,00
	0940	Wpływy z rozliczeń/zwrotów z lat ubiegłych	0,00	11,00	10,60	96,36%	10,60	0,00	0,00	0,00
85220		<i>Jednostki specjalistycznego poradnictwa, mieszkania chronione i ośrodki interwencji kryzysowej</i>	1 800,00	1 800,00	1 497,60	83,20%	1 497,60	0,00	0,00	0,00
	0970	Wpływy z różnych dochodów	1 800,00	1 800,00	1 497,60	83,20%	1 497,60	0,00	0,00	0,00
85295		<i>Pozostała działalność</i>	66 006,00	141 374,58	487 158,28	344,59%	487 158,28	487 158,28	0,00	0,00
	2057	Dotacja celowa w ramach programów finansowanych z udziałem środków europejskich oraz środków, o których mowa w art. 5 ust. 3 pkt 5 lit. a i b ustawy, lub płatności w ramach budżetu środków europejskich, realizowanych przez jednostki samorządu terytorialnego	59 251,00	122 688,73	434 020,93	353,76%	434 020,93	434 020,93	0,00	0,00
	2059	Dotacja celowa w ramach programów finansowanych z udziałem środków europejskich oraz środków, o których mowa w art. 5 ust. 3 pkt 5 lit. a i b ustawy, lub	6 755,00	18 685,85	53 137,35	284,37%	53 137,35	53 137,35	0,00	0,00

			płatności w ramach budżetu środków europejskich, realizowanych przez jednostki samorządu terytorialnego								
853			Pozostałe zadania w zakresie polityki społecznej	859 249,00	1 723 750,31	1 709 533,87	99,18%	1 709 533,87	23 000,00	0,00	0,00
	85311		<i>Rehabilitacja zawodowa i społeczna osób niepełnosprawnych</i>	2 411,00	2 411,00	2 411,00	100,00%	2 411,00	0,00	0,00	0,00
		2320	Dotacja celowa otrzymana z powiatu na zadania bieżące realizowane na podstawie porozumień (umów) między jednostkami samorządu terytorialnego	2 411,00	2 411,00	2 411,00	100,00%	2 411,00	0,00	0,00	0,00
	85321		<i>Zespoły do spraw orzekania o niepełnosprawności</i>	665 891,00	855 891,00	855 844,90	99,99%	855 844,90	0,00	0,00	0,00
		2110	Dotacja celowa otrzymana z budżetu państwa na zadania bieżące z zakresu administracji rządowej oraz inne zadania zlecone ustawami realizowane przez powiat	665 271,00	855 271,00	855 271,00	100,00%	855 271,00	0,00	0,00	0,00
		2360	Dochody jednostek samorządu terytorialnego związane z realizacją zadań z zakresu administracji rządowej oraz innych zadań zleconych ustawami	620,00	620,00	573,90	92,56%	573,90	0,00	0,00	0,00
	85333		<i>Powiatowe urzędy pracy</i>	190 947,00	787 668,31	767 417,97	97,43%	767 417,97	0,00	0,00	0,00
		0620	Wpływy z opłat za zezwolenia, akredytacje oraz opłaty ewidencyjne, w tym opłaty za częstotliwości	300,00	300,00	75,00	25,00%	75,00	0,00	0,00	0,00
		0640	Wpływy z tytułu kosztów egzekucyjnych, opłaty komorniczej i kosztów upomnień	83,00	83,00	0,00	0,00%	0,00	0,00	0,00	0,00
		0690	Wpływy z różnych opłat	7 000,00	7 000,00	5 715,00	81,64%	5 715,00	0,00	0,00	0,00
		0920	Wpływy z pozostałych odsetek	300,00	300,00	0,00	0,00%	0,00	0,00	0,00	0,00
		0940	Wpływy z rozliczeń/zwrotów z lat ubiegłych	2 264,00	2 264,00	1 404,10	62,02%	1 404,10	0,00	0,00	0,00
		0950	Wpływy z tytułu kar i odszkodowań wynikających z umów	0,00	39 337,42	39 337,42	100,00%	39 337,42	0,00	0,00	0,00

	0970	Wpływy z różnych dochodów	181 000,00	181 000,00	171 140,56	94,55%	171 140,56	0,00	0,00	0,00
	2690	Środki z Funduszu Pracy otrzymane na realizację zadań wynikających z odrębnych ustaw	0,00	557 383,89	549 745,89	98,63%	549 745,89	0,00	0,00	0,00
	85395	<i>Pozostała działalność</i>	0,00	77 780,00	83 860,00	107,82%	83 860,00	23 000,00	0,00	0,00
	2057	Dotacja celowa w ramach programów finansowanych z udziałem środków europejskich oraz środków, o których mowa w art. 5 ust. 3 pkt 5 lit. a i b ustawy, lub płatności w ramach budżetu środków europejskich, realizowanych przez jednostki samorządu terytorialnego	0,00	14 819,19	20 582,21	138,89%	20 582,21	20 582,21	0,00	0,00
	2059	Dotacja celowa w ramach programów finansowanych z udziałem środków europejskich oraz środków, o których mowa w art. 5 ust. 3 pkt 5 lit. a i b ustawy, lub płatności w ramach budżetu środków europejskich, realizowanych przez jednostki samorządu terytorialnego	0,00	1 740,81	2 417,79	138,89%	2 417,79	2 417,79	0,00	0,00
	2110	Dotacja celowa otrzymana z budżetu państwa na zadania bieżące z zakresu administracji rządowej oraz inne zadania zlecone ustawami realizowane przez powiat	0,00	17 520,00	17 160,00	97,95%	17 160,00	0,00	0,00	0,00
	2710	Dotacja celowa otrzymana z tytułu pomocy finansowej udzielanej między jednostkami samorządu terytorialnego na dofinansowanie własnych zadań bieżących	0,00	43 700,00	43 700,00	100,00%	43 700,00	0,00	0,00	0,00
854		Edukacyjna opieka wychowawcza	164 362,00	210 865,06	212 606,93	100,83%	175 603,87	0,00	37 003,06	0,00
	85403	<i>Specjalne ośrodki szkolno-wychowawcze</i>	122 852,00	163 355,06	158 838,84	97,24%	121 835,78	0,00	37 003,06	0,00
	0610	Wpływy z opłat egzaminacyjnych oraz opłat za wydawanie świadectw, dyplomów, zaświadczeń.	52,00	52,00	0,00	0,00%	0,00	0,00	0,00	0,00

		certyfikatów i ich duplikatów								
	0690	Wpływy z różnych opłat	50,00	50,00	0,00	0,00%	0,00	0,00	0,00	0,00
	0750	Wpływy z najmu i dzierżawy składników majątkowych Skarbu Państwa, jednostek samorządu terytorialnego lub innych jednostek zaliczanych do sektora finansów publicznych oraz innych umów o podobnym charakterze	3 200,00	3 200,00	45,12	1,41%	45,12	0,00	0,00	0,00
	0830	Wpływy z usług	116 800,00	116 800,00	102 670,89	87,90%	102 670,89	0,00	0,00	0,00
	0870	Wpływy ze sprzedaży składników majątkowych	100,00	2 100,00	0,00	0,00%	0,00	0,00	0,00	0,00
	0920	Wpływy z pozostałych odsetek	100,00	100,00	0,08	0,08%	0,08	0,00	0,00	0,00
	0940	Wpływy z rozliczeń/zwrotów z lat ubiegłych	0,00	200,00	179,05	89,53%	179,05	0,00	0,00	0,00
	0970	Wpływy z różnych dochodów	2 550,00	3 850,00	18 940,64	491,96%	18 940,64	0,00	0,00	0,00
	6350	Środki otrzymane z państwowych funduszy celowych na finansowanie lub dofinansowanie kosztów realizacji inwestycji i zakupów inwestycyjnych jednostek sektora finansów publicznych	0,00	37 003,06	37 003,06	100,00%	0,00	0,00	37 003,06	0,00
	85406	<i>Poradnie psychologiczno-pedagogiczne, w tym poradnie specjalistyczne</i>	510,00	510,00	364,00	71,37%	364,00	0,00	0,00	0,00
	0920	Wpływy z pozostałych odsetek	10,00	10,00	0,00	0,00%	0,00	0,00	0,00	0,00
	0970	Wpływy z różnych dochodów	500,00	500,00	364,00	72,80%	364,00	0,00	0,00	0,00
	85410	<i>Internaty i bursy szkolne</i>	41 000,00	47 000,00	53 404,09	113,63%	53 404,09	0,00	0,00	0,00
	0830	Wpływy z usług	41 000,00	47 000,00	51 574,82	109,73%	51 574,82	0,00	0,00	0,00
	0970	Wpływy z różnych dochodów	0,00	0,00	1 829,27		1 829,27	0,00	0,00	0,00
855		Rodzina	1 167 061,00	1 322 578,00	1 372 015,01	103,74%	1 372 015,01	0,00	0,00	0,00
	85504	<i>Wspieranie rodziny</i>	27 100,00	0,00	0,00	0,00%	0,00	0,00	0,00	0,00
	2110	Dotacja celowa otrzymana z budżetu państwa na zadania bieżące z zakresu administracji rządowej oraz inne zadania	27 100,00	0,00	0,00	0,00%	0,00	0,00	0,00	0,00

		zlecone ustawami realizowane przez powiat								
85508		<i>Rodziny zastępcze</i>	1 015 855,00	1 141 372,00	1 194 952,86	104,69%	1 194 952,86	0,00	0,00	0,00
	0640	Wpływy z tytułu kosztów egzekucyjnych, opłaty komorniczej i kosztów upomnień	50,00	50,00	23,20	46,40%	23,20	0,00	0,00	0,00
	0680	Wpływy od rodziców z tytułu opłaty za pobyt dziecka w pieczy zastępczej	10 000,00	10 000,00	12 724,19	127,24%	12 724,19	0,00	0,00	0,00
	0690	Wpływy z różnych opłat	100,00	100,00	0,00	0,00%	0,00	0,00	0,00	0,00
	0920	Wpływy z pozostałych odsetek	200,00	600,00	643,91	107,32%	643,91	0,00	0,00	0,00
	2160	Dotacja celowa otrzymana z budżetu państwa na zadania bieżące z zakresu administracji rządowej zlecone powiatom, związane z realizacją dodatku wychowawczego, dodatku do zryczałowanej kwoty oraz dodatku w wysokości świadczenia wychowawczego stanowiących pomoc państwa w wychowywaniu dzieci	493 800,00	489 694,00	486 608,86	99,37%	486 608,86	0,00	0,00	0,00
	2320	Dotacja celowa otrzymana z powiatu na zadania bieżące realizowane na podstawie porozumień (umów) między jednostkami samorządu terytorialnego	238 777,00	281 900,00	304 658,52	108,07%	304 658,52	0,00	0,00	0,00
	2900	Wpływy z wpłat gmin i powiatów na rzecz innych jednostek samorządu terytorialnego oraz związków gmin, związków powiatowo-gminnych, związków powiatów, związków metropolitalnych na dofinansowanie zadań bieżących	272 982,00	359 028,00	390 294,18	108,71%	390 294,18	0,00	0,00	0,00
85510		<i>Działalność placówek opiekuńczo-wychowawczych</i>	124 106,00	181 206,00	177 062,15	97,71%	177 062,15	0,00	0,00	0,00
	0640	Wpływy z tytułu kosztów egzekucyjnych, opłaty komorniczej i kosztów upomnień	50,00	50,00	0,00	0,00%	0,00	0,00	0,00	0,00

		0680	Wpływy od rodziców z tytułu opłaty za pobyt dziecka w pieczy zastępczej	3 000,00	3 000,00	0,00	0,00%	0,00	0,00	0,00	0,00
		0690	Wpływy z różnych opłat	100,00	100,00	0,00	0,00%	0,00	0,00	0,00	0,00
		0920	Wpływy z pozostałych odsetek	100,00	100,00	30,68	30,68%	30,68	0,00	0,00	0,00
		0970	Wpływy z różnych dochodów	0,00	3 000,00	0,00	0,00%	0,00	0,00	0,00	0,00
		2900	Wpływy z wpłat gmin i powiatów na rzecz innych jednostek samorządu terytorialnego oraz związków gmin, związków powiatowo-gminnych, związków powiatów, związków metropolitalnych na dofinansowanie zadań bieżących	120 856,00	174 956,00	177 031,47	101,19%	177 031,47	0,00	0,00	0,00
900			Gospodarka komunalna i ochrona środowiska	150 000,00	200 000,00	139 365,78	69,68%	139 365,78	0,00	0,00	0,00
	90019		<i>Wpływy i wydatki związane z gromadzeniem środków z opłat i kar za korzystanie ze środowiska</i>	<i>150 000,00</i>	<i>200 000,00</i>	<i>139 365,78</i>	<i>69,68%</i>	<i>139 365,78</i>	<i>0,00</i>	<i>0,00</i>	<i>0,00</i>
		0690	Wpływy z różnych opłat	150 000,00	200 000,00	139 365,78	69,68%	139 365,78	0,00	0,00	0,00
921			Kultura i ochrona dziedzictwa narodowego	0,00	140 000,00	139 476,42	99,63%	139 476,42	0,00	0,00	0,00
	92120		<i>Ochrona zabytków i opieka nad zabytkami</i>	<i>0,00</i>	<i>140 000,00</i>	<i>139 476,42</i>	<i>99,63%</i>	<i>139 476,42</i>	<i>0,00</i>	<i>0,00</i>	<i>0,00</i>
		2700	Środki na dofinansowanie własnych zadań bieżących gmin, powiatów (związków gmin, związków powiatowo-gminnych, związków powiatów), samorządów województw, pozyskane z innych źródeł	0,00	140 000,00	139 476,42	99,63%	139 476,42	0,00	0,00	0,00
Dochody ogółem:				156 075 211,00	175 467 567,78	178 106 141,54	101,50%	167 583 736,35	748 598,76	10 522 405,19	3 322 466,67

WYKONANIE PLANU WYDATKÓW BUDŻETU

Dział	Rozdział	Nazwa	Plan na dzień 1 stycznia 2021 r.	Plan na dzień 31 grudnia 2021 r.	Wykonanie na dzień 31 grudnia 2021 r.	Udział procentowy wykonania planu	z tego:	
							wykonanie wydatków bieżących	wykonanie wydatków majątkowych
010		Rolnictwo i leśnictwo	3 142 400,00	2 509 296,96	2 476 483,84	98,69%	131 364,90	2 345 118,94
	01005	Prace geodezyjno-urzędzeniowe na potrzeby rolnictwa	3 021 556,00	2 388 452,96	2 371 168,54	99,28%	26 049,60	2 345 118,94
		Wydatki związane z realizacją ich statutowych zadań	10 000,00	14 999,00	13 530,00	90,21%	13 530,00	0,00
		Świadczenia na rzecz osób fizycznych	15 835,00	15 835,00	19,60	0,12%	19,60	0,00
		Wynagrodzenia i składki od nich naliczane	12 500,00	12 500,00	12 500,00	100,00%	12 500,00	0,00
		Inwestycje i zakupy inwestycyjne	21 200,00	3 450,00	3 450,00	100,00%	0,00	3 450,00
		Wydatki majątkowe na programy finansowane z udziałem środków, o których mowa w art. 5 ust. 1 pkt 2 i 3	2 972 021,00	2 341 668,96	2 341 668,94	100,00%	0,00	2 341 668,94
	01008	Melioracje wodne	80 000,00	80 000,00	64 473,00	80,59%	64 473,00	0,00
		Dotacje na zadania bieżące	80 000,00	80 000,00	64 473,00	80,59%	64 473,00	0,00
	01095	Pozostała działalność	40 844,00	40 844,00	40 842,30	100,00%	40 842,30	0,00
		Wydatki związane z realizacją ich statutowych zadań	17 690,00	17 690,00	17 688,30	99,99%	17 688,30	0,00
		Wynagrodzenia i składki od nich naliczane	23 154,00	23 154,00	23 154,00	100,00%	23 154,00	0,00
020		Leśnictwo	501 104,00	558 082,22	444 118,25	79,58%	444 118,25	0,00
	02001	Gospodarka leśna	393 802,00	443 857,22	341 205,95	76,87%	341 205,95	0,00
		Świadczenia na rzecz osób fizycznych	393 802,00	443 857,22	341 205,95	76,87%	341 205,95	0,00
	02002	Nadzór nad gospodarką leśną	106 800,00	106 800,00	95 487,30	89,41%	95 487,30	0,00
		Wydatki związane z realizacją ich statutowych zadań	106 800,00	106 800,00	95 487,30	89,41%	95 487,30	0,00
	02095	Pozostała działalność	502,00	7 425,00	7 425,00	100,00%	7 425,00	0,00
		Wynagrodzenia i składki od nich naliczane	502,00	7 425,00	7 425,00	100,00%	7 425,00	0,00
600		Transport i łączność	22 295 995,00	31 510 646,42	30 520 504,47	96,86%	14 191 656,79	16 328 847,68
	60003	Krajowe pasażerskie przewozy autobusowe	0,00	257 260,55	221 119,08	85,95%	221 119,08	0,00
		Wydatki związane z realizacją ich statutowych zadań	0,00	257 260,55	221 119,08	85,95%	221 119,08	0,00
	60004	Lokalny transport zbiorowy	2 300 666,00	4 693 732,87	4 148 632,65	88,39%	4 148 632,65	0,00
		Wydatki związane z realizacją ich statutowych zadań	2 300 666,00	4 693 732,87	4 148 632,65	88,39%	4 148 632,65	0,00

60013	<i>Drogi publiczne wojewódzkie</i>	0,00	450 000,00	450 000,00	100,00%	0,00	450 000,00
	Inwestycje i zakupy inwestycyjne	0,00	450 000,00	450 000,00	100,00%	0,00	450 000,00
60014	<i>Drogi publiczne powiatowe</i>	19 970 754,00	25 977 315,00	25 598 163,78	98,54%	9 799 020,10	15 799 143,68
	Wydatki związane z realizacją ich statutowych zadań	8 302 878,00	8 123 578,00	8 120 458,50	99,96%	8 120 458,50	0,00
	Dotacje na zadania bieżące	300 000,00	650 000,00	550 871,40	84,75%	550 871,40	0,00
	Świadczenia na rzecz osób fizycznych	8 000,00	12 000,00	11 999,57	100,00%	11 999,57	0,00
	Wynagrodzenia i składki od nich naliczane	1 070 000,00	1 117 474,00	1 115 690,63	99,84%	1 115 690,63	0,00
	Inwestycje i zakupy inwestycyjne	10 289 876,00	16 074 263,00	15 799 143,68	98,29%	0,00	15 799 143,68
60078	<i>Usuwanie skutków klęsk żywiołowych</i>	0,00	107 763,00	79 704,00	73,96%	0,00	79 704,00
	Inwestycje i zakupy inwestycyjne	0,00	107 763,00	79 704,00	73,96%	0,00	79 704,00
60095	<i>Pozostała działalność</i>	24 575,00	24 575,00	22 884,96	93,12%	22 884,96	0,00
	Wydatki związane z realizacją ich statutowych zadań	2 000,00	2 000,00	309,96	15,50%	309,96	0,00
	Wynagrodzenia i składki od nich naliczane	22 575,00	22 575,00	22 575,00	100,00%	22 575,00	0,00
700	Gospodarka mieszkaniowa	2 975 893,00	4 645 949,72	3 739 086,14	80,48%	1 434 227,71	2 304 858,43
	70005 <i>Gospodarka gruntami i nieruchomościami</i>	2 975 893,00	4 645 949,72	3 739 086,14	80,48%	1 434 227,71	2 304 858,43
	Wydatki związane z realizacją ich statutowych zadań	962 003,00	1 204 913,72	998 053,48	82,83%	998 053,48	0,00
	Wynagrodzenia i składki od nich naliczane	138 890,00	436 616,00	436 174,23	99,90%	436 174,23	0,00
	Inwestycje i zakupy inwestycyjne	1 875 000,00	3 004 420,00	2 304 858,43	76,72%	0,00	2 304 858,43
710	Działalność usługowa	1 377 879,00	1 339 022,80	1 195 988,71	89,32%	1 183 988,71	12 000,00
	71005 <i>Prace geologiczne (nieinwestycyjne)</i>	6 648,00	6 648,00	6 648,00	100,00%	6 648,00	0,00
	Wynagrodzenia i składki od nich naliczane	6 648,00	6 648,00	6 648,00	100,00%	6 648,00	0,00
	71012 <i>Zadania z zakresu geodezji i kartografii</i>	738 068,00	637 511,80	495 772,22	77,77%	495 772,22	0,00
	Wydatki związane z realizacją ich statutowych zadań	395 000,00	354 443,80	212 704,22	60,01%	212 704,22	0,00
	Wynagrodzenia i składki od nich naliczane	283 068,00	283 068,00	283 068,00	100,00%	283 068,00	0,00
	Inwestycje i zakupy inwestycyjne	60 000,00	0,00	0,00	0,00%	0,00	0,00
	71015 <i>Nadzór budowlany</i>	633 163,00	694 863,00	693 568,49	99,81%	681 568,49	12 000,00
	Wydatki związane z realizacją ich statutowych zadań	78 935,00	92 785,00	92 695,17	99,90%	92 695,17	0,00
	Świadczenia na rzecz osób fizycznych	3 790,00	4 180,00	4 180,00	100,00%	4 180,00	0,00

		Wynagrodzenia i składki od nich naliczane	537 438,00	584 898,00	584 693,32	99,97%	584 693,32	0,00
		Inwestycje i zakupy inwestycyjne	13 000,00	13 000,00	12 000,00	92,31%	0,00	12 000,00
720		Informatyka	55 402,00	17 305,00	17 304,33	100,00%	0,00	17 304,33
	72095	Pozostała działalność	55 402,00	17 305,00	17 304,33	100,00%	0,00	17 304,33
		Wydatki majątkowe na programy finansowane z udziałem środków, o których mowa w art. 5 ust. 1 pkt 2 i 3	55 402,00	17 305,00	17 304,33	100,00%	0,00	17 304,33
750		Administracja publiczna	16 584 897,00	17 314 661,15	15 831 460,61	91,43%	14 702 476,15	1 128 984,46
	75011	Urzędy wojewódzkie	2 228,00	2 228,00	2 228,00	100,00%	2 228,00	0,00
		Wynagrodzenia i składki od nich naliczane	2 228,00	2 228,00	2 228,00	100,00%	2 228,00	0,00
	75019	Rady powiatów	451 000,00	503 000,00	494 949,07	98,40%	494 949,07	0,00
		Wydatki związane z realizacją ich statutowych zadań	1 000,00	3 000,00	2 381,88	79,40%	2 381,88	0,00
		Świadczenia na rzecz osób fizycznych	450 000,00	500 000,00	492 567,19	98,51%	492 567,19	0,00
	75020	Starostwa powiatowe	14 370 669,00	15 141 247,92	13 676 115,80	90,32%	12 569 131,34	1 106 984,46
		Wydatki związane z realizacją ich statutowych zadań	2 663 266,00	3 980 436,92	3 651 228,03	91,73%	3 651 228,03	0,00
		Świadczenia na rzecz osób fizycznych	5 000,00	15 000,00	11 298,87	75,33%	11 298,87	0,00
		Wynagrodzenia i składki od nich naliczane	10 300 000,00	9 900 000,00	8 906 604,44	89,97%	8 906 604,44	0,00
		Inwestycje i zakupy inwestycyjne	467 267,00	567 267,00	428 442,19	75,53%	0,00	428 442,19
		Wydatki majątkowe na programy finansowane z udziałem środków, o których mowa w art. 5 ust. 1 pkt 2 i 3	935 136,00	678 544,00	678 542,27	100,00%	0,00	678 542,27
	75045	Kwalifikacja wojskowa	80 000,00	105 494,23	105 362,99	99,88%	105 362,99	0,00
		Wydatki związane z realizacją ich statutowych zadań	30 000,00	28 910,23	28 779,26	99,55%	28 779,26	0,00
		Wynagrodzenia i składki od nich naliczane	50 000,00	76 584,00	76 583,73	100,00%	76 583,73	0,00
	75075	Promocja jednostek samorządu terytorialnego	320 000,00	194 000,00	184 752,60	95,23%	184 752,60	0,00
		Wydatki związane z realizacją ich statutowych zadań	300 000,00	190 000,00	181 052,60	95,29%	181 052,60	0,00
		Wynagrodzenia i składki od nich naliczane	20 000,00	4 000,00	3 700,00	92,50%	3 700,00	0,00
	75085	Wspólna obsługa jednostek samorządu terytorialnego	1 361 000,00	1 368 691,00	1 368 052,15	99,95%	1 346 052,15	22 000,00
		Wydatki związane z realizacją ich statutowych zadań	120 000,00	157 691,00	157 619,29	99,95%	157 619,29	0,00
		Świadczenia na rzecz osób fizycznych	1 000,00	1 000,00	900,00	90,00%	900,00	0,00
		Wynagrodzenia i składki od nich naliczane	1 240 000,00	1 188 000,00	1 187 532,86	99,96%	1 187 532,86	0,00

		Inwestycje i zakupy inwestycyjne	0,00	22 000,00	22 000,00	100,00%	0,00	22 000,00
754		Bezpieczeństwo publiczne i ochrona przeciwpożarowa	9 867 504,00	11 095 605,19	11 091 217,98	99,96%	10 926 153,48	165 064,50
	75404	<i>Komendy wojewódzkie Policji</i>	0,00	30 000,00	29 764,50	99,22%	0,00	29 764,50
		Inwestycje i zakupy inwestycyjne	0,00	30 000,00	29 764,50	99,22%	0,00	29 764,50
	75411	<i>Komendy powiatowe Państwowej Straży Pożarnej</i>	9 701 000,00	10 878 206,63	10 874 232,53	99,96%	10 874 232,53	0,00
		Wydatki związane z realizacją ich statutowych zadań	455 587,00	1 046 758,57	1 042 784,54	99,62%	1 042 784,54	0,00
		Świadczenia na rzecz osób fizycznych	390 890,00	349 121,15	349 121,15	100,00%	349 121,15	0,00
		Wynagrodzenia i składki od nich naliczane	8 854 523,00	9 482 326,91	9 482 326,84	100,00%	9 482 326,84	0,00
	75414	<i>Obrona cywilna</i>	6 504,00	6 698,56	6 698,56	100,00%	6 698,56	0,00
		Wynagrodzenia i składki od nich naliczane	6 504,00	6 698,56	6 698,56	100,00%	6 698,56	0,00
	75421	<i>Zarządzanie kryzysowe</i>	160 000,00	160 000,00	159 822,39	99,89%	24 522,39	135 300,00
		Wydatki związane z realizacją ich statutowych zadań	60 000,00	24 700,00	24 522,39	99,28%	24 522,39	0,00
		Inwestycje i zakupy inwestycyjne	100 000,00	135 300,00	135 300,00	100,00%	0,00	135 300,00
	75478	<i>Usuwanie skutków klęsk żywiołowych</i>	0,00	20 700,00	20 700,00	100,00%	20 700,00	0,00
		Wydatki związane z realizacją ich statutowych zadań	0,00	20 700,00	20 700,00	100,00%	20 700,00	0,00
755		Wymiar sprawiedliwości	330 000,00	330 000,00	330 000,00	100,00%	330 000,00	0,00
	75515	<i>Nieodpłatna pomoc prawna</i>	330 000,00	330 000,00	330 000,00	100,00%	330 000,00	0,00
		Wydatki związane z realizacją ich statutowych zadań	113 108,00	113 108,00	113 108,00	100,00%	113 108,00	0,00
		Dotacje na zadania bieżące	190 080,00	190 080,00	190 080,00	100,00%	190 080,00	0,00
		Wynagrodzenia i składki od nich naliczane	26 812,00	26 812,00	26 812,00	100,00%	26 812,00	0,00
757		Obsługa długu publicznego	246 785,00	227 803,00	121 224,29	53,21%	121 224,29	0,00
	75702	<i>Obsługa papierów wartościowych, kredytów i pożyczek oraz innych zobowiązań jednostek samorządu terytorialnego zaliczanych do tytułu dłużnego – kredyty i pożyczki</i>	150 000,00	165 000,00	121 224,29	73,47%	121 224,29	0,00
		Obsługa długu jednostki samorządu terytorialnego	150 000,00	165 000,00	121 224,29	73,47%	121 224,29	0,00
	75704	<i>Rozliczenia z tytułu poręczeń i gwarancji udzielonych przez Skarb Państwa lub jednostkę samorządu terytorialnego</i>	96 785,00	62 803,00	0,00	0,00%	0,00	0,00
		Wypłaty z tytułu poręczeń i gwarancji udzielonych przez jednostkę samorządu terytorialnego	96 785,00	62 803,00	0,00	0,00%	0,00	0,00
758		Różne rozliczenia	1 750 000,00	939 011,00	16 838,00	1,79%	16 838,00	0,00
	75814	<i>Różne rozliczenia finansowe</i>	20 000,00	20 000,00	16 838,00	84,19%	16 838,00	0,00

		Wydatki związane z realizacją ich statutowych zadań	20 000,00	20 000,00	16 838,00	84,19%	16 838,00	0,00
	75818	Rezerwy ogólne i celowe	1 730 000,00	919 011,00	0,00	0,00%	0,00	0,00
		Wydatki związane z realizacją ich statutowych zadań	1 730 000,00	919 011,00	0,00	0,00%	0,00	0,00
801		Oświata i wychowanie	80 263 690,00	77 519 175,24	73 813 667,69	95,22%	71 812 540,67	2 001 127,02
	80101	Szkoły podstawowe	2 545 944,00	2 345 944,00	2 320 925,34	98,93%	2 320 925,34	0,00
		Dotacje na zadania bieżące	2 545 944,00	2 345 944,00	2 320 925,34	98,93%	2 320 925,34	0,00
	80102	Szkoły podstawowe specjalne	7 511 798,00	7 215 035,00	7 176 760,77	99,47%	7 176 760,77	0,00
		Wydatki związane z realizacją ich statutowych zadań	654 187,00	857 424,00	833 251,26	97,18%	833 251,26	0,00
		Świadczenia na rzecz osób fizycznych	15 384,00	15 384,00	7 347,97	47,76%	7 347,97	0,00
		Wynagrodzenia i składki od nich naliczane	6 842 227,00	6 342 227,00	6 336 161,54	99,90%	6 336 161,54	0,00
	80105	Przedszkola specjalne	0,00	14 710,00	13 495,85	91,75%	13 495,85	0,00
		Wydatki związane z realizacją ich statutowych zadań	0,00	14 710,00	13 495,85	91,75%	13 495,85	0,00
	80115	Technika	26 347 204,00	25 394 521,00	25 069 411,95	98,72%	25 069 411,95	0,00
		Wydatki związane z realizacją ich statutowych zadań	3 169 952,00	2 831 471,00	2 802 265,29	98,97%	2 802 265,29	0,00
		Dotacje na zadania bieżące	1 083 726,00	1 105 826,00	1 070 687,58	96,82%	1 070 687,58	0,00
		Świadczenia na rzecz osób fizycznych	94 850,00	141 414,00	86 730,04	61,33%	86 730,04	0,00
		Wynagrodzenia i składki od nich naliczane	21 998 676,00	21 315 810,00	21 109 729,04	99,03%	21 109 729,04	0,00
	80116	Szkoły policealne	1 840 304,00	1 064 086,00	841 116,31	79,05%	841 116,31	0,00
		Dotacje na zadania bieżące	1 840 304,00	1 064 086,00	841 116,31	79,05%	841 116,31	0,00
	80117	Branżowe szkoły I i II stopnia	8 366 854,00	7 817 403,00	7 633 162,52	97,64%	7 633 162,52	0,00
		Wydatki związane z realizacją ich statutowych zadań	926 420,00	918 379,00	908 238,42	98,90%	908 238,42	0,00
		Dotacje na zadania bieżące	621 763,00	651 763,00	636 219,40	97,62%	636 219,40	0,00
		Świadczenia na rzecz osób fizycznych	37 246,00	39 236,00	18 253,53	46,52%	18 253,53	0,00
		Wynagrodzenia i składki od nich naliczane	6 781 425,00	6 208 025,00	6 070 451,17	97,78%	6 070 451,17	0,00
	80120	Licea ogólnokształcące	19 986 335,00	17 818 660,00	17 507 360,37	98,25%	17 507 360,37	0,00
		Wydatki związane z realizacją ich statutowych zadań	1 637 872,00	1 798 244,00	1 785 726,25	99,30%	1 785 726,25	0,00
		Dotacje na zadania bieżące	4 460 106,00	2 172 609,00	2 020 854,38	93,02%	2 020 854,38	0,00
		Świadczenia na rzecz osób fizycznych	53 059,00	114 787,00	83 111,41	72,40%	83 111,41	0,00

	Wynagrodzenia i składki od nich naliczane	13 835 298,00	13 733 020,00	13 617 668,33	99,16%	13 617 668,33	0,00
80134	<i>Szkoły zawodowe specjalne</i>	1 684 699,00	1 575 395,00	1 572 295,09	99,80%	1 572 295,09	0,00
	Wydatki związane z realizacją ich statutowych zadań	145 761,00	181 457,00	179 791,53	99,08%	179 791,53	0,00
	Świadczenia na rzecz osób fizycznych	4 115,00	4 115,00	2 684,87	65,25%	2 684,87	0,00
	Wynagrodzenia i składki od nich naliczane	1 534 823,00	1 389 823,00	1 389 818,69	100,00%	1 389 818,69	0,00
80140	<i>Placówki kształcenia ustawicznego i centra kształcenia zawodowego</i>	2 865 971,00	2 682 971,00	2 675 949,39	99,74%	2 675 949,39	0,00
	Wydatki związane z realizacją ich statutowych zadań	377 000,00	377 000,00	374 806,02	99,42%	374 806,02	0,00
	Świadczenia na rzecz osób fizycznych	11 640,00	11 640,00	7 027,98	60,38%	7 027,98	0,00
	Wynagrodzenia i składki od nich naliczane	2 477 331,00	2 294 331,00	2 294 115,39	99,99%	2 294 115,39	0,00
80144	<i>Inne formy kształcenia osobno niewymienione</i>	3 596 266,00	3 767 233,00	3 751 536,45	99,58%	3 751 536,45	0,00
	Wydatki związane z realizacją ich statutowych zadań	191 259,00	244 787,00	242 000,21	98,86%	242 000,21	0,00
	Dotacje na zadania bieżące	952 673,00	952 673,00	941 189,52	98,79%	941 189,52	0,00
	Świadczenia na rzecz osób fizycznych	6 302,00	6 302,00	4 880,06	77,44%	4 880,06	0,00
	Wynagrodzenia i składki od nich naliczane	2 446 032,00	2 563 471,00	2 563 466,66	100,00%	2 563 466,66	0,00
80146	<i>Dokształcanie i doskonalenie nauczycieli</i>	312 449,00	560 231,25	485 065,34	86,58%	485 065,34	0,00
	Wydatki związane z realizacją ich statutowych zadań	312 449,00	311 729,79	251 463,95	80,67%	251 463,95	0,00
	Wydatki na programy finansowane z udziałem środków, o których mowa w art. 5 ust. 1 pkt 2 i 3	0,00	140 848,00	127 544,35	90,55%	127 544,35	0,00
	Wynagrodzenia i składki od nich naliczane	0,00	107 653,46	106 057,04	98,52%	106 057,04	0,00
80150	<i>Realizacja zadań wymagających stosowania specjalnej organizacji nauki i metod pracy dla dzieci i młodzieży w szkołach podstawowych</i>	13 163,00	0,00	0,00	0,00%	0,00	0,00
	Dotacje na zadania bieżące	13 163,00	0,00	0,00	0,00%	0,00	0,00
80151	<i>Kwalifikacyjne kursy zawodowe</i>	117 308,00	182 308,00	175 391,71	96,21%	175 391,71	0,00
	Wydatki związane z realizacją ich statutowych zadań	28 967,00	28 967,00	28 499,99	98,39%	28 499,99	0,00
	Świadczenia na rzecz osób fizycznych	701,00	701,00	333,47	47,57%	333,47	0,00
	Wynagrodzenia i składki od nich naliczane	87 640,00	152 640,00	146 558,25	96,02%	146 558,25	0,00
80152	<i>Realizacja zadań wymagających stosowania specjalnej organizacji nauki i metod pracy dla dzieci i młodzieży w gimnazjach, klasach dotychczasowego gimnazjum prowadzonych w szkołach innego typu, liceach ogólnokształcących, technicach, szkołach policealnych, branżowych szkołach I i II stopnia i</i>	408 705,00	961 405,00	798 634,88	83,07%	798 634,88	0,00

		<i>klasach dotychczasowej zasadniczej szkoły zawodowej prowadzonych w branżowych szkołach I stopnia oraz szkołach artystycznych</i>						
		Wydatki związane z realizacją ich statutowych zadań	545,00	2 545,00	2 489,96	97,84%	2 489,96	0,00
		Dotacje na zadania bieżące	0,00	520 000,00	387 267,77	74,47%	387 267,77	0,00
		Świadczenia na rzecz osób fizycznych	845,00	845,00	208,26	24,65%	208,26	0,00
		Wynagrodzenia i składki od nich naliczane	407 315,00	438 015,00	408 668,89	93,30%	408 668,89	0,00
80153		<i>Zapewnienie uczniom prawa do bezpłatnego dostępu do podręczników, materiałów edukacyjnych lub materiałów ćwiczeniowych</i>	0,00	60 403,94	56 156,15	92,97%	56 156,15	0,00
		Wydatki związane z realizacją ich statutowych zadań	0,00	23 377,94	21 211,32	90,73%	21 211,32	0,00
		Dotacje na zadania bieżące	0,00	37 026,00	34 944,83	94,38%	34 944,83	0,00
80195		<i>Pozostała działalność</i>	4 666 690,00	6 058 869,05	3 736 405,57	61,67%	1 735 278,55	2 001 127,02
		Wydatki związane z realizacją ich statutowych zadań	550 000,00	756 807,47	355 290,49	46,95%	355 290,49	0,00
		Wydatki na programy finansowane z udziałem środków, o których mowa w art. 5 ust. 1 pkt 2 i 3	1 820 392,00	2 605 688,99	978 641,04	37,56%	978 641,04	0,00
		Świadczenia na rzecz osób fizycznych	0,00	45 100,00	37 100,00	82,26%	37 100,00	0,00
		Wynagrodzenia i składki od nich naliczane	427 858,00	432 276,53	364 247,02	84,26%	364 247,02	0,00
		Inwestycje i zakupy inwestycyjne	1 868 440,00	2 218 996,06	2 001 127,02	90,18%	0,00	2 001 127,02
851		Ochrona zdrowia	5 961 630,00	5 674 807,00	5 504 386,87	97,00%	2 956 170,00	2 548 216,87
	85111	<i>Szpitala ogólne</i>	3 555 000,00	2 618 637,00	2 448 216,87	93,49%	0,00	2 448 216,87
		Świadczenia na rzecz osób fizycznych	90 000,00	0,00	0,00		0,00	0,00
		Inwestycje i zakupy inwestycyjne	3 465 000,00	2 618 637,00	2 448 216,87	93,49%	0,00	2 448 216,87
	85141	<i>Ratownictwo medyczne</i>	0,00	100 000,00	100 000,00	100,00%	0,00	100 000,00
		Inwestycje i zakupy inwestycyjne	0,00	100 000,00	100 000,00	100,00%	0,00	100 000,00
	85156	<i>Składki na ubezpieczenie zdrowotne oraz świadczenia dla osób nie objętych obowiązkiem ubezpieczenia zdrowotnego</i>	2 371 630,00	2 925 040,00	2 925 040,00	100,00%	2 925 040,00	0,00
		Wydatki związane z realizacją ich statutowych zadań	2 371 630,00	2 925 040,00	2 925 040,00	100,00%	2 925 040,00	0,00
	85195	<i>Pozostała działalność</i>	35 000,00	31 130,00	31 130,00	100,00%	31 130,00	0,00
		Wydatki związane z realizacją ich statutowych zadań	0,00	1 130,00	1 130,00	100,00%	1 130,00	0,00
		Dotacje na zadania bieżące	35 000,00	30 000,00	30 000,00	100,00%	30 000,00	0,00
852		Pomoc społeczna	10 331 579,00	11 995 196,55	11 097 465,32	92,52%	11 097 465,32	0,00

85202	<i>Domy pomocy społecznej</i>	7 400 000,00	8 516 503,97	7 633 921,54	89,64%	7 633 921,54	0,00
	Wydatki związane z realizacją ich statutowych zadań	1 900 000,00	2 166 397,97	1 863 101,03	86,00%	1 863 101,03	0,00
	Świadczenia na rzecz osób fizycznych	75 000,00	182 580,00	159 553,68	87,39%	159 553,68	0,00
	Wynagrodzenia i składki od nich naliczane	5 425 000,00	6 167 526,00	5 611 266,83	90,98%	5 611 266,83	0,00
85203	<i>Ośrodki wsparcia</i>	1 409 010,00	1 509 573,00	1 509 573,00	100,00%	1 509 573,00	0,00
	Wydatki związane z realizacją ich statutowych zadań	0,00	1 051,50	1 051,50	100,00%	1 051,50	0,00
	Dotacje na zadania bieżące	1 409 010,00	1 508 521,50	1 508 521,50	100,00%	1 508 521,50	0,00
85205	<i>Zadania w zakresie przeciwdziałania przemocy w rodzinie</i>	18 612,00	10 800,00	10 800,00	100,00%	10 800,00	0,00
	Wydatki związane z realizacją ich statutowych zadań	2 151,00	1 206,00	1 205,94	100,00%	1 205,94	0,00
	Wynagrodzenia i składki od nich naliczane	16 461,00	9 594,00	9 594,06	100,00%	9 594,06	0,00
85214	<i>Zasilki okresowe, celowe i pomoc w naturze oraz składki na ubezpieczenia emerytalne i rentowe</i>	0,00	200 000,00	199 964,92	99,98%	199 964,92	0,00
	Dotacje na zadania bieżące	0,00	200 000,00	199 964,92	99,98%	199 964,92	0,00
85218	<i>Powiatowe centra pomocy rodzinie</i>	1 263 700,00	1 423 500,00	1 409 415,24	99,01%	1 409 415,24	0,00
	Wydatki związane z realizacją ich statutowych zadań	160 000,00	210 643,00	200 420,83	95,15%	200 420,83	0,00
	Świadczenia na rzecz osób fizycznych	3 700,00	3 900,00	3 439,23	88,19%	3 439,23	0,00
	Wynagrodzenia i składki od nich naliczane	1 100 000,00	1 208 957,00	1 205 555,18	99,72%	1 205 555,18	0,00
85220	<i>Jednostki specjalistycznego poradnictwa, mieszkania chronione i ośrodki interwencji kryzysowej</i>	170 550,00	189 744,00	188 715,37	99,46%	188 715,37	0,00
	Wydatki związane z realizacją ich statutowych zadań	30 000,00	30 500,00	30 136,41	98,81%	30 136,41	0,00
	Świadczenia na rzecz osób fizycznych	550,00	350,00	0,00	0,00%	0,00	0,00
	Wynagrodzenia i składki od nich naliczane	140 000,00	158 894,00	158 578,96	99,80%	158 578,96	0,00
85295	<i>Pozostała działalność</i>	69 707,00	145 075,58	145 075,25	100,00%	145 075,25	0,00
	Wydatki na programy finansowane z udziałem środków, o których mowa w art. 5 ust. 1 pkt 2 i 3	69 707,00	145 075,58	145 075,25	100,00%	145 075,25	0,00
853	Pozostałe zadania w zakresie polityki społecznej	6 116 992,00	6 752 735,42	6 618 422,70	98,01%	6 618 422,70	0,00
85311	<i>Rehabilitacja zawodowa i społeczna osób niepełnosprawnych</i>	263 000,00	263 603,00	263 602,67	100,00%	263 602,67	0,00
	Dotacje na zadania bieżące	263 000,00	263 603,00	263 602,67	100,00%	263 602,67	0,00
85321	<i>Zespoły do spraw orzekania o niepełnosprawności</i>	699 571,00	857 154,00	856 075,07	99,87%	856 075,07	0,00
	Wydatki związane z realizacją ich statutowych zadań	186 171,00	242 941,00	242 042,14	99,63%	242 042,14	0,00

	Świadczenia na rzecz osób fizycznych	3 400,00	700,00	700,00	100,00%	700,00	0,00
	Wynagrodzenia i składki od nich naliczane	510 000,00	613 513,00	613 332,93	99,97%	613 332,93	0,00
85333	<i>Powiatowe urzędy pracy</i>	5 038 121,00	5 434 395,42	5 301 937,09	97,56%	5 301 937,09	0,00
	Wydatki związane z realizacją ich statutowych zadań	497 121,00	529 530,42	520 520,74	98,30%	520 520,74	0,00
	Świadczenia na rzecz osób fizycznych	6 000,00	6 000,00	3 893,02	64,88%	3 893,02	0,00
	Wynagrodzenia i składki od nich naliczane	4 535 000,00	4 898 865,00	4 777 523,33	97,52%	4 777 523,33	0,00
85395	<i>Pozostała działalność</i>	116 300,00	197 583,00	196 807,87	99,61%	196 807,87	0,00
	Wydatki związane z realizacją ich statutowych zadań	25 000,00	78 760,00	78 284,74	99,40%	78 284,74	0,00
	Wydatki na programy finansowane z udziałem środków, o których mowa w art. 5 ust. 1 pkt 2 i 3	0,00	23 488,00	23 487,06	100,00%	23 487,06	0,00
	Dotacje na zadania bieżące	15 000,00	6 000,00	6 000,00	100,00%	6 000,00	0,00
	Świadczenia na rzecz osób fizycznych	300,00	17 510,00	17 510,00	100,00%	17 510,00	0,00
	Wynagrodzenia i składki od nich naliczane	76 000,00	71 825,00	71 526,07	99,58%	71 526,07	0,00
854	Edukacyjna opieka wychowawcza	11 980 141,00	11 068 079,06	10 496 837,44	94,84%	10 061 553,64	435 283,80
85401	<i>Świetlice szkolne</i>	688 125,00	715 185,00	707 414,71	98,91%	707 414,71	0,00
	Wydatki związane z realizacją ich statutowych zadań	70 618,00	113 078,00	108 386,91	95,85%	108 386,91	0,00
	Świadczenia na rzecz osób fizycznych	1 877,00	1 877,00	287,29	15,31%	287,29	0,00
	Wynagrodzenia i składki od nich naliczane	615 630,00	600 230,00	598 740,51	99,75%	598 740,51	0,00
85403	<i>Specjalne ośrodki szkolno-wychowawcze</i>	1 395 148,00	1 683 032,06	1 317 549,58	78,28%	882 265,78	435 283,80
	Wydatki związane z realizacją ich statutowych zadań	191 293,00	230 839,00	224 864,18	97,41%	224 864,18	0,00
	Świadczenia na rzecz osób fizycznych	1 454,00	1 454,00	1 454,00	100,00%	1 454,00	0,00
	Wynagrodzenia i składki od nich naliczane	581 336,00	671 336,00	655 947,60	97,71%	655 947,60	0,00
	Inwestycje i zakupy inwestycyjne	621 065,00	779 403,06	435 283,80	55,85%	0,00	435 283,80
85404	<i>Wczesne wspomaganie rozwoju dziecka</i>	1 229 321,00	1 168 025,00	1 134 416,62	97,12%	1 134 416,62	0,00
	Wydatki związane z realizacją ich statutowych zadań	50 562,00	81 305,00	77 991,98	95,93%	77 991,98	0,00
	Dotacje na zadania bieżące	846 997,00	936 997,00	929 169,90	99,16%	929 169,90	0,00
	Świadczenia na rzecz osób fizycznych	1 028,00	1 028,00	190,05	18,49%	190,05	0,00
	Wynagrodzenia i składki od nich naliczane	330 734,00	148 695,00	127 064,69	85,45%	127 064,69	0,00
85406	<i>Poradnie psychologiczno-pedagogiczne, w tym poradnie</i>	2 508 737,00	2 308 737,00	2 254 981,85	97,67%	2 254 981,85	0,00

		<i>specjalistyczne</i>						
		Wydatki związane z realizacją ich statutowych zadań	418 720,00	418 720,00	418 465,84	99,94%	418 465,84	0,00
		Świadczenia na rzecz osób fizycznych	6 247,00	6 247,00	1 815,48	29,06%	1 815,48	0,00
		Wynagrodzenia i składki od nich naliczane	2 083 770,00	1 883 770,00	1 834 700,53	97,40%	1 834 700,53	0,00
85410		<i>Internaty i bursy szkolne</i>	<i>996 844,00</i>	<i>681 134,00</i>	<i>632 430,62</i>	<i>92,85%</i>	<i>632 430,62</i>	<i>0,00</i>
		Wydatki związane z realizacją ich statutowych zadań	69 387,00	100 677,00	95 376,54	94,74%	95 376,54	0,00
		Dotacje na zadania bieżące	623 554,00	353 554,00	333 403,44	94,30%	333 403,44	0,00
		Świadczenia na rzecz osób fizycznych	837,00	837,00	318,34	38,03%	318,34	0,00
		Wynagrodzenia i składki od nich naliczane	303 066,00	226 066,00	203 332,30	89,94%	203 332,30	0,00
85419		<i>Ośrodki rewalidacyjno-wychowawcze</i>	<i>4 661 966,00</i>	<i>4 511 966,00</i>	<i>4 450 044,06</i>	<i>98,63%</i>	<i>4 450 044,06</i>	<i>0,00</i>
		Dotacje na zadania bieżące	4 661 966,00	4 511 966,00	4 450 044,06	98,63%	4 450 044,06	0,00
85495		<i>Pozostała działalność</i>	<i>500 000,00</i>	<i>0,00</i>	<i>0,00</i>	<i>0,00%</i>	<i>0,00</i>	<i>0,00</i>
		Wydatki związane z realizacją ich statutowych zadań	500 000,00	0,00	0,00	0,00%	0,00	0,00
855		Rodzina	3 291 670,00	3 771 806,00	3 523 656,71	93,42%	3 523 656,71	0,00
85504		<i>Wspieranie rodziny</i>	<i>27 100,00</i>	<i>0,00</i>	<i>0,00</i>	<i>0,00%</i>	<i>0,00</i>	<i>0,00</i>
		Wydatki związane z realizacją ich statutowych zadań	50,00	0,00	0,00	0,00%	0,00	0,00
		Świadczenia na rzecz osób fizycznych	26 400,00	0,00	0,00	0,00%	0,00	0,00
		Wynagrodzenia i składki od nich naliczane	650,00	0,00	0,00	0,00%	0,00	0,00
85508		<i>Rodziny zastępcze</i>	<i>2 739 570,00</i>	<i>3 064 706,00</i>	<i>2 884 174,21</i>	<i>94,11%</i>	<i>2 884 174,21</i>	<i>0,00</i>
		Wydatki związane z realizacją ich statutowych zadań	10 570,00	20 537,00	18 857,22	91,82%	18 857,22	0,00
		Dotacje na zadania bieżące	110 000,00	180 000,00	114 589,02	63,66%	114 589,02	0,00
		Świadczenia na rzecz osób fizycznych	2 000 000,00	2 111 550,00	2 020 834,23	95,70%	2 020 834,23	0,00
		Wynagrodzenia i składki od nich naliczane	619 000,00	752 619,00	729 893,74	96,98%	729 893,74	0,00
85510		<i>Działalność placówek opiekuńczo-wychowawczych</i>	<i>525 000,00</i>	<i>707 100,00</i>	<i>639 482,50</i>	<i>90,44%</i>	<i>639 482,50</i>	<i>0,00</i>
		Dotacje na zadania bieżące	500 000,00	679 100,00	614 784,03	90,53%	614 784,03	0,00
		Świadczenia na rzecz osób fizycznych	25 000,00	28 000,00	24 698,47	88,21%	24 698,47	0,00
900		Gospodarka komunalna i ochrona środowiska	150 000,00	802 735,05	422 300,15	52,61%	19 595,00	402 705,15
90019		<i>Wpływy i wydatki związane z gromadzeniem środków z opłat i kar za korzystanie ze środowiska</i>	<i>150 000,00</i>	<i>802 735,05</i>	<i>422 300,15</i>	<i>52,61%</i>	<i>19 595,00</i>	<i>402 705,15</i>

		Wydatki związane z realizacją ich statutowych zadań	0,00	202 735,05	19 595,00	9,67%	19 595,00	0,00
		Inwestycje i zakupy inwestycyjne	150 000,00	600 000,00	402 705,15	67,12%	0,00	402 705,15
921		Kultura i ochrona dziedzictwa narodowego	230 000,00	268 000,00	237 922,00	88,78%	237 922,00	0,00
	92105	Pozostałe zadania w zakresie kultury	80 000,00	88 000,00	87 922,00	99,91%	87 922,00	0,00
		Dotacje na zadania bieżące	80 000,00	88 000,00	87 922,00	99,91%	87 922,00	0,00
	92116	Biblioteki	50 000,00	50 000,00	50 000,00	100,00%	50 000,00	0,00
		Dotacje na zadania bieżące	50 000,00	50 000,00	50 000,00	100,00%	50 000,00	0,00
	92120	Ochrona zabytków i opieka nad zabytkami	100 000,00	100 000,00	100 000,00	100,00%	100 000,00	0,00
		Dotacje na zadania bieżące	100 000,00	100 000,00	100 000,00	100,00%	100 000,00	0,00
	92195	Pozostała działalność	0,00	30 000,00	0,00	0,00%	0,00	0,00
		Dotacje na zadania bieżące	0,00	30 000,00	0,00	0,00%	0,00	0,00
926		Kultura fizyczna	121 650,00	127 650,00	126 695,00	99,25%	126 695,00	0,00
	92605	Zadania w zakresie kultury fizycznej	121 650,00	127 650,00	126 695,00	99,25%	126 695,00	0,00
		Wydatki związane z realizacją ich statutowych zadań	1 650,00	1 650,00	720,00	43,64%	720,00	0,00
		Dotacje na zadania bieżące	90 000,00	96 000,00	96 000,00	100,00%	96 000,00	0,00
		Świadczenia na rzecz osób fizycznych	30 000,00	30 000,00	29 975,00	99,92%	29 975,00	0,00
Wydatki ogółem:			177 575 211,00	188 467 567,78	177 625 580,50	94,25%	149 936 069,32	27 689 511,18
<i>w tym wydatki bieżące, z tego:</i>			154 681 804,00	158 705 550,70	149 936 069,32	94,47%		
wynagrodzenia i składki od nich naliczane			95 760 114,00	95 570 189,46	93 188 413,36	97,51%		
wydatki związane z realizacją statutowych zadań			32 148 268,00	37 076 158,80	33 785 414,19	91,12%		
dotacje na zadania bieżące			20 872 286,00	18 803 748,50	17 842 631,07	94,89%		
świadczenia na rzecz osób fizycznych			3 764 252,00	4 112 550,37	3 723 638,71	90,54%		
wydatki z udziałem środków europejskich			1 890 099,00	2 915 100,57	1 274 747,70	43,73%		
wyплаты z tytułu poręczeń i gwarancji			96 785,00	62 803,00	0,00	0,00%		
obsługa długu			150 000,00	165 000,00	121 224,29	73,47%		
<i>w tym wydatki majątkowe, z tego:</i>			22 893 407,00	29 762 017,08	27 689 511,18	93,04%		
wydatki majątkowe z udziałem środków europejskich			3 962 559,00	3 037 517,96	3 037 515,54	100,00%		

**WYKONANIE PLANU DOCHODÓW I WYDATKÓW ZWIĄZANYCH Z RELIZACJĄ ZADAŃ Z ZAKRESU ADMINISTRACJI RZĄDOWEJ
I INNYCH ZADAŃ ZLECONYCH ODRĘBNYMI USTAWAMI**

Dział	Rozdział	Treść	Plan dochodów	Wykonanie dochodów	Plan wydatków	Wykonanie wydatków
010		Rolnictwo i łowiectwo	35 654,00	35 654,00	35 654,00	35 654,00
	01005	<i>Prace geodezyjno-urzędzeniowe na potrzeby rolnictwa</i>	12 500,00	12 500,00	12 500,00	12 500,00
		Dotacje celowe otrzymane z budżetu państwa na zadania bieżące z zakresu administracji rządowej oraz inne zadania zlecone ustawami realizowane przez powiat	12 500,00	12 500,00	0,00	0,00
		Wynagrodzenia i składki od nich naliczane	0,00	0,00	12 500,00	12 500,00
	01095	<i>Pozostała działalność</i>	23 154,00	23 154,00	23 154,00	23 154,00
		Dotacje celowe otrzymane z budżetu państwa na zadania bieżące z zakresu administracji rządowej oraz inne zadania zlecone ustawami realizowane przez powiat	23 154,00	23 154,00	0,00	0,00
		Wynagrodzenia i składki od nich naliczane	0,00	0,00	23 154,00	23 154,00
020		Leśnictwo	7 425,00	7 425,00	7 425,00	7 425,00
	02095	<i>Pozostała działalność</i>	7 425,00	7 425,00	7 425,00	7 425,00
		Dotacje celowe otrzymane z budżetu państwa na zadania bieżące z zakresu administracji rządowej oraz inne zadania zlecone ustawami realizowane przez powiat	7 425,00	7 425,00	0,00	0,00
		Wynagrodzenia i składki od nich naliczane	0,00	0,00	7 425,00	7 425,00
600		Transport i łączność	279 835,55	243 694,08	279 835,55	243 694,08
	60003	<i>Krajowe pasażerskie przewozy pasażerskie</i>	257 260,55	221 119,08	257 260,55	221 119,08
		Dotacja celowa otrzymana od samorządu województwa na zadania bieżące realizowane na podstawie porozumień	257 260,55	221 119,08	0,00	0,00
		Wydatki związane z realizacją ich statutowych zadań	0,00	0,00	257 260,55	221 119,08
	60095	<i>Pozostała działalność</i>	22 575,00	22 575,00	22 575,00	22 575,00
		Dotacje celowe otrzymane z budżetu państwa na zadania bieżące z zakresu administracji rządowej oraz inne zadania zlecone ustawami realizowane przez powiat	22 575,00	22 575,00	0,00	0,00
		Wynagrodzenia i składki od nich naliczane	0,00	0,00	22 575,00	22 575,00
700		Gospodarka mieszkaniowa	558 629,00	548 636,95	558 629,00	548 636,95
	70005	<i>Gospodarka gruntami i nieruchomościami</i>	558 629,00	548 636,95	558 629,00	548 636,95
		Dotacje celowe otrzymane z budżetu państwa na zadania bieżące z zakresu administracji rządowej oraz inne zadania zlecone ustawami realizowane przez powiat	558 629,00	548 636,95	0,00	0,00

		Wydatki związane z realizacją ich statutowych zadań	0,00	0,00	145 013,00	135 020,95
		Wynagrodzenia i składki od nich naliczane	0,00	0,00	413 616,00	413 616,00
710		Działalność usługowa	1 144 511,80	1 143 511,80	1 144 511,80	1 143 511,80
	71005	<i>Prace geologiczne (nieinwestycyjne)</i>	6 648,00	6 648,00	6 648,00	6 648,00
		Dotacje celowe otrzymane z budżetu państwa na zadania bieżące z zakresu administracji rządowej oraz inne zadania zlecone ustawami realizowane przez powiat	6 648,00	6 648,00	0,00	0,00
		Wynagrodzenia i składki od nich naliczane	0,00	0,00	6 648,00	6 648,00
	71012	<i>Zadania z zakresu geodezji i kartografii</i>	463 900,80	463 900,80	463 900,80	463 900,80
		Dotacje celowe otrzymane z budżetu państwa na zadania bieżące z zakresu administracji rządowej oraz inne zadania zlecone ustawami realizowane przez powiat	463 900,80	463 900,80	0,00	0,00
		Wydatki związane z realizacją ich statutowych zadań	0,00	0,00	180 832,80	180 832,80
		Wynagrodzenia i składki od nich naliczane	0,00	0,00	283 068,00	283 068,00
	71015	<i>Nadzór budowlany</i>	673 963,00	672 963,00	673 963,00	672 963,00
		Dotacje celowe otrzymane z budżetu państwa na zadania bieżące z zakresu administracji rządowej oraz inne zadania zlecone ustawami realizowane przez powiat	660 963,00	660 963,00	0,00	0,00
		Dotacja celowa otrzymana z budżetu państwa na inwestycje i zakupy inwestycyjne z zakresu administracji rządowej oraz inne zadania zlecone ustawami realizowane przez powiat	13 000,00	12 000,00	0,00	0,00
		Wydatki związane z realizacją ich statutowych zadań	0,00	0,00	92 435,00	92 435,00
		Świadczenia na rzecz osób fizycznych	0,00	0,00	3 790,00	3 790,00
		Wynagrodzenia i składki od nich naliczane	0,00	0,00	564 738,00	564 738,00
		Inwestycje i zakupy inwestycyjne	0,00	0,00	13 000,00	12 000,00
750		Administracja publiczna	52 010,63	51 879,39	52 010,63	51 879,39
	75011	<i>Urzędy wojewódzkie</i>	2 228,00	2 228,00	2 228,00	2 228,00
		Dotacje celowe otrzymane z budżetu państwa na zadania bieżące z zakresu administracji rządowej oraz inne zadania zlecone ustawami realizowane przez powiat	2 228,00	2 228,00	0,00	0,00
		Wynagrodzenia i składki od nich naliczane	0,00	0,00	2 228,00	2 228,00
	75045	<i>Kwalifikacja wojskowa</i>	49 782,63	49 651,39	49 782,63	49 651,39
		Dotacje celowe otrzymane z budżetu państwa na zadania bieżące z zakresu administracji rządowej oraz inne zadania zlecone ustawami realizowane przez powiat	49 782,63	49 651,39	0,00	0,00

		Wydatki związane z realizacją ich statutowych zadań	0,00	0,00	16 398,63	16 267,66
		Wynagrodzenia i składki od nich naliczane	0,00	0,00	33 384,00	33 383,73
754		Bezpieczeństwo publiczne i ochrona przeciwpożarowa	10 853 605,19	10 853 605,12	10 853 605,19	10 853 605,12
	<i>75411</i>	<i>Komendy powiatowe Państwowej Straży Pożarnej</i>	<i>10 826 206,63</i>	<i>10 826 206,56</i>	<i>10 826 206,63</i>	<i>10 826 206,56</i>
		Dotacje celowe otrzymane z budżetu państwa na zadania bieżące z zakresu administracji rządowej oraz inne zadania zlecone ustawami realizowane przez powiat	10 826 206,63	10 826 206,56	0,00	0,00
		Wydatki związane z realizacją ich statutowych zadań	0,00	0,00	1 006 758,57	1 006 758,57
		Świadczenia na rzecz osób fizycznych	0,00	0,00	349 121,15	349 121,15
		Wynagrodzenia i składki od nich naliczane	0,00	0,00	9 470 326,91	9 470 326,84
	<i>75414</i>	<i>Obrona cywilna</i>	<i>6 698,56</i>	<i>6 698,56</i>	<i>6 698,56</i>	<i>6 698,56</i>
		Dotacje celowe otrzymane z budżetu państwa na zadania bieżące z zakresu administracji rządowej oraz inne zadania zlecone ustawami realizowane przez powiat	6 698,56	6 698,56	0,00	0,00
		Wynagrodzenia i składki od nich naliczane	0,00	0,00	6 698,56	6 698,56
	<i>75478</i>	<i>Usuwanie skutków klęsk żywiołowych</i>	<i>20 700,00</i>	<i>20 700,00</i>	<i>20 700,00</i>	<i>20 700,00</i>
		Dotacje celowe otrzymane z budżetu państwa na zadania bieżące z zakresu administracji rządowej oraz inne zadania zlecone ustawami realizowane przez powiat	20 700,00	20 700,00	0,00	0,00
		Wydatki związane z realizacją ich statutowych zadań	0,00	0,00	20 700,00	20 700,00
755		Wymiar sprawiedliwości	330 000,00	330 000,00	330 000,00	330 000,00
	<i>75515</i>	<i>Nieodpłatna pomoc prawna</i>	<i>330 000,00</i>	<i>330 000,00</i>	<i>330 000,00</i>	<i>330 000,00</i>
		Dotacje celowe otrzymane z budżetu państwa na zadania bieżące z zakresu administracji rządowej oraz inne zadania zlecone ustawami realizowane przez powiat	330 000,00	330 000,00	0,00	
		Wydatki związane z realizacją ich statutowych zadań	0,00	0,00	113 108,00	113 108,00
		Dotacje na zadania bieżące	0,00	0,00	190 080,00	190 080,00
		Wynagrodzenia i składki od nich naliczane	0,00	0,00	26 812,00	26 812,00
801		Oświata i wychowanie	60 403,94	56 156,15	60 403,94	56 156,15
	<i>80153</i>	<i>Zapewnienie uczniom prawa do bezpłatnego dostępu do podręczników, materiałów edukacyjnych lub materiałów ćwiczeniowych</i>	<i>60 403,94</i>	<i>56 156,15</i>	<i>60 403,94</i>	<i>56 156,15</i>
		Dotacje celowe otrzymane z budżetu państwa na zadania bieżące z zakresu administracji rządowej oraz inne zadania zlecone ustawami realizowane przez powiat	60 403,94	56 156,15	0,00	0,00
		Wydatki związane z realizacją ich statutowych zadań	0,00	0,00	23 377,94	21 211,32

		Dotacje na zadania bieżące	0,00	0,00	37 026,00	34 944,83
851		Ochrona zdrowia	2 926 170,00	2 926 170,00	2 926 170,00	2 926 170,00
	85156	<i>Składki na ubezpieczenie zdrowotne oraz świadczenia dla osób nie objętych obowiązkiem ubezpieczenia zdrowotnego</i>	2 925 040,00	2 925 040,00	2 925 040,00	2 925 040,00
		Dotacje celowe otrzymane z budżetu państwa na zadania bieżące z zakresu administracji rządowej oraz inne zadania zlecone ustawami realizowane przez powiat	2 925 040,00	2 925 040,00	0,00	0,00
		Wydatki związane z realizacją ich statutowych zadań	0,00	0,00	2 925 040,00	2 925 040,00
	85195	<i>Pozostała działalność</i>	1 130,00	1 130,00	1 130,00	1 130,00
		Dotacje celowe otrzymane z budżetu państwa na zadania bieżące z zakresu administracji rządowej oraz inne zadania zlecone ustawami realizowane przez powiat	1 130,00	1 130,00	0,00	0,00
		Wydatki związane z realizacją ich statutowych zadań	0,00	0,00	1 130,00	1 130,00
852		Pomoc społeczna	1 519 321,50	1 519 321,50	1 519 321,50	1 519 321,50
	85203	<i>Ośrodki wsparcia</i>	1 508 521,50	1 508 521,50	1 508 521,50	1 508 521,50
		Dotacje celowe otrzymane z budżetu państwa na zadania bieżące z zakresu administracji rządowej oraz inne zadania zlecone ustawami realizowane przez powiat	1 508 521,50	1 508 521,50	0,00	0,00
		Dotacje na zadania bieżące	0,00	0,00	1 508 521,50	1 508 521,50
	85205	<i>Zadania w zakresie przeciwdziałania przemocy w rodzinie</i>	10 800,00	10 800,00	10 800,00	10 800,00
		Dotacje celowe otrzymane z budżetu państwa na zadania bieżące z zakresu administracji rządowej oraz inne zadania zlecone ustawami realizowane przez powiat	10 800,00	10 800,00	0,00	0,00
		Wydatki związane z realizacją ich statutowych zadań	0,00	0,00	1 206,00	1 205,94
		Wynagrodzenia i składki od nich naliczane	0,00	0,00	9 594,00	9 594,06
853		Pozostałe zadania w zakresie polityki społecznej	872 791,00	872 431,00	872 791,00	872 431,00
	85321	<i>Zespoły do spraw orzekania o niepełnosprawności</i>	855 271,00	855 271,00	855 271,00	855 271,00
		Dotacje celowe otrzymane z budżetu państwa na zadania bieżące z zakresu administracji rządowej oraz inne zadania zlecone ustawami realizowane przez powiat	855 271,00	855 271,00	0,00	0,00
		Wydatki związane z realizacją ich statutowych zadań	0,00	0,00	241 941,00	241 941,00
		Świadczenia na rzecz osób fizycznych	0,00	0,00	700,00	700,00
		Wynagrodzenia i składki od nich naliczane	0,00	0,00	612 630,00	612 630,00
	85395	<i>Pozostała działalność</i>	17 520,00	17 160,00	17 520,00	17 160,00
		Dotacje celowe otrzymane z budżetu państwa na zadania bieżące z zakresu	17 520,00	17 160,00	0,00	0,00

		administracji rządowej oraz inne zadania zlecone ustawami realizowane przez powiat				
		Wydatki związane z realizacją ich statutowych zadań	0,00	0,00	360,00	0,00
		Świadczenia na rzecz osób fizycznych	0,00	0,00	17 160,00	17 160,00
855		Rodzina	489 694,00	486 608,86	489 694,00	486 608,86
	85508	<i>Rodziny zastępcze</i>	<i>489 694,00</i>	<i>486 608,86</i>	<i>489 694,00</i>	<i>486 608,86</i>
		Dotacje celowe otrzymane z budżetu państwa na zadania bieżące z zakresu administracji rządowej zlecone powiatom, związane z realizacją dodatku wychowawczego, dodatku do zryczałtowanej kwoty oraz dodatku w wysokości świadczenia wychowawczego stanowiących pomoc państwa w wychowywaniu dzieci	489 694,00	486 608,86	0,00	0,00
		Wydatki związane z realizacją ich statutowych zadań	0,00	0,00	537,00	511,21
		Świadczenia na rzecz osób fizycznych	0,00	0,00	485 567,00	482 507,55
		Wynagrodzenia i składki od nich naliczane	0,00	0,00	3 590,00	3 590,10
		Ogółem:	19 130 051,61	19 075 093,85	19 130 051,61	19 075 093,85

**WYKONANIE PLANU DOCHODÓW I WYDATKÓW ZWIĄZANYCH Z REALIZACJĄ ZADAŃ WYKONYWANYCH NA MOCY POROZUMIEŃ
Z ORGANAMI ADMINISTRACJI RZĄDOWEJ**

Dział	Rozdział	Treść	Plan dochodów	Wykonanie dochodów	Plan wydatków	Wykonanie wydatków
750		Administracja publiczna	55 711,60	55 711,60	55 711,60	55 711,60
	75045	<i>Kwalifikacja wojskowa</i>	55 711,60	55 711,60	55 711,60	55 711,60
		Dotacje celowe otrzymane z budżetu państwa na zadania bieżące realizowane przez powiat na podstawie porozumień z organami administracji rządowej	55 711,60	55 711,60	0,00	0,00
		Wydatki związane z realizacją ich statutowych zadań	0,00	0,00	12 511,60	12 511,60
		Wynagrodzenia i składki od nich naliczane	0,00	0,00	43 200,00	43 200,00
801		Oświata i wychowanie	683 350,25	619 270,80	683 350,25	619 270,80
	80146	<i>Dokształcanie i doskonalenie nauczycieli</i>	106 934,25	105 041,83	106 934,25	105 041,83
		Dotacje celowe otrzymane z budżetu państwa na zadania bieżące realizowane przez powiat na podstawie porozumień z organami administracji rządowej	106 934,25	105 041,83	0,00	0,00
		Wydatki związane z realizacją ich statutowych zadań	0,00	0,00	3 280,79	2 984,79
		Wynagrodzenia i składki od nich naliczane	0,00	0,00	103 653,46	102 057,04
	80195	<i>Pozostała działalność</i>	576 416,00	514 228,97	576 416,00	514 228,97
		Dotacje celowe otrzymane z budżetu państwa na zadania bieżące realizowane przez powiat na podstawie porozumień z organami administracji rządowej	576 416,00	514 228,97	0,00	0,00
		Wydatki związane z realizacją ich statutowych zadań	0,00	0,00	248 816,00	245 904,00
		Wynagrodzenia i składki od nich naliczane	0,00	0,00	327 600,00	268 324,97
		Ogółem:	739 061,85	674 982,40	739 061,85	674 982,40

**WYKONANIE PLANU DOCHODÓW I WYDATKÓW ZWIĄZANYCH Z REALIZACJĄ ZADAŃ REALIZOWANYCH
W DRODZE UMÓW LUB POROZUMIEŃ MIĘDZY JEDNOSTKAMI SAMORZĄDU TERYTORIALNEGO**

Dział	Rozdział	Treść	Plan dochodów	Wykonanie dochodów	Plan wydatków	Wykonanie wydatków
600		Transport i łączność	0,00	0,00	650 000,00	550 871,40
	60014	Drogi publiczne powiatowe	0,00	0,00	650 000,00	550 871,40
		Dotacje na zadania bieżące	0,00	0,00	650 000,00	550 871,40
853		Pozostałe zadania w zakresie polityki społecznej	2 411,00	2 411,00	263 603,00	263 602,67
	85311	Rehabilitacja zawodowa i społeczna osób niepełnosprawnych	2 411,00	2 411,00	263 603,00	263 602,67
		Dotacje celowe otrzymane z powiatu na zadania bieżące realizowane na podstawie porozumień (umów) między jednostkami samorządu terytorialnego	2 411,00	2 411,00	0,00	0,00
		Dotacje na zadania bieżące	0,00	0,00	263 603,00	263 602,67
855		Rodzina	281 900,00	304 658,52	859 100,00	732 373,05
	85508	Rodziny zastępcze	281 900,00	304 658,52	180 000,00	114 589,02
		Dotacje celowe otrzymane z powiatu na zadania bieżące realizowane na podstawie porozumień (umów) między jednostkami samorządu terytorialnego	281 900,00	304 658,52	0,00	0,00
		Dotacje na zadania bieżące	0,00	0,00	180 000,00	114 589,02
	85510	Działalność placówek opiekuńczo - wychowawczych	0,00	0,00	679 100,00	617 784,03
		Dotacje na zadania bieżące	0,00	0,00	679 100,00	617 784,03
921		Kultura i ochrona dziedzictwa narodowego	0,00	0,00	50 000,00	50 000,00
	92116	Biblioteki	0,00	0,00	50 000,00	50 000,00
		Dotacje na zadania bieżące	0,00	0,00	50 000,00	50 000,00
		Ogółem:	284 311,00	307 069,52	1 822 703,00	1 596 847,12

**WYKONANIE PLANU DOCHODÓW ZWIĄZANYCH Z REALIZACJĄ ZADAŃ Z ZAKRESU ADMINISTRACJI RZĄDOWEJ ORAZ INNYCH ZADAŃ
ZLECONYCH POWIATOWI USTAWAMI, PODLEGAJĄCE PRZEKAZANIU DO BUDŻETU PAŃSTWA**

Dział	Rozdział	Paragraf	Treść	Plan dochodów	Wykonanie dochodów
700			Gospodarka mieszkaniowa	2 440 000,00	4 843 257,44
	70005		Gospodarka gruntami i nieruchomościami	2 440 000,00	4 843 257,44
		0470	Wpływy z opłat za trwałe zarząd, użytkowanie i służebności	7 790,00	11 821,58
		0550	Wpływy z opłat z tytułu użytkowania wieczystego nieruchomości	2 334 410,00	4 349 979,61
		0750	Wpływy z najmu i dzierżawy składników majątkowych Skarbu Państwa, jednostek samorządu terytorialnego lub innych jednostek zaliczanych do sektora finansów publicznych oraz innych umów o podobnym charakterze	2 000,00	5 348,50
		0760	Wpływy z tytułu przekształcenia prawa użytkowania wieczystego w prawo własności	90 800,00	129 084,18
		0770	Wpłaty z tytułu odpłatnego nabycia prawa własności oraz prawa użytkowania wieczystego nieruchomości	5 000,00	324 512,45
		0920	Wpływy z pozostałych odsetek	0,00	22 511,12
710			Działalność usługowa	8 000,00	0,00
	71015		Nadzór budowlany	8 000,00	0,00
		0570	Wpływy z tytułu grzywien, mandatów i innych kar pieniężnych od osób fizycznych	8 000,00	0,00
852			Pomoc społeczna	19 000,00	23 911,13
	85203		Ośrodki wsparcia	19 000,00	23 911,13
		0830	Wpływy z usług	19 000,00	23 911,13
853			Pozostałe zadania w zakresie polityki społecznej	12 400,00	11 478,00
	85321		Zespoły do spraw orzekania o niepełnosprawności	12 400,00	11 478,00
		0690	Wpływy z różnych opłat	12 400,00	11 478,00
			Ogółem	2 479 400,00	4 878 646,57

**WYKONANIE PLANU DOCHODÓW I WYDATKÓW WYNIKAJĄCYCH ZE SZCZEGÓLNYCH ZASAD WYKONYWANIA BUDŻETU
OKREŚLONYCH W USTAWIE**

PRAWO OCHRONY ŚRODOWISKA

Dział	Rozdział	Treść	Plan dochodów	Wykonanie dochodów	Plan wydatków	Wykonanie wydatków
900		Gospodarka komunalna i ochrona środowiska	200 000,00	139 365,78	802 735,05	422 300,15
	90019	<i>Wpływy i wydatki związane z gromadzeniem środków z opłat i kar za korzystanie ze środowiska</i>	200 000,00	139 365,78	802 735,05	422 300,15
		Wpływy z różnych opłat	200 000,00	139 365,78	0,00	0,00
		Wydatki związane z realizacją ich statutowych zadań	0,00	0,00	202 735,05	19 595,00
		Inwestycje i zakupy inwestycyjne	0,00	0,00	600 000,00	402 705,15
		Ogółem:	200 000,00	139 365,78	802 735,05	422 300,15

USTAWA O SZCZEGÓLNYCH ROZWIĄZANIACH ZWIĄZANYCH Z ZAPOBIEGANIEM, PRZECIWDZIAŁANIEM I ZWALCZANIEM COVID-19, INNYCH CHOROBY ZAKAŻNYCH ORAZ WYWOŁANYCH NIMI SYTUACJI KRYZYSOWYCH ORAZ NIEKTÓRYCH INNYCH USTAW

Dział	Rozdział	Treść	Plan dochodów	Wykonanie dochodów	Plan wydatków	Wykonanie wydatków
801		Oświata i wychowanie	60 000,00	60 000,00	60 000,00	36 421,53
	80102	<i>Szkoły podstawowe specjalne</i>	60 000,00	60 000,00	60 000,00	36 421,53
		Środki z Funduszu Przeciwdziałania COVID-19 na finansowanie lub dofinansowanie realizacji zadań związanych z przeciwdziałaniem COVID-19	60 000,00	60 000,00	0,00	0,00
		Wydatki związane z realizacją ich statutowych zadań	0,00	0,00	60 000,00	36 421,53
852		Pomoc społeczna	98 967,00	98 967,00	98 967,00	98 967,00
	85202	<i>Domy pomocy społecznej</i>	98 967,00	98 967,00	98 967,00	98 967,00
		Środki z Funduszu Przeciwdziałania COVID-19 na finansowanie lub dofinansowanie realizacji zadań związanych z przeciwdziałaniem COVID-19	98 967,00	98 967,00	0,00	0,00
		Świadczenia na rzecz osób fizycznych	0,00	0,00	42 800,00	42 800,00
		Wynagrodzenia i składki od nich naliczane	0,00	0,00	56 167,00	56 167,00
		Ogółem:	158 967,00	158 967,00	158 967,00	135 388,53

WYKONANIE PLANU UDZIELONYCH Z BUDŻETU KWOT DOTACJI

Dotacje dla jednostek sektora finansów publicznych				
Dział	Rozdział	Nazwa	Plan	Wykonanie
600		Transport i łączność	1 100 000,00	1 000 871,40
	60013	<i>Drogi publiczne wojewódzkie</i>	450 000,00	450 000,00
		Dotacja celowa dla Samorządu Województwa Podkarpackiego z przeznaczeniem na realizację zadania pn. "Budowa nowego odcinka drogi wojewódzkiej nr 984 od miejscowości Piątkowiec przez miejscowość Rzędzianowice do ul. Sienkiewicza w Mielcu wraz z budową mostu na rzece Wisłoka"	450 000,00	450 000,00
	60014	<i>Drogi publiczne powiatowe</i>	650 000,00	550 871,40
		Dotacja celowa dla Gminy Radomyśl Wielki z przeznaczeniem na zimowe utrzymanie dróg powiatowych	250 000,00	250 000,00
		Dotacja celowa dla Gminy Borowa z przeznaczeniem na zimowe utrzymanie dróg powiatowych	200 000,00	152 292,00
		Dotacja celowa dla Gminy Przecław z przeznaczeniem na zimowe utrzymanie dróg powiatowych	200 000,00	148 579,40
851		Ochrona zdrowia	2 635 000,00	2 464 579,87
	85111	<i>Szpitala ogólne</i>	2 535 000,00	2 364 579,87
		Dotacja celowa dla Szpitala Specjalistycznego w Mielcu z przeznaczeniem na realizację zadania pn. "Kompleksowa modernizacja infrastruktury energetycznej Szpitala Specjalistycznego w Mielcu"	2 535 000,00	2 364 579,87
	85141	<i>Ratownictwo medyczne</i>	100 000,00	100 000,00
		Dotacja celowa dla Powiatowej Stacji Pogotowia Ratunkowego Samodzielny Publiczny Zakład w Mielcu z przeznaczeniem na dofinansowanie zakupu sprzętu szkoleniowego na potrzeby Szkoły Ratownictwa Medycznego w Mielcu	100 000,00	100 000,00
852		Pomoc społeczna	200 000,00	199 964,92
	85214	<i>Zasiłki okresowe, celowe i pomoc w naturze oraz składki na ubezpieczenia emerytalne i rentowe</i>	200 000,00	199 964,92
		Dotacje celowe dla Gminy Czermin i Gminy Wadowice Górne na wspieranie zadań z zakresu pomocy społecznej z przeznaczeniem na wypłatę zasiłków celowych dla hodowców poszkodowanych wystąpieniem Afrykańskiego Pomoru Świń (ASF)	200 000,00	199 964,92
853		Pozostałe zadania w zakresie polityki społecznej	263 603,00	263 602,67
	85311	<i>Rehabilitacja zawodowa i społeczna osób niepełnosprawnych</i>	263 603,00	263 602,67
		Dotacje celowe na dofinansowanie kosztów uczestnictwa osób z Powiatu Mieleckiego w Warsztatach Terapii Zajęciowej w Mielcu, w Baranowie Sandomierskim i Tarnobrzegu	263 603,00	263 602,67
855		Rodzina	859 100,00	729 373,05
	85508	<i>Rodziny zastępcze</i>	180 000,00	114 589,02
		Dotacje celowe na utrzymanie dzieci z Powiatu Mieleckiego przebywających w rodzinach zastępczych na terenie innych powiatów	180 000,00	114 589,02
	85510	<i>Działalność placówek opiekuńczo - wychowawczych</i>	679 100,00	614 784,03

		Dotacje celowe na utrzymanie dzieci z Powiatu Mieleckiego przebywających w placówkach opiekuńczo - wychowawczych na terenie innych powiatów	679 100,00	614 784,03
900		Gospodarka komunalna i ochrona środowiska	450 000,00	402 705,15
	90019	Wpływy i wydatki związane z gromadzeniem środków z opłat i kar za korzystanie ze środowiska	450 000,00	402 705,15
		Dotacja celowa dla Gminy Miejskiej Mielec, Gminy Wiejskiej Mielec, Gminy Czermin, Gminy Gawłuszowice, Gminy Padew Narodowa, Gminy Przecław, Gminy Radomyśl Wielki, Gminy Tuszów Narodowy z przeznaczeniem na dofinansowanie likwidacji niskosprawnych i wyeksploatowanych kotłów na paliwo stałe i ich wymiany na kotły gazowe u osób fizycznych na terenie powiatu mieleckiego	450 000,00	402 705,15
921		Kultura i ochrona dziedzictwa narodowego	100 000,00	70 000,00
	92105	Pozostałe zadania w zakresie kultury	20 000,00	20 000,00
		Dotacja celowa dla Gminy Miejskiej Mielec na realizację zadania pn. „24. Mielecki Festiwal Muzyczny”	20 000,00	20 000,00
	92116	Biblioteki	50 000,00	50 000,00
		Dotacja celowa dla Gminy Miejskiej Mielec w związku z powierzeniem zadań w zakresie prowadzenia powiatowej biblioteki publicznej	50 000,00	50 000,00
	92195	Pozostała działalność	30 000,00	0,00
		Dotacja celowa dla Gminy Miejskiej Mielec na realizację zadania pn. "Remont miejsc pamięci narodowej - Pomnika AK przy ul. Sienkiewicza i ściany pamięci żołnierzy polskich przy SP 3"	30 000,00	0,00
		ogółem:	5 607 703,00	5 131 097,06
Dotacje dla jednostek spoza sektora finansów publicznych				
010		Rolnictwo i łowiectwo	80 000,00	64 473,00
	01008	Melioracje wodne	80 000,00	64 473,00
		Dotacje celowe dla Spółki Wodnej Gmina Tuszów Narodowa, Gmina Radomyśl Wielki, Gminy Mielec, Gminy Przecław, Gminy Borowa, Gminy Czermin, Gminy Wadowice Górne, Gminy Padew Narodowa z przeznaczeniem na bieżące utrzymanie wód i urządzeń wodnych	80 000,00	64 473,00
755		Wymiar sprawiedliwości	190 080,00	190 080,00
	75515	Nieodpłatna pomoc prawna	190 080,00	190 080,00
		Dotacja celowa z przeznaczeniem na prowadzenie punktów nieodpłatnej pomocy prawnej	190 080,00	190 080,00
801		Oświata i wychowanie	8 849 927,00	8 253 205,13
	80101	Szkoły podstawowe	2 345 944,00	2 320 925,34
		Dotacja podmiotowa z przeznaczeniem dla publicznych jednostek prowadzonych przez osobę fizyczną lub prawną na pokrycie wydatków związanych z działalnością statutową	2 345 944,00	2 320 925,34
	80115	Technika	1 105 826,00	1 070 687,58
		Dotacja podmiotowa z przeznaczeniem dla publicznych jednostek prowadzonych przez osobę fizyczną lub prawną na pokrycie wydatków związanych z działalnością statutową	1 103 726,00	1 069 152,86
		Dotacja celowa z przeznaczeniem na finansowanie zajęć wspomagających uczniów w opanowaniu i utrwalaniu wiadomości i	2 100,00	1 534,72

	umiejętności w wybranych obowiązkowych zajęć edukacyjnych z zakresu kształcenia ogólnego oraz zajęć z języka mniejszości narodowej, języka mniejszości etnicznej i języka regionalnego		
80116	<i>Szkoły policealne</i>	1 064 086,00	841 116,31
	Dotacja podmiotowa z przeznaczeniem dla publicznych jednostek prowadzonych przez osobę fizyczną lub prawną na pokrycie wydatków związanych z działalnością statutową	1 064 086,00	841 116,31
80117	<i>Branżowe Szkoły I i II stopnia</i>	651 763,00	636 219,40
	Dotacja podmiotowa z przeznaczeniem dla publicznych jednostek prowadzonych przez osobę fizyczną lub prawną na pokrycie wydatków związanych z działalnością statutową	651 763,00	636 219,40
80120	<i>Licea ogólnokształcące</i>	2 172 609,00	2 020 854,38
	Dotacja podmiotowa z przeznaczeniem dla publicznych jednostek prowadzonych przez osobę fizyczną lub prawną na pokrycie wydatków związanych z działalnością statutową	2 171 209,00	2 019 454,38
	Dotacja celowa z przeznaczeniem na finansowanie zajęć wspomagających uczniów w opanowaniu i utrwalaniu wiadomości i umiejętności w wybranych obowiązkowych zajęć edukacyjnych z zakresu kształcenia ogólnego oraz zajęć z języka mniejszości narodowej, języka mniejszości etnicznej i języka regionalnego	1 400,00	1 400,00
80144	<i>Inne formy kształcenia osobno niewymienione</i>	952 673,00	941 189,52
	Dotacja podmiotowa z przeznaczeniem dla publicznych jednostek prowadzonych przez osobę fizyczną lub prawną na pokrycie wydatków związanych z działalnością statutową	952 673,00	941 189,52
80152	<i>Realizacja zadań wymagających stosowania specjalnej organizacji nauki i metod pracy dla dzieci i młodzieży w gimnazjach, klasach dotychczasowego gimnazjum prowadzonych w szkołach innego typu, liceach ogólnokształcących, technikach, szkołach policealnych, branżowych szkołach I i II stopnia i klasach dotychczasowej zasadniczej szkoły zawodowej prowadzonych w branżowych szkołach I stopnia oraz szkołach artystycznych</i>	520 000,00	387 267,77
	Dotacja podmiotowa z przeznaczeniem dla publicznych jednostek prowadzonych przez osobę fizyczną lub prawną na pokrycie wydatków związanych z działalnością statutową	520 000,00	387 267,77
80153	<i>Zapewnienie uczniom prawa do bezpłatnego dostępu do podręczników, materiałów edukacyjnych lub materiałów ćwiczeniowych</i>	37 026,00	34 944,83
	Dotacja podmiotowa z przeznaczeniem dla publicznych jednostek prowadzonych przez osobę fizyczną lub prawną na pokrycie wydatków związanych z działalnością statutową	37 026,00	34 944,83
851	Ochrona zdrowia	30 000,00	30 000,00
85195	<i>Pozostała działalność</i>	30 000,00	30 000,00
	Dotacje celowe na wspieranie zadań publicznych z zakresu ochrony i promocji zdrowia	30 000,00	30 000,00
852	Pomoc społeczna	1 508 521,50	1 508 521,50
85203	<i>Ośrodki wsparcia</i>	1 508 521,50	1 508 521,50
	Dotacja celowa na pokrycie wydatków Polskie Stowarzyszenie na rzecz Osób z Niepełnosprawnością Intelleksualną Koło w Mielcu Środowiskowy Domu Samopomocy w Mielcu	1 508 521,50	1 508 521,50
853	Pozostałe zadania w zakresie polityki społecznej	6 000,00	6 000,00
85395	<i>Pozostała działalność</i>	6 000,00	6 000,00
	Dotacje celowe na wspieranie zadań publicznych z zakresu polityki społecznej	6 000,00	6 000,00
854	Edukacyjna opieka wychowawcza	5 802 517,00	5 712 617,40

	85404	Wczesne wspomaganie rozwoju dziecka	936 997,00	929 169,90
		Dotacja podmiotowa z przeznaczeniem dla publicznych jednostek prowadzonych przez osobę fizyczną lub prawną na pokrycie wydatków związanych z działalnością statutową	936 997,00	929 169,90
	85410	Internaty i bursy szkolne	353 554,00	333 403,44
		Dotacja podmiotowa z przeznaczeniem dla publicznych jednostek prowadzonych przez osobę fizyczną lub prawną na pokrycie wydatków związanych z działalnością statutową	353 554,00	333 403,44
	85419	Ośrodki rewalidacyjno - wychowawcze	4 511 966,00	4 450 044,06
		Dotacja podmiotowa z przeznaczeniem dla publicznych jednostek prowadzonych przez osobę fizyczną lub prawną na pokrycie wydatków związanych z działalnością statutową	4 511 966,00	4 450 044,06
921		Kultura i ochrona dziedzictwa narodowego	168 000,00	167 922,00
	92105	Pozostałe zadania w zakresie kultury	68 000,00	67 922,00
		Dotacje celowe na wspieranie zadań publicznych z zakresu kultury	68 000,00	67 922,00
	92120	Ochrona zabytków i opieka nad zabytkami	100 000,00	100 000,00
		Dotacja celowa na wspieranie zadań publicznych w zakresie zabytków, wpisanych do rejestru zabytków na rzecz Parafii Rzymskokatolickiej p.w. św. Mateusza w Mielcu – Wykonanie dokumentacji konserwatorskiej oraz zabezpieczenie, zachowanie i utrwalenie elementów substancji zabytkowego ołtarza w kościele p. w. św. Mateusza w Mielcu	27 500,00	27 500,00
		Dotacja celowa na wspieranie zadań publicznych w zakresie zabytków, wpisanych do rejestru zabytków na rzecz Parafii Rzymskokatolickiej p.w. Matki Bożej Wspomożenia Wiernych w Tuszowie Narodowym - Sporządzenie projektu odtworzenia kompozycji wnętrz oraz zabezpieczenie, zachowanie i utrwalenie substancji zabytku we wnętrzu kościoła parafialnego p.w. Matki Bożej Wspomożenia Wiernych w Tuszowie Narodowym	12 000,00	12 000,00
		Dotacja celowa na wspieranie zadań publicznych w zakresie zabytków, wpisanych do rejestru zabytków na rzecz Parafii Rzymskokatolickiej p.w. Jana Chrzciciela w Książnicach - Wykonanie dokumentacji konserwatorskiej oraz zabezpieczenie zachowanie i utrwalenie substancji zabytkowych stacji drogi krzyżowej z kościoła parafialnego p.w. Jana Chrzciciela w Książnicach	16 000,00	16 000,00
		Dotacja celowa na wspieranie zadań publicznych w zakresie zabytków, wpisanych do rejestru zabytków na rzecz Parafii Rzymskokatolickiej w Sarnowie – Uzupelnienie tynków i okładzin architektonicznych ścian i sufitu zabytkowego kościoła parafialnego p.w. Najświętszego Serca Pana Jezusa w Sarnowie	12 000,00	12 000,00
		Dotacja celowa na wspieranie zadań publicznych w zakresie zabytków, wpisanych do rejestru zabytków na rzecz Parafii Rzymskokatolickiej p.w. Św. Wojciecha w Gawłuszowicach - Odnowienie pokrycia dachowego kruchty bocznej sobót oraz wykonanie izolacji przeciwwilgociowej gontowego dachu głównego w zabytkowym kościele p.w. Św. Wojciecha w Gawłuszowicach	27 500,00	27 500,00
		Dotacja celowa na wspieranie zadań publicznych w zakresie zabytków, wpisanych do rejestru zabytków – Stanisław Miga – Stabilizacja konstrukcyjna części składowych zabytkowego drewnianego wiatraka z 1889 r w Dąbrówce Osuchowskiej	5 000,00	5 000,00
926		Kultura fizyczna	96 000,00	96 000,00
	92605	Zadania w zakresie kultury fizycznej	96 000,00	96 000,00
		Dotacje celowe na wspieranie zadań publicznych z zakresu kultury fizycznej	96 000,00	96 000,00
		ogółem:	16 731 045,50	16 028 819,03
		Łącznie:	22 338 748,50	21 159 916,09

**WYKONANIE PLANU DOCHODÓW I WYDATKÓW RACHUNKU SAMORZĄDOWYCH JEDNOSTEK BUDŻETOWYCH PROWADZĄCYCH
DZIAŁALNOŚĆ OKREŚLONĄ W USTAWIE Z DNIA 7 WRZEŚNIA 1991 R. O SYSTEMIE OŚWIATY**

Dział	Rozdział	Treść	Plan	Wykonanie
801	80140	Centra kształcenia ustawicznego i praktycznego oraz ośrodki doksztalcania zawodowego	200 080,00	167 430,27
<p>Centrum Kształcenia Praktycznego i Doskonalenia Nauczycieli w Mielcu (dochody – 167 430,27 zł wydatki – 167 430,27 zł) Środki zgromadzone na wyodrębnionym rachunku dochodów pochodziły z darowizn: w kwocie 10 000,00 zł (firma Kirchhoff) oraz 6 000,00 zł (firma PZL), z wpływu za usługi (wpływy z organizacji kursów i szkoleń, wynajmu sal, prowizja za przeprowadzenie egzaminów ECDL) na kwotę 145 430,27 zł oraz za organizację i przeprowadzenie konkursu informatycznego 6 000,00 zł. W ramach pozyskanych środków opłacano: wynagrodzenia osób prowadzących szkolenia z zakresu spawania i weryfikacje spawalnicze dla pracowników firmy Kirchhoff, wynagrodzenie egzaminatora uprawnień spawalniczych, koszty świadectw i książeczek spawaczy, koszty materiałów i gazów do spawania oraz koszty cateringu dla prowadzącego szkolenie. Poniesiono koszty organizacji XI Festiwalu Nauki i Techniki (promocja, wydruk zaproszeń, zakup nagród, usługa artystyczna, materiały modelarskie do zajęć praktycznych dla uczniów). Poniesiono koszty akredytacji oraz koszty egzaminowania w ramach Centrum Egzaminacyjnego ECDL. Opłacono wyjazd uczniów na II Kongres edukacyjny IT. Dokonano zakupu sprzętu sieciowego dla Akademii CISCO, licencji programu Adobe, wymiany bezpiecznika sondy w obrabiarce CNC oraz drukarki Epson.</p>				

**ANALIZA OPISOWA Z WYKONANIA PLANU DOCHODÓW I WYDATKÓW
POWIATU MIELECKIEGO ZA 2021 ROK**

Na dzień 31 grudnia 2021 roku plan dochodów budżetu powiatu w wysokości 175 467 567,78 zł wykonano w kwocie 178 106 141,54 zł, co stanowi 101,5% planu ogółem, z tego:

- dochody bieżące wykonano w kwocie 167 583 736,35 zł, co stanowi 101,6 % planowanych założeń,
- dochody majątkowe wykonano w kwocie 10 522 405,19 zł, co stanowi 99,7 % planowanych założeń.

Wykonanie dochodów według poszczególnych źródeł ich pozyskania przedstawia się następująco:

	Plan na dzień 31 grudnia 2021 roku	Wykonanie na dzień 31 grudnia 2021 roku	Wykonanie procentowe
Ogółem	175 467 567,78	178 106 141,54	101,5%
Subwencja ogólna, w tym:	88 809 194,00	88 809 194,00	100,0%
- część oświatowa	72 831 884,00	72 831 884,00	100,0%
- część wyrównawcza	8 240 598,00	8 240 598,00	100,0%
- część równoważąca	418 956,00	418 956,00	100,0%
- uzupełnienie subwencji ogólnej	7 317 756,00	7 317 756,00	100,0%
Dochody własne, w tym:	66 181 476,87	68 906 281,69	104,1%
- wpływy z podatku dochodowego od osób fizycznych	32 103 647,00	34 750 030,00	108,2%
- wpływy z podatku dochodowego od osób prawnych	2 000 000,00	2 345 738,84	117,3%
- środki europejskie	3 792 314,97	4 071 065,43	107,3%
Dotacje celowe z budżetu państwa	20 476 896,91	20 390 665,85	99,6%

Dochody z tytułu subwencji wykonano w kwocie 88 809 194 zł, co stanowi 100,0% założeń planowych. Subwencja stanowiła 49,86% wszystkich wykonanych dochodów w 2021 roku.

Na subwencję ogólną składają się:

- 1) część oświatowa subwencji ogólnej – 72 831 884 zł;
- 2) część wyrównawcza subwencji – 8 240 598 zł;
- 3) część równoważąca subwencji – 418 956 zł;
- 4) środki rezerwy subwencji ogólnej w łącznej kwocie 7 317 756 zł, z tego:
 - kwota 80 215 zł z przeznaczeniem na realizację bieżących zadań własnych powiatu z zakresu prowadzenia Domu Pomocy Społecznej w Mielcu,
 - kwota 5 499 754 zł z tytułu uzupełnienia subwencji ogólnej w związku ze zmianą ustawy o dochodach jednostek samorządu terytorialnego,
 - kwota 1 737 787 zł z przeznaczeniem na dofinansowanie inwestycji na drogach publicznych powiatowych tj. przebudowa mostu na potoku Babulówka w miejscowości Zachwiejów oraz przebudowa drogi powiatowej w miejscowości Rożniaty.

Dochody własne wykonano w kwocie 68 906 281,69 zł, co stanowi 104,1% założeń planowych i złożyły się na nie wpływy z następujących tytułów:

- 1) udział we wpływach z podatku dochodowego od osób fizycznych PIT i od osób prawnych CIT – 37 095 768,84 zł;
- 2) środki na realizację zadań z udziałem środków europejskich – 4 071 065,43 zł;
- 3) świadczenie usług (głównie dochody z tytułu odpłatności za pobyt mieszkańców w Domu Pomocy Społecznej w Mielcu, zwrot kosztów opłat za media w wynajmowanych pomieszczeniach szkolnych oraz w lokalach wynajmowanych przez niepubliczne zakłady opieki zdrowotnej, opłat za posiłki w stołówce w Powiatowym Zespole Placówek Szkolno – Wychowawczych w Mielcu) – 7 086 340,19 zł;
- 4) wpływy z opłat komunikacyjnych (opłaty z tytułu sprzedaży tablic rejestracyjnych, czasowych pozwoleń i innych druków komunikacyjnych oraz z tytułu wydania prawa jazdy) – 2 980 512,81 zł;

5) **wpływy z różnych opłat** (wpływy z udostępniania map, danych z ewidencji gruntów i budynków oraz innych materiałów i informacji z zasobów powiatowych, opłaty i kary za korzystanie ze środowiska, opłaty za wnioski o wydanie zezwolenia na pracę cudzoziemcowi, opłaty za legitymacje szkolne i ich duplikaty) – 1 720 987,48 zł;

6) **najem lokali użytkowych stanowiących własność Powiatu** (opłaty za wynajem pomieszczeń w szkołach oraz za wynajem lokali użytkowanych przez niepubliczne zakłady opieki zdrowotnej, czynsze dzierżawne za obwody łowieckie) – 1 018 928,88 zł;

7) **wpływy z innych lokalnych opłat** (wpływy za zajęcie pasa drogowego w celu m.in. umieszczenia kabla elektroenergetycznego, urządzeń infrastruktury technicznej, obiektów budowlanych) – 444 358,58 zł;

8) **wpływy z rozliczeń/zwrotów z lat ubiegłych** (m.in. wpływy ze zwrotów nienależnie pobranych świadczeń, zwroty niewykorzystanych dotacji udzielonych z budżetu powiatu w roku poprzednim, w szczególności przez niepubliczne placówki oświatowe, zwroty dotacji pobranych w nadmiernej wysokości, wykorzystanych niezgodnie z przeznaczeniem – 240 412,60 zł;

9) **dochody uzyskiwane na rzecz budżetu państwa w związku z realizacją zadań z zakresu administracji rządowej oraz innych zadań zleconych ustawami** (obejmuje dochody powiatu uzyskiwane w związku z realizacją zadań z zakresu administracji rządowej oraz innych zadań zleconych ustawami: 25% dochodów z tytułu gospodarowania mieniem Skarbu Państwa oraz 5% dochodów z tytułu opłat za wydawanie kart parkingowych dla osób niepełnosprawnych) – 1 212 579,48 zł;

10) **środki otrzymane od jednostek zaliczanych do sektora finansów publicznych** (środki otrzymane z Agencji Restrukturyzacji i Modernizacji Rolnictwa z przeznaczeniem na wypłatę ekwiwalentów za wyłączenie gruntów z produkcji rolnej i prowadzenie upraw leśnych) – 307 450,70 zł;

11) **wpływy z różnych dochodów** (m.in. odpłatności z tytułu umów użyczenia pomieszczeń, dodatki do wynagrodzeń dla pracowników pełniących funkcję doradców klienta, wpływy z tytułu wynagrodzenia dla płatnika ZUS i US, środki Państwowego Funduszu Rehabilitacji Osób Niepełnosprawnych za obsługę zadań, odpłatność za pobyt wychowanka w mieszkaniu chronionym ustalona na podstawie decyzji administracyjnej, koszty wyjazdów funkcjonariuszy straży pożarnej do fałszywych alarmów spowodowanych błędnym działaniem monitoringu) – 687 300,57 zł;

12) **środki z Funduszu Pracy otrzymane na realizację zadań wynikających z odrębnych ustaw** – 549 745,89 zł (na finansowanie kosztów wynagrodzenia pracowników powiatowego urzędu pracy – 494 883,89 zł oraz na finansowanie kosztów obsługi zadania określonego w art. 15z4 ustawy o szczególnych rozwiązaniach związanych z zapobieganiem, przeciwdziałaniem i zwalczaniem COVID-19, innych chorób zakaźnych oraz wywołanych nimi sytuacji kryzysowych – 54 862 zł);

13) **środki otrzymane z państwowych funduszy celowych** w łącznej wysokości 4 106 083,69, z tego:

a) **środki z Funduszu rozwoju przewozów autobusowych stanowiących dofinansowanie zadań zapewniających funkcjonowanie przewozów o charakterze użyteczności publicznej** – 3 647 611,77 zł,

b) **środki Państwowego Funduszu Rehabilitacji Osób Niepełnosprawnych z przeznaczeniem na realizację Programu „Pomoc osobom niepełnosprawnym poszkodowanym w wyniku żywiołu lub sytuacji kryzysowych wywołanych chorobami zakaźnymi” realizowany przez Dom Pomocy Społecznej w Mielcu na kwotę 84 684,80 zł, z przeznaczeniem na dofinansowanie dostosowania budynku I Liceum Ogólnokształcącego w Mielcu do potrzeb osób niepełnosprawnych – 73 584,06 zł oraz z przeznaczeniem na dofinansowanie przebudowy łazienki, pochylni dla osób niepełnosprawnych i dojścia do budynku w Powiatowym Zespole Placówek Szkolno – Wychowawczych w Mielcu – 37 003,06 zł,**

c) **środki z Rządowego Funduszu Rozwoju Dróg z przeznaczeniem na dofinansowanie zadania „Poprawa bezpieczeństwa ruchu pieszych w obszarze oddziaływania przejść dla pieszych”** – 263 200 zł;

14) **środki z Funduszu Przeciwdziałania COVID-19** na finansowanie realizacji zadań związanych z przeciwdziałaniem COVID-19 z przeznaczeniem dla Powiatowego Zespołu Placówek Szkolno – Wychowawczych w Mielcu na zakup środków dydaktycznych w ramach realizacji projektu „Laboratoria przyszłości” – 60 000 zł oraz z przeznaczeniem na przygotowanie i zabezpieczenie Domu Pomocy Społecznej w Mielcu przez wzrostem zakażeń wywołanych wirusem SARS-CoV-2, w tym na zakup środków ochrony osobistej, niezbędnego sprzętu i wyposażenia, a także na zapewnienie kadry niezbędnej do utrzymania ciągłości usług świadczonych przez jednostkę – 98 967 zł;

15) środki otrzymane z Podkarpackiego Wojewódzkiego Konserwatora Zabytków w Przemyślu (49 813,01 zł) oraz z Samorządu Województwa Podkarpackiego (89 663,41 zł) z przeznaczeniem na dofinansowanie prac remontowo – konserwatorskich przy zabytkowym budynku - wpisanym do rejestru zabytków - Zespołu Szkół Ekonomicznych w Mielcu;

16) środki otrzymane od Samorządu Województwa Podkarpackiego z przeznaczeniem na rekompensatę utraconych przychodów w związku ze stosowaniem ustawowych uprawnień ulgowych w ramach realizacji powiatowych przewozów pasażerskich – 221 119,08 zł;

17) środki finansowe pochodzące z budżetów gmin i powiatów w łącznej wysokości 6 408 536,06 zł:

a) porozumienia i umowy związane z utrzymaniem dzieci w rodzinach zastępczych i w placówkach opiekuńczo – wychowawczych oraz mieszkańców powiatu w warsztatach terapii zajęciowej – 874 395,17 zł;

b) pomoc finansowa z przeznaczeniem na organizację przewozów pasażerskich o charakterze użyteczności publicznej – 501 020,89 zł:

- Gmina Tuszów Narodowy – 38 600,00 zł,

- Gmina Gawłuszowice – 79 457,33 zł,

- Gmina Czermin – 35 185,00 zł,

- Gmina Borowa – 83 837,68 zł,

- Gmina Wadowice Górne – 14 399,70 zł,

- Gmina Radomyśl Wielki – 175 683,05 zł,

- Gmina Padew Narodowa – 73 858,13 zł,

c) pomoc finansowa z przeznaczeniem na realizację inwestycji i remontów drogowych – 3 930 000 zł:

- Gmina Wadowice Górne – 815 000,00 zł,

- Gmina Radomyśl Wielki – 1 750 000,00 zł,

- Gmina Tuszów Narodowy – 80 000,00 zł,

- Gmina Mielec – 250 000,00 zł,

- Gmina Padew Narodowa – 595 000,00 zł,

- Gmina Przecław – 400 000,00 zł,

- Gmina Borowa – 40 000,00 zł,

d) pomoc finansową na bieżące funkcjonowanie wypożyczalni sprzętu rehabilitacyjnego w Mielcu „Nie jesteś sam” – 43 700 zł:

- Gmina Tuszów Narodowy – 2 629,00 zł,

- Gmina Przecław – 3 838,00 zł,

- Gmina Miejska Mielec – 19 290,00 zł,

- Gmina Wadowice Górne – 2 470,00 zł,

- Gmina Radomyśl Wielki – 4 570,00 zł,

- Gmina Czermin – 2 257,00 zł,

- Gmina Mielec – 4 281,00 zł,

- Gmina Borowa – 1 772,00 zł,

- Gmina Gawłuszowice – 872,00 zł,

- Gmina Padew Narodowa – 1 721,00 zł

e) pomoc finansowa z Gminy Miejskiej Mielec z przeznaczeniem na wykup gruntów pod obwodnicę Mielca – 1 029 420 zł,

f) pomoc finansowa z Gminy Miejskiej Mielec na rzecz Komendy Powiatowej Państwowej Straży Pożarnej w Mielcu z przeznaczeniem na wydanie okolicznościowej publikacji książkowej – 30 000 zł;

18) pozostałe dochody (m. in. wpływy z tytułu kar pieniężnych od osób fizycznych, od osób prawnych i innych jednostek organizacyjnych, wydanie zezwolenia na przejazd pojazdów nienormatywnych po drodze powiatowej, wpłaty za oświadczenia o powierzeniu pracy cudzoziemcowi, wpływy z tytułu naliczonych odpłatności za pobyt dzieci w rodzinach zastępczych i placówkach opiekuńczo – wychowawczych wynikające z decyzji administracyjnych, dochody z tytułu sprzedaży ruchomych składników majątkowych, wpływy z odsetek od nieterminowych wpłat należności, kary za brak pozwolenia na przejazd pojazdu nienormatywnego po drodze powiatowej, otrzymane darowizny w postaci pieniężnej) – 456 647,99 zł.

Dochody z tytułu dotacji celowych wykonano w kwocie 20 390 665,85 zł, co stanowi 99,6% założeń planowych.

Dotacje celowe budżetu państwa zostały przekazywane z przeznaczeniem na realizację przez powiat zadań publicznych z zakresu:

1) bieżącego funkcjonowania Powiatowego Inspektoratu Nadzoru Budowlanego w Mielcu (672 963 zł), Komendy Powiatowej Państwowej Straży Pożarnej w Mielcu (10 826 206,56 zł), Domu Pomocy Społecznej w Mielcu (759 149 zł), Środowiskowego Domu Samopomocy (1 508 521,50 zł), Powiatowego Zespołu ds. Orzekania o Niepełnosprawności (855 271 zł);

2) zadań zleconych m.in. z zakresu rolnictwa i łowiectwa, leśnictwa, gospodarki gruntami i nieruchomościami, prac geologicznych, geodezji i kartografii, obrony cywilnej, w tym wynagrodzenia osób wykonujących zadania z zakresu administracji rządowej – 1 112 056,31 zł;

3) kwalifikacji wojskowej – 105 362,99 zł;

4) nieodpłatnej pomocy prawnej – 330 000 zł;

5) opłacenia składki zdrowotnej za osoby bezrobotne nie posiadające prawa do zasiłku – 2 925 040 zł;

6) usuwania skutków klęsk żywiołowych – 84 463 zł;

7) przeciwdziałania przemocy w rodzinie – 10 800 zł;

8) dofinansowania zadań realizowanych z zakresu wspierania rodziny i systemie pieczy zastępczej – 486 608,86 zł;

9) realizacji zadań w ramach „Narodowego Programu Rozwoju Czytelnictwa na lata 2021-2025” – 28 000zł;

10) edukacji na zakup podręczników, materiałów edukacyjnych lub ćwiczeniowych – 56 156,15 zł;

11) dofinansowania wsparcia organizacji doradztwa metodycznego – 105 041,83 zł;

12) realizacji zadań w zakresie wychowania przedszkolnego w roku 2021 – 10 796,68 zł;

13) dofinansowania wyposażenia specjalistycznego oraz pakietów umundurowania uczniów rozpoczynających naukę w klasie I w roku szkolnym 2020/2021 w oddziałach przygotowania wojskowego w Zespole Szkół im. Groszkowskiego w Mielcu – 101 904,00 zł;

14) realizacji zadania pn. „Strzelnica w powiecie 2021” polegającego na adaptacji pomieszczenia dla potrzeb utworzenia wirtualnej strzelnicy oraz zakup wyposażenia strzelnicy zlokalizowanej w Zespole Szkół im. Groszkowskiego w Mielcu – 144 000,00 zł;

15) realizacji programu „Za życiem” obejmującego swoimi działaniami pomoc w integracji społecznej i zawodowej osób niepełnosprawnych oraz wsparcie ich rodzin – 268 324,97 zł.

Na dzień 31 grudnia 2021 roku plan wydatków budżetu powiatu w wysokości 188 467 567,78 zł zrealizowano w kwocie 177 625 580,50 zł, co stanowi 94,3% planu ogółem, z tego:

- wydatki bieżące wykonano w kwocie 149 936 069,32 zł, co stanowi 94,5 % planowanych założeń,

- wydatki majątkowe wykonano w kwocie 27 689 511,18 zł, co stanowi 93,0 % planowanych założeń.

Wykonanie wydatków według poszczególnych kierunków wydatkowania przedstawia się następująco:

WYDATKI	Plan na dzień 31 grudnia 2021 r.	Wykonanie na dzień 31 grudnia 2021 r.	Wykonanie procentowe
Wydatki ogółem, w tym:	188 467 567,78	177 625 580,50	94,25%
Edukacja	88 587 254,30	84 310 505,13	95,17%
- bieżące	85 588 855,18	81 874 094,31	95,66%

- majątkowe	2 998 399,12	2 436 410,82	81,26%
Transport i łączność	31 510 646,42	30 520 504,47	96,86%
- bieżące	14 878 620,42	14 191 656,79	95,38%
- majątkowe	16 632 026,00	16 328 847,68	98,18%
Administracja publiczna	17 314 661,15	15 831 460,61	91,43%
- bieżące	16 046 850,15	14 702 476,15	91,62%
- majątkowe	1 267 811,00	1 128 984,46	89,05%
Bezpieczeństwo publiczne	11 095 605,19	11 091 217,98	99,96%
- bieżące	10 930 305,19	10 926 153,48	99,96%
- majątkowe	165 300,00	165 064,50	99,86%
Pomoc społeczna	22 519 737,97	21 239 544,73	94,32%
- bieżące	22 519 737,97	21 239 544,73	94,32%
Ochrona zdrowia	5 674 807,00	5 504 386,87	97,00%
- bieżące	2 956 170,00	2 956 170,00	100,00%
- majątkowe	2 718 637,00	2 548 216,87	93,73%
Pozostałe wydatki	11 764 855,75	9 127 960,71	77,59%
- bieżące	5 785 011,79	4 045 973,86	69,94%
- majątkowe	5 979 843,96	5 081 986,85	84,99%

Na kwotę wykonanych wydatków składają się następujące wielkości:

- wydatki związane z realizacją statutowych zadań (wydatki rzeczowe) – 33 785 414,19 zł

Poniesiono wydatki rzeczowe związane z działalnością Starostwa i jednostek budżetowych, w szczególności: zakup materiałów i wyposażenia, zakup pomocy naukowych, zakup mediów (energii elektrycznej, gazu, wody), zakup usług (telekomunikacyjnych, pocztowych), delegacje służbowe, zakup środków czystości, ubezpieczenia oraz bieżące remonty. Wydatki te stanowiły 22% wydatków bieżących.

- dotacje na zadania bieżące – 17 842 631,07 zł

Poniesiono wydatki związane z przekazaniem dotacji:

1) dla niepublicznych jednostek systemu oświaty – 13 965 822,53 zł;

2) dla podmiotów działających w oparciu ustawę o działalności pożytku publicznego i wolontariacie – 1 898 523,50 zł;

3) dla innych jednostek samorządu terytorialnego – 1 878 285,04 zł (m.in. utrzymanie dzieci w rodzinach zastępczych i placówkach opiekuńczo – wychowawczych – 729 373,05 zł, utrzymanie mieszkańców powiatu w warsztatach terapii zajęciowej – 216 990,00 zł, zimowe utrzymanie dróg – 550 871,40 zł, prowadzenie powiatowej biblioteki publicznej – 50 000 zł, "24. Mielecki Festiwal Muzyczny" – 20 000 zł);

4) na dofinansowanie prac konserwatorsko – restauratorskich obiektów zabytkowych – 100 000,00 zł.

Wydatki te stanowiły 12% wydatków ogółem.

- świadczenia na rzecz osób fizycznych – 3 723 638,71 zł

Objęły wydatki ponoszone na podstawie odrębnych przepisów, na rzecz do osób fizycznych, a nie będące wynagrodzeniem za świadczoną pracę. Świadczenia te objęły: diety dla radnych, pomoc pieniężną na kontynuowanie nauki dla wychowanków placówek opiekuńczo-wychowawczych, pomoc na zagospodarowanie oraz usamodzielnienie dla wychowanków opuszczających placówki opiekuńczo-wychowawcze, świadczenia na pokrycie kosztów utrzymania dzieci w rodzinach zastępczych, utrzymanie rodzin zawodowych i niezawodowych, dodatki wiejskie i mieszkaniowe dla pedagogicznych i niepedagogicznych pracowników placówek oświatowych. Wydatki te stanowiły 3% wydatków ogółem.

- wynagrodzenia i składki od nich naliczone – 93 188 413,36 zł

Wydatki dotyczyły wypłaty wynagrodzeń osobowych i bezosobowych wraz z pochodnymi, nagród z funduszu nagród, dodatków stażowych, nagród jubileuszowych dla nauczycieli i pracowników administracyjnych

placówek oświatowych, pracowników jednostek organizacyjnych oraz starostwa powiatowego. Wydatki te stanowiły 62% wydatków bieżących.

- na programy finansowane z udziałem środków, o których mowa w art. 5 ust. 1 pkt 2 i 3 – 1 274 747,70.

Środki wydatkowano na projekty współfinansowane ze środków zewnętrznych realizowane przez placówki oświatowe, Powiatowe Centrum Pomocy Rodzinie w Mielcu, Powiaty Urząd Pracy w Mielcu oraz Dom Pomocy Społecznej w Mielcu. Wydatki te stanowiły 1% wydatków ogółem.

- obsługa długu – 121 224,29 zł

W ramach tej pozycji zapłacono odsetki od pozostałego do spłaty kredytu bankowego.

- wydatki majątkowe – 27 689 511,18 zł

W ramach wydatków majątkowych zrealizowano inwestycje i zakupy inwestycyjne, w tym poniesiono wydatki na programy finansowane z udziałem środków, o których mowa w art. 5 ust. 1 pkt 2 i 3 – 3 037 515,54 zł.

Wykonanie według działów klasyfikacji budżetowej.

DZIAŁ 010 – ROLNICTWO I ŁOWIECTWO

Wydatki dotyczyły wykonywania prac geodezyjno – urzędniowych na potrzeby rolnictwa.

Plan w wysokości 2 509 296,96 zł został zrealizowany w kwocie 2 476 483,84 zł, co stanowi 98,69% wydatków planowanych, w tym:

Wydatki bieżące – 131 364,90 zł

z tego:

a) wydatki związane z realizacją statutowych zadań – 31 218,30 zł

Wydatki dotyczyły opracowania Karty Informacyjnej Przedsięwzięcia dla planowanego scalania gruntów wsi Piechoty, gmina Padew Narodowa na potrzeby wydania decyzji o środowiskowych warunkach realizacji przedsięwzięcia oraz przekazania do gmin i nadleśnictw czynszu dzierżawnego otrzymanego z kół łowieckich.

b) dotacje na zadania bieżące – 64 473,00 zł

Dotacje przeznaczono na bieżące utrzymanie wód i urządzeń wodnych. Dofinansowanie działań polegających na konserwacji rowów melioracji wodnej otrzymały następujące spółki wodne:

- Gminna Spółka Wodna w Tuszowie Narodowym – 8 000 zł,

- Gminna Spółka Wodna w Radomyślu Wielkim – 5 950 zł,

- Gminna Spółka Wodna w Mielcu – 8 000 zł,

- Gminna Spółka Wodna w Przeclawiu – 8 000 zł,

- Gminna Spółka Wodna w Borowej – 4 677 zł,

- Gminna Spółka Wodna w Czerminie – 11 015 zł,

- Gminna Spółka Wodna w Wadowicach Górnych – 10 954 zł,

- Gminna Spółka Wodna w Padwi Narodowej – 7 877 zł,

c) świadczenia na rzecz osób fizycznych – 19,60 zł

Wydatki dotyczyły dopłat dla uczestników scalenia wsi Zarównie, gmina Padew Narodowa w związku z wydzieleniem im gruntu o mniejszej wartości niż posiadali przed scaleniem.

d) wynagrodzenia i składki od nich naliczone – 35 654,00 zł

Wydatki poniesiono na wypłatę wynagrodzeń osobowych oraz składek na ubezpieczenia społeczne i Fundusz Pracy pracowników Starostwa Powiatowego realizujących zadania z zakresu administracji rządowej.

Wydatki majątkowe – 2 345 118,94 zł

W ramach wydatków majątkowych realizowano projekt inwestycyjny pn. "Scalanie gruntów wsi Zachwiejów i Zarównie, gmina Padew Narodowa". Celem projektu było stworzenie korzystniejszych warunków gospodarowania w rolnictwie poprzez poprawę struktury obszarowej gospodarstw rolnych, racjonalne

uksztaltowanie rozlogu gruntów rolnych w poszczególnych gospodarstwach, dostosowanie granic nieruchomości do systemu urządzeń melioracji wodnych, dróg dojazdowych oraz rzeźby terenu.

DZIAŁ 020 – LEŚNICTWO

Wydatki dotyczyły zadań związanych z powierzonym nadzorem nad gospodarką leśną.

Plan w wysokości 558 082,22 zł został zrealizowany w kwocie 444 118,25 zł, co stanowi 79,58% wydatków planowanych, w tym:

Wydatki bieżące – 444 118,25 zł

z tego:

a) wydatki związane z realizacją statutowych zadań – 95 487,30 zł

Wydatki dotyczyły opłat za pełnienie nadzoru nad gospodarką leśną w lasach niestanowiących własności Skarbu Państwa na rzecz Nadleśnictwa Tuszyna i Mielec na podstawie zawartych umów.

b) świadczenia na rzecz osób fizycznych – 341 205,95 zł

Wydatki dotyczyły wypłat ekwiwalentów należnych właścicielom gruntów rolnych za wyłączenie tych gruntów z upraw rolnych i prowadzenie upraw leśnych.

c) wynagrodzenia i składki od nich naliczone – 7 425 zł

Wydatki poniesiono na wypłatę wynagrodzeń osobowych oraz składek na ubezpieczenia społeczne i Fundusz Pracy pracowników Starostwa Powiatowego realizujących zadania z zakresu administracji rządowej.

DZIAŁ 600 – TRANSPORT I ŁĄCZNOŚĆ

Wydatki dotyczyły zadań związanych ze świadczeniem usług publicznych w zakresie transportu drogowego m.in. utrzymania, remontów, modernizacji dróg powiatowych oraz na zadania z zakresu organizacji publicznego transportu zbiorowego.

Plan w wysokości 31 510 646,42 zł został zrealizowany w kwocie 30 520 504,47 zł, co stanowi 96,86% wydatków planowanych, w tym:

Wydatki bieżące – 14 191 656,79 zł

z tego:

a) wydatki związane z realizacją statutowych zadań – 12 490 520,19 zł

Wydatki poniesiono na funkcjonowanie Powiatowego Zarządu Dróg w Mielcu i realizację zadań przez tę jednostkę polegających na utrzymaniu sprzętu i baz drogowych, konserwacji sygnalizacji świetlnej, koszeniu traw, utrzymaniu poboczy, zakupie materiałów do bieżącego utrzymania oraz remontów nawierzchni dróg, mostów, chodników i przepustów oraz zimowego utrzymania dróg powiatowych.

Ważniejsze roboty remontowe wykonane w pasie dróg powiatowych:

Nazwa zadania	Wykonanie	Środki własne	Środki zewnętrzne
Remont drogi powiatowej Nr 1175R w miejscowości Tuszyna i Przeclaw	2 361 952,40	708 586,40	1 653 366,00 Rządowy Fundusz Rozwoju Dróg
Remont odcinków dróg powiatowych Nr 1142R w miejscowości Chorzelów, 1137R w miejscowości Józefów, 1200R w miejscowości Mielec ul. Witosa	1 205 517,40	1 205 517,40	0,00
Remont drogi powiatowej Nr 1152R w miejscowości Borowa	996 248,03	956 248,03	40 000,00 Gmina Borowa
Remonty chodników przy drogach powiatowych	255 010,98	255 010,98	0,00

Ponadto Powiat Mielecki wypłacił na rzecz operatorów publicznego transportu zbiorowego rekompensaty z tytułu utraconych przychodów wynikających ze stosowania ustawowych uprawnień do ulgowych przejazdów w publicznym transporcie zbiorowym.

Wydatek dotyczył również zakupu w Państwowej Wytwórni Papierów Wartościowych dokumentów rejestracyjnych jachtów.

b) dotacje na zadania bieżące – 550 871,40 zł

W 2021 roku przekazano dotacje dla Gminy Radomyśl Wielki w kwocie 250 000 zł, Gminy Przecław w kwocie 148 579,40 zł oraz dla Gminy Borowa w kwocie 152 292 zł z przeznaczeniem na zimowe utrzymanie dróg powiatowych.

c) świadczenia na rzecz osób fizycznych – 11 999,57 zł

Środki wydatkowano na zakup posiłków regenerujących i wypłatę ekwiwalentu za pranie odzieży roboczej oraz środki ochrony osobistej pracowników Powiatowego Zarządu Dróg w Mielcu.

d) wynagrodzenia i składki od nich naliczone – 1 138 265,63 zł

Wydatki poniesiono na wypłatę wynagrodzeń osobowych oraz składek na ubezpieczenia społeczne i Fundusz Pracy pracowników Powiatowego Zarządu Dróg w Mielcu (1 115 690,63 zł), pracowników Starostwa Powiatowego wykonujących zadania z zakresu administracji rządowej (22 575 zł).

Wydatki majątkowe – 16 328 847,68 zł

W ramach wydatków majątkowych zrealizowano następujące zadania inwestycyjne:

Nazwa zadania	Wykonanie	Środki własne	Środki zewnętrzne
Dotacja celowa na rzecz Samorządu Województwa Podkarpackiego z przeznaczeniem na dofinansowanie inwestycji pn. „Budowa nowego odcinka drogi wojewódzkiej nr 984 od miejscowości Piątkowiec przez miejscowość Rzędzianowice do ul. Sienkiewicza w Mielcu wraz z budową mostu na rzece Wisłoka”	450 000,00	450 000,00	0,00
Przebudowa drogi powiatowej Nr 1179R w miejscowości Dulcza Wielka i Żarówka	3 566 684,39	684,39	2 800 000,00 Rządowy Fundusz Inwestycji Lokalnych 766 000,00 Gmina Radomyśl Wielki
Przebudowa mostu na potoku Babułówka w miejscowości Zachwiejów	2 118 949,78	1 060 000,78	1 058 949,00 Budżet państwa
Przebudowa drogi powiatowej Nr 1165R w miejscowości Wadowice Górne	1 754 995,81	0,00	1 254 995,81 Rządowy Fundusz Inwestycji Lokalnych 500 000,00 Gmina Wadowice Górne
Przebudowa drogi powiatowej Nr 1647R w miejscowości Roźniaty	1 634 343,44	665 505,44	678 838,00 Budżet państwa 290 000,00 Gmina Padew Narodowa
Przebudowa dróg powiatowych Nr 1173R i 1174R w miejscowości Radomyśl Wielki	1 469 988,99	735 988,99	734 000,00 Gmina Radomyśl Wielki
Przebudowa drogi powiatowej (droga wojewódzka nr 984 Lisia Góra – Radomyśl Wielki – Mielec) w miejscowości Radomyśl Wielki	1 214 664,36	964 664,36	250 000,00 Gmina Radomyśl Wielki
Przebudowa drogi powiatowej Nr 1168R	800 435,92	400 435,92	400 000,00

w miejscowości Przeclaw ul. Wenecka			Gmina Przeclaw
Przebudowa drogi powiatowej Nr 1134R w miejscowości Piechoty	792 000,00	412 429,87	74 570,13 Rządowy Fundusz Inwestycji Lokalnych 305 000,00 Gmina Padew Narodowa
Przebudowa drogi powiatowej nr 1163R w miejscowości Jamy	568 756,92	283 756,92	285 000,00 Gmina Wadowice Górne
Przebudowa drogi powiatowej Nr 1713R w miejscowości Trześć	498 988,86	248 988,86	250 000,00 Gmina Mielec
Przebudowa przejść dla pieszych w miejscowości Mielec ul. Sienkiewicza, Al. Niepodległości	329 000,00	65 800,00	263 200,00 Rządowy Fundusz Rozwoju Dróg
Przebudowa drogi powiatowej Nr 1139R w miejscowości Czajkowa	217 558,71	177 558,71	40 000,00 Gmina Tuszów Narodowy
Przebudowa drogi powiatowej Nr 1151R w miejscowości Łysakówek	193 000,00	193 000,00	0,00
Modernizacja odwodnienia przy drodze powiatowej nr 1140R w miejscowości Tuszów Narodowy	122 692,50	82 692,50	40 000,00 Gmina Tuszów Narodowy
Budowa odcinka chodnika wraz z wyznaczeniem przejścia dla pieszych w miejscowości Wampierzów	48 000,00	18 000,00	30 000,00 Gmina Wadowice Górne
Dokumentacja projektowa przebudowy drogi powiatowej Nr 1185R w miejscowości Złotniki i Chorzelów i 1172R w miejscowości Rzemień	146 674,00	146 674,00	0,00
Zakup samochodu służbowego na potrzeby Powiatowego Zarządu Dróg w Mielcu	55 500,00	55 500,00	0,00
Stabilizacja osuwiska w celu zabezpieczenia drogi powiatowej Nr 1184R w miejscowości Podle w ramach usuwania skutków klęsk żywiołowych – wykonanie projektu budowlanego	79 704,00	15 941,00	63 763,00 Budżet państwa
Wykonanie dokumentacji projektowych na przebudowę drogi powiatowej Nr 1152R w miejscowości Kielków, Nr 1169R w miejscowości Ruda i Dąbrówka Wisłocka oraz wykonanie dokumentacji projektowej na przebudowę i rozbudowę mostu na potoku Dąbrówka w miejscowości Dąbie oraz na Potoku Zgórskim w miejscowości Podborze – wydatki niewygasające	266 910,00	266 910,00	0,00

DZIAŁ 700 – GOSPODARKA MIESZKANIOWA

Wydatki dotyczyły realizacji zadań związanych z gospodarką gruntami i nieruchomościami.

Plan w wysokości 4 645 949,72 zł został zrealizowany w kwocie 3 739 086,14 zł, co stanowi 80,48% wydatków planowanych, w tym:

Wydatki bieżące – 1 434 227,71 zł

z tego:

a) wydatki związane z realizacją statutowych zadań – 998 053,48 zł

Wydatki dotyczyły utrzymania budynków będących własnością Powiatu i wynajmowanych głównie niepublicznym zakładom opieki zdrowotnej (m.in. odbiór odpadów komunalnych, otwieranie i zamykanie budynków, odśnieżanie, sprzątanie, opłaty za wodę, ścieki, energię elektryczną, gaz, bieżące remonty i konserwacja).

Ponadto wydatki dotyczyły wykonania operatów szacunkowych na potrzeby ustalenia i wypłaty odszkodowania za nieruchomości, synchronizacji opisowej polegającej na opracowaniu map nieruchomości wraz z wykazem zmian do celów ujawnienia prawa własności nieruchomości w księdze wieczystej, opracowania i sporządzenia map do celów podziału działek.

b) wynagrodzenia i składki od nich naliczone – 436 174,23 zł

Wydatki poniesiono na wypłatę wynagrodzeń osobowych oraz składek na ubezpieczenia społeczne i Fundusz Pracy pracowników Starostwa Powiatowego zajmujących się obsługą mienia powiatu oraz pracowników Starostwa Powiatowego wykonujących zadania z zakresu administracji rządowej.

Wydatki majątkowe – 2 304 858,43 zł

Wydatki majątkowe zostały poniesione na wykup działek pod budowę wiaduktu nad drogą powiatową Nr 1161R oraz wykup działek na cele publiczne związane z realizacją inwestycji drogowych na terenie powiatu mieleckiego.

DZIAŁ 710 – DZIAŁALNOŚĆ USŁUGOWA

Wydatki dotyczyły realizacji zadań z zakresu geodezji, kartografii i nadzoru budowlanego.

Plan w wysokości 1 339 022,80 zł został zrealizowany w kwocie 1 195 988,71 zł, co stanowi 89,32% wydatków planowanych, w tym:

Wydatki bieżące – 1 183 988,71 zł

z tego:

a) wydatki związane z realizacją statutowych zadań – 305 399,39 zł

Poniesiono wydatki związane z funkcjonowaniem Powiatowego Inspektoratu Nadzoru Budowlanego w Mielcu oraz wydatki związane z wykonywanymi zadaniami z zakresu geodezji i kartografii oraz obsługą zasobu geodezyjnego, informatyzacją powiatowego zasobu geodezyjnego i kartograficznego (m.in. sporządzenie dokumentacji geodezyjnej przyjętej do państwowego zasobu geodezyjnego i kartograficznego dotyczącej ustalenia i pomiaru granic działki, wykonanie prac geodezyjnych polegających na aktualizacji części graficznej i opisowej EGiB, aktualizacja bazy operatów technicznych pomiędzy programami Ośrodek i EWMAPA).

b) świadczenia na rzecz osób fizycznych – 4 180 zł

Wyplacono świadczenia wynikające z przepisów BHP.

c) wynagrodzenia i składki od nich naliczone – 874 409,32 zł

Wydatki poniesiono na wypłatę wynagrodzeń osobowych oraz składek na ubezpieczenia społeczne i Fundusz Pracy pracowników Wydziału Geodezji i Kartografii wykonujących zadania z zakresu administracji rządowej (289 716 zł) oraz Powiatowego Inspektoratu Nadzoru Budowlanego w Mielcu (584 693,32 zł).

Wydatki majątkowe – 12 000 zł

W ramach wydatków majątkowych na potrzeby Powiatowego Inspektoratu Nadzoru Budowlanego w Mielcu zakupiono urządzenie wielofunkcyjne.

DZIAŁ 720 – INFORMATYKA

Wydatki dotyczyły realizacji zadania inwestycyjnego pn. „Podkarpacki System Informacji Przestrzennej”, którego głównym celem było rozszerzenie zakresu oraz podniesienie jakości usług związanych z informacją przestrzenną świadczonych drogą elektroniczną.

Plan w wysokości 17 305 zł został zrealizowany w kwocie 17 304,33 zł, co stanowi 100,0% wydatków planowanych.

DZIAŁ 750 - ADMINISTRACJA PUBLICZNA

Wydatki dotyczyły utrzymania i funkcjonowania Starostwa Powiatowego w Mielcu oraz Centrum Obsługi Jednostek Powiatu Mieleckiego. Ponadto w tym dziale ewidencjonowane są wydatki dotyczące kwalifikacji wojskowej oraz działań promocyjnych Powiatu Mieleckiego.

Plan w wysokości 17 314 661,15 zł został zrealizowany w kwocie 15 831 460,61 zł, co stanowi 91,43% wydatków planowanych, w tym:

Wydatki bieżące – 14 702 476,15 zł

z tego:

a) wydatki związane z realizacją statutowych zadań – 4 021 061,06 zł

W ramach tych wydatków sfinansowano koszty funkcjonowania Starostwa Powiatowego oraz Centrum Obsługi Jednostek Powiatu Mieleckiego, w szczególności wydatki dotyczyły zakupów: materiałów biurowych, wyposażenia, paliwa do samochodów służbowych, opłat za media, odbioru odpadów komunalnych, ochrony i sprzątania budynków administracyjnych i terenów przyległych, usług telekomunikacyjnych, tablic i druków komunikacyjnych, szkoleń i badań okresowych pracowników, ubezpieczeń majątkowych, bieżących remontów i napraw, sprzętu komputerowego, urządzeń wielofunkcyjnych oraz oprogramowania na potrzeby pracowników Starostwa Powiatowego.

Zrealizowano działania promocyjne Powiatu Mieleckiego tj. dożynki powiatowe oraz runda rowerowa. Zakupiono materiały promocyjne. Ponożono koszty publikacji materiałów promocyjnych w mediach lokalnych. W ramach patronatu Starosty zakupiono nagrody konkursowe i przekazano środki na promocję powiatu podczas wydarzeń kulturalnych.

b) świadczenia na rzecz osób fizycznych – 504 766,06 zł

Wyplacono diety radnym Powiatu Mieleckiego, świadczenia wynikające z przepisów BHP oraz dofinansowano zakup okularów pracownikom Starostwa Powiatowego i Centrum Obsługi Jednostek Powiatu Mieleckiego.

c) wynagrodzenia i składki od nich naliczone – 10 176 649,03 zł

Wydatki poniesiono na wypłatę wynagrodzeń osobowych oraz składek na ubezpieczenia społeczne i Fundusz Pracy pracowników Starostwa Powiatowego, w tym wykonujących zadania z zakresu administracji rządowej (8 912 532,44 zł), Centrum Obsługi Jednostek Powiatu Mieleckiego (1 187 532,86 zł) oraz wynagrodzenia osób uczestniczących w pracach Powiatowej Komisji Lekarskiej w trakcie przeprowadzonej kwalifikacji wojskowej (76 583,73 zł).

Wydatki majątkowe – 1 128 984,46 zł

W ramach wydatków majątkowych zrealizowano następujące zadania i zakupy inwestycyjne :

Nazwa zadania	Wykonanie	Środki własne	Środki zewnętrzne
„Przebudowa zdegradowanych obiektów na terenie MOF w Mielcu w celu nadania im nowych funkcji społecznych”	825 809,34	87 278,12	591 264,15 Środki europejskie 147 267,07 Państwowy Fundusz Rehabilitacji Osób Niepełnosprawnych
„Roboty budowlane związane ze zwiększeniem odporności ogniowej elementów budynku Starostwa Powiatowego w Mielcu przy ul. Sękowskiego 2b”	194 088,66	194 088,66	0,00
Zakup sprzętu informatycznego (urządzenia wielofunkcyjne, serwer) na potrzeby Starostwa Powiatowego w Mielcu	87 086,46	87 086,46	0,00
Zakup systemu do wykonania kopii bezpieczeństwa oraz wdrożenie systemu na potrzeby jednostki Centrum Obsługi Jednostek Powiatu Mieleckiego	22 000,00	22 000,00	0,00

DZIAŁ 754 - BEZPIECZEŃSTWO PUBLICZNE I OCHRONA PRZECIWPÓŻAROWA

Wydatki były związane z realizacją zadań z zakresu bezpieczeństwa publicznego i ochrony przeciwpożarowej.

Plan w wysokości 11 095 605,19 zł został zrealizowany w kwocie 11 091 217,98 zł, co stanowi 99,96% wydatków planowanych, w tym:

Wydatki bieżące – 10 926 153,48 zł

z tego:

a) wydatki związane z realizacją statutowych zadań – 1 088 006,93 zł

Środki przeznaczono na utrzymanie i działalność bieżącą Komendy Powiatowej Państwowej Straży Pożarnej w Mielcu m.in. zakup materiałów i wyposażenia, zakup mediów, leków. W ramach wydatków bieżących

wykonano bieżące remonty m.in. remont instalacji elektrycznej i c.o., łazienek, korytarzy i klatki schodowej, pralni, przegląd okresowy podnośnika hydraulicznego.

Wydatki dotyczyły również bieżącej działalności Wydziału Zarządzania Kryzysowego w Starostwie Powiatowym, zakupionom.in. system monitoringu powodziowego, wykonano opryski

b) świadczenia na rzecz osób fizycznych – 349 121,15 zł

Wydatki dotyczyły wypłat dla funkcjonariuszy Komendy Powiatowej Państwowej Straży Pożarnej w Mielcu z następujących tytułów: równoważnik za remonty lokali, za brak lokalu mieszkalnego, dopłaty do wycieczek, delegacje, zasiłki na zagospodarowanie, ryczałty za przejazdy na koszt MSWiA.

c) wynagrodzenia i składki od nich naliczone – 9 489 025,40 zł

Wydatki poniesiono na wypłatę wynagrodzeń osobowych oraz składek na ubezpieczenia społeczne i Fundusz Pracy dla funkcjonariuszy i pracowników cywilnych Komendy Powiatowej Państwowej Straży Pożarnej w Mielcu (9 482 326,84 zł) oraz pracowników Starostwa Powiatowego wykonujących zadania z zakresu administracji rządowej (6 698,56 zł).

Wydatki majątkowe – 165 064,50 zł

W ramach wydatków majątkowych zrealizowano następujące zadania i zakupy inwestycyjne:

Nazwa zadania	Wykonanie	Środki własne
Wpłata przekazana przez powiat na Fundusz Wsparcia Policji z przeznaczeniem na dofinansowanie zakupu samochodu osobowego segmentu C w wersji nieoznakowanej dla Komendy Powiatowej Policji w Mielcu	29 764,50	29 764,50
Zakup agregatu prądotwórczego do Starostwa Powiatowego w Mielcu przy ul. Wyspiańskiego 6	135 300,00	135 300,00

DZIAŁ 755 – WYMIAR SPRAWIEDLIWOŚCI

Wydatki dotyczyły nieodpłatnej pomocy prawnej i świadczenia nieodpłatnego poradnictwa obywatelskiego oraz edukacji prawnej.

Plan w wysokości 330 000 zł został zrealizowany w 100,0 % wydatków planowanych, w tym:

Wydatki bieżące – 330 000 zł

a) wydatki związane z realizacją statutowych zadań – 113 108 zł

b) dotacje na zadania bieżące – 190 080 zł

c) wynagrodzenia i składki od nich naliczone – 26 812 zł

Środki pochodziły z dotacji budżetu państwa z przeznaczeniem na finansowanie zadań wynikających z ustawy z dnia 5 sierpnia 2015 roku o nieodpłatnej pomocy prawnej oraz edukacji prawnej. Wydatki dotyczyły wynagrodzenia za usługi świadczone w punktach nieodpłatnej pomocy prawnej przez radców prawnych, adwokatów i organizacje pozarządowe na podstawie zawartych umów. Część środków została przeznaczona na wypłatę wynagrodzenia wraz z pochodnymi pracownika realizującego zadania z zakresu administracji rządowej.

DZIAŁ 757 – OBSŁUGA DŁUGU PUBLICZNEGO

Wydatki związane z kosztami obsługi długu publicznego (odsetki od zaciągniętego kredytu).

Plan w wysokości 227 803 zł został zrealizowany w kwocie 121 224,29 zł, co stanowi 53,21% wydatków planowanych.

Wydatki w kwocie 121 224,29 zł dotyczyły zapłaty odsetek od zaciągniętego przez powiat mielecki kredytu bankowego.

W budżecie powiatu na rok 2021 zaplanowano wydatki na potencjalną wypłatę z tytułu poręczenia kredytu zaciągniętego przez Podkarpacką Stację Pogotowia Ratunkowego w Mielcu. Wobec terminowego regulowania rat kredytowych przez Podkarpacką Stację Pogotowia Ratunkowego w Mielcu, Powiat nie poniósł wydatków z tego tytułu. Ponadto z dniem 27 grudnia 2021 roku Podkarpacka Stacja Pogotowia w Mielcu spłaciła przedterminowo kredyt, którego poręczycielem był Powiat.

DZIAŁ 758 – RÓŻNE ROZLICZENIA

W budżecie na 2021 rok zaplanowano rezerwy w łącznej wysokości 1 730 000 zł, z czego rezerwa ogólna w wysokości 350 000 zł oraz rezerwy celowe w wysokości 1 380 000 zł, w tym: na odprawy emerytalne, nagrody, wynagrodzenia i pochodne od wynagrodzeń – 1 080 000 zł oraz na realizację zadań własnych z zakresu zarządzania kryzysowego – 300 000 zł.

W ciągu roku rozdysponowano kwotę 810 989 zł z rezerwy celowej budżetu i przeznaczono ją na wypłatę nagród wraz z pochodnymi dla pracowników jednostek budżetowych.

Na zapłatę podatku VAT zaplanowano 20 000 zł, z czego wykonanie wyniosło 16 838 zł.

DZIAŁ 801 – OŚWIATA I WYCHOWANIE

Dział obejmuje wydatki związane z funkcjonowaniem publicznych i niepublicznych placówek oświatowych.

Plan w wysokości 77 519 175,24 zł został zrealizowany w kwocie 73 813 667,69 zł, co stanowi 95,22% wydatków planowanych, w tym:

Wydatki bieżące – 71 812 540,67 zł

z tego:

a) wydatki związane z realizacją ich statutowych zadań – 7 798 530,54 zł

Poniesiono wydatki na utrzymanie i funkcjonowanie placówek oświatowych – w szczególności na zakup materiałów biurowych, wyposażenia, pomocy dydaktycznych, sprzętu komputerowego i sportowego, środków czystości, opłaty za media, naprawy i konserwacje sprzętu, opłaty pocztowe, usługi telekomunikacyjne, ubezpieczenia majątku, szkolenia, odpisy na zakładowy fundusz świadczeń socjalnych. Wydatki w placówkach oświatowych dotyczyły również zakupu maseczek, rękawic, sterylizatorów, płynów dezynfekujących w związku z pandemią COVID-19.

Przeprowadzono bieżące remonty w następujących placówkach oświatowych:

- II Liceum Ogólnokształcące w Mielcu – remont łazienek, korytarza oraz sal lekcyjnych,
- Zespół Szkół Technicznych w Mielcu – remont sal lekcyjnych, biblioteki szkolnej, archiwum, sali multimedialnej, wymiana oświetlenia, częściowe wykonanie nowej instalacji elektrycznej,
- Zespół Szkół Ekonomicznych w Mielcu – montaż rozdzielni głównego włącznika prądu, okucie dachu, remont sieci elektrycznej w starej części budynku oraz remont sal lekcyjnych,
- Zespół Szkół Budowlanych w Mielcu – wymiana rozdzielni i opraw oświetleniowych, wymiana kamer i monitoringu, remont łazienki dla personelu oraz kogeneratora,
- I Liceum Ogólnokształcące w Mielcu – malowanie dachu, czyszczenie i malowanie rynien, remont siłowni i łazienek, modernizacja oświetlenia i sieci elektrycznej,
- Zespół Szkół im. Groszkowskiego w Mielcu – wymiana stolarki okiennej, orynnowania, modernizacja instalacji teleinformatycznej, rozdzielni, okablowania sal, oświetlenia i centrali telefonicznej.

Zespół Szkół im. Groszkowskiego w Mielcu ze środków pochodzących z dotacji celowej Ministra Obrony Narodowej zakupił wyposażenie specjalistyczne oraz umundurowanie dla uczniów rozpoczynających naukę w klasie I w roku szkolnym 2020/2021 w oddziałach przygotowania wojskowego za kwotę 127 380 zł (dotacja 101 904 zł oraz środki własne powiatu 25 476 zł) oraz zrealizował zadanie pn. „Strzelnica w powiecie 2021” polegające na adaptacji pomieszczenia w celu utworzenia wirtualnej strzelnicy oraz zakupie wyposażenia strzelnicy za kwotę 180 000 zł (dotacja 144 000 zł oraz środki własne powiatu 36 000 zł).

Trzy placówki oświatowe tj. Zespół Szkół im. Groszkowskiego w Mielcu, Powiatowy Zespół Placówek Szkolno – Wychowawczych w Mielcu oraz Zespół Szkół Technicznych w Mielcu realizowały zadania w ramach Priorytetu 3 „Narodowego Programu Rozwoju Czytelnictwa na lata 2021-2025”.

Ponadto Powiatowy Zespół Placówek Szkolno – Wychowawczych w Mielcu ze środków pochodzących z Funduszu Przeciwdziałania COVID-19 w ramach realizacji zadań polegających na rozwijaniu szkolnej infrastruktury „Laboratoria przyszłości” za kwotę 36 421,53 zł zakupił pomoce dydaktyczne doposażając pracownie:

1) gastronomiczną w sprzęt AGD tj. kuchenka, płyta elektryczna, lodówka, robot wielofunkcyjny oraz drobne wyposażenie typu naczynia, garnki, sztućce;

2) techniczną w narzędzia tj. wyrzynarka dwubiegunowa, pilarka, wkrętarki, drobne pomoce typu wkręty, gwoździe, śruby;

3) komputerową w urządzenia tj. roboty edukacyjne, drukarka 3D, filamenty do drukarki, laptop, aparat fotograficzny, statyw, mistrz steam, mikrofon, gimbal, zestaw oświetleniowy.

b) dotacje na zadania bieżące – 8 253 205,13 zł

Powiat przekazał dotacje na bieżące funkcjonowanie niepublicznych placówek oświatowych.

c) świadczenia na rzecz osób fizycznych – 247 677,59 zł

Wydatki poniesiono na wypłaty dodatków wiejskich i mieszkaniowych oraz pomoc zdrowotną dla nauczycieli placówek oświatowych i świadczenia BHP.

d) wynagrodzenia i składki od nich naliczone -- 54 406 942,02 zł

Wydatki poniesiono na wypłatę wynagrodzeń osobowych oraz składek na ubezpieczenia społeczne i Fundusz Pracy dla nauczycieli, pedagogów oraz pracowników administracji i obsługi.

Ponadto Centrum Kształcenia Praktycznego i Doskonalenia Nauczycieli w Mielcu realizowało zadania w ramach organizacji doradztwa metodycznego na kwotę 105 041,83 zł oraz Powiatowy Zespół Placówek Szkolno – Wychowawczych w Mielcu na kwotę 268 324,97 zł realizował zadania wynikające z projektu pod nazwą „Za życiem”.

e) wydatki na programy finansowane z udziałem środków, o których mowa w art. 5 ust. 1 pkt 2 i 3 – 1 106 185,39 zł

Nazwa zadania	Wartość poniesionych wydatków
Starostwo Powiatowe w Mielcu „Zawody przyszłości - doskonalenie kształcenia zawodowego w powiecie mieleckim”	109 778,40
Zespół Szkół Budowlanych w Mielcu „From Columbus to Atlantis”	33 978,39
Zespół Szkół Budowlanych w Mielcu „Wartości UE dla integracji w szkole”	9 108,30
Centrum Kształcenia Praktycznego i Doskonalenia Nauczycieli w Mielcu „Mielec stawia na zawodowców - edycja II”	643 298,24
Centrum Kształcenia Praktycznego i Doskonalenia nauczycieli w Mielcu „Wsparcie placówek doskonalenia nauczycieli i bibliotek pedagogicznych w realizacji zadań związanych z przygotowaniem i wsparciem nauczycieli w prowadzeniu kształcenia na odległość”	127 544,35
Powiatowy Zespół Placówek Szkolno – Wychowawczych w Mielcu „Pszczoly ponad granicami”	72 202,71
Zespół Szkół Technicznych w Mielcu „ZST w Mielcu kształci po europejsku”	110 275,00

Wydatki majątkowe – 2 001 127,02 zł

W ramach wydatków majątkowych zrealizowano następujące zadania inwestycyjne:

Nazwa zadania	Wykonanie	Środki własne	Środki zewnętrzne
Wymiana kotłów centralnego ogrzewania w budynku szkoły w Radomyślu Wielkim ul. Kościuszki 2	99 000,01	99 000,01	0,00
Roboty budowlane związane z wymianą pokrycia i konstrukcji dachu w zabytkowej części Zespołu Szkół Ekonomicznych w Mielcu i Kaplicy pw. Świętego Stanisława Kostki	566 888,05	427 411,63	49 813,01 Wojewódzki Urząd Ochrony Zabytków z siedzibą w Przemyślu 89 663,41 Samorząd Województwa Podkarpackiego
Budowa instalacji grzejnikowej w pomieszczeniach segmentu sportowego Nr 1 oraz rozbudowa monitoringu wizyjnego w budynku Zespołu Szkół	249 919,84	249 919,84	0,00

Technicznych w Mielcu			
Odnowa dziedzina szkoły wraz z zagospodarowaniem terenu, budowa dwóch budynków gospodarczo – garażowych przy I Liceum Ogólnokształcącym w Mielcu	290 000,00	290 000,00	0,00
Rozbudowa budynku I LO w Mielcu o platformę pionową zewnętrzną, budowa podjazdu dla osób niepełnosprawnych wraz z przebudową wejścia głównego oraz przebudowa i remont części budynku w zakresie pomieszczeń higieniczno-sanitarnych z dostosowaniem dla osób niepełnosprawnych w ramach likwidacji barier architektonicznych budynku <i>Wykonanie robót budowlanych przebudowy części budynku w zakresie pomieszczeń higieniczno-sanitarnych z dostosowaniem dla osób niepełnosprawnych w ramach likwidacji barier architektonicznych budynku jako I etap</i>	795 319,12	18 327,00	703 408,06 Rządowy Fundusz Inwestycji Lokalnych 73 584,06 Państwowy Fundusz Rehabilitacji Osób Niepełnosprawnych

DZIAŁ 851 – OCHRONA ZDROWIA

Dział obejmuje wydatki związane z wykonywaniem zadań z zakresu ochrony zdrowia.

Plan w wysokości 5 674 807 zł został zrealizowany w kwocie 5 504 386,87 zł, co stanowi 97,0% wydatków planowanych, w tym:

Wydatki bieżące – 2 956 170,00 zł

z tego:

a) wydatki związane z realizacją statutowych zadań – 2 926 170,00 zł

Wydatki poniesiono na zapłatę przez Powiatowy Urząd Pracy w Mielcu składek na ubezpieczenie zdrowotne za osoby nieobjęte obowiązkiem ubezpieczenia zdrowotnego – 2 925 040 zł.

Kwota 1 130 zł stanowiła wydatek związany z realizacją zadań z zakresu administracji rządowej poniesiony w związku z przymusowym skierowaniem osoby do domu pomocy społecznej.

b) dotacja na zadania bieżące – 30 000 zł

Z budżetu powiatu wypłacono dotacje celowe na dofinansowanie zadań zleconych do realizacji organizacjom prowadzącym działalność pożytku publicznego. Zadania publiczne realizowane są na podstawie ustawy o działalności pożytku publicznego i o wolontariacie.

Wydatki majątkowe – 2 548 216,87 zł

W ramach wydatków majątkowych przekazano środki w formie dotacji celowych dla następujących jednostek:

Nazwa zadania	Wykonanie	Środki własne	Środki zewnętrzne
Dotacja celowa na rzecz Szpitala Specjalistycznego im. E. Biernackiego w Mielcu z przeznaczeniem na realizację zadania pn. „Kompleksowa modernizacja infrastruktury energetycznej Szpitala Specjalistycznego w Mielcu”	2 364 579,87	0,00	2 364 579,87 Rządowy Fundusz Inwestycji Lokalnych
Dotacja celowa na rzecz Podkarpackiej Stacji Pogotowia Ratunkowego w Mielcu z przeznaczeniem na dofinansowanie zakupu sprzętu medycznego na potrzeby Szkoły Ratownictwa Medycznego w Mielcu	100 000,00	100 000,00	0,00

Powiat dokonał zwrotu dotacji celowej w kwocie 83 000 zł wraz z odsetkami w kwocie 637 zł otrzymanej od Wojewody Podkarpackiego w roku 2020 z przeznaczeniem dla Szpitala Specjalistycznego im. E. Biernackiego w Mielcu na zakup instalacji tlenowej. Dotacja została wykorzystana niezgodnie z przeznaczeniem na wydatki bieżące, a nie majątkowe.

DZIAŁ 852 – POMOC SPOŁECZNA

Dział obejmuje wydatki związane z realizacją zadań z zakresu pomocy społecznej wykonywanych przez Dom Pomocy Społecznej w Mielcu oraz Powiatowe Centrum Pomocy Rodzinie w Mielcu.

Plan w wysokości 11 995 196,55 zł został zrealizowany w kwocie 11 097 465,32 zł, co stanowi 92,52% wydatków planowanych, w tym:

Wydatki bieżące – 11 097 465,32 zł

z tego:

a) wydatki związane z realizacją statutowych zadań – 2 095 915,71 zł

Poniesiono wydatki na utrzymanie i funkcjonowanie jednostki Powiatowego Centrum Pomocy Rodzinie w Mielcu w wysokości 232 814,68 zł, w tym na zakup materiałów i wyposażenia mieszkania chronionego w ramach Punktu Interwencji Kryzysowej oraz na bieżące funkcjonowanie Domu Pomocy Społecznej w Mielcu w kwocie 1 863 101,03 zł. Ze środków Państwowego Funduszu Rehabilitacji Osób Niepełnosprawnych, na realizację Programu „Pomoc osobom niepełnosprawnym poszkodowanym w wyniku żywiołu lub sytuacji kryzysowych wywołanych chorobami zakaźnymi” poniesiono wydatki w wysokości 49 904,80 zł. W ramach programu zakupiono koce, pościel, maty dezynfekcyjne, myjki myjąco – dezynfekcyjne, stół do rehabilitacji osób niepełnosprawnych). W Domu Pomocy Społecznej w Mielcu w ramach wydatków bieżących przeprowadzono remont dachu.

b) dotacje na zadania bieżące – 1 708 486,42 zł

Powiat przekazał dotację podmiotową na rzecz Polskiego Stowarzyszenia na rzecz Osób z Niepełnosprawnością Intelektualną Koło w Mielcu na funkcjonowanie i działalność Środowiskowego Domu Samopomocy w Mielcu w wysokości 1 508 521,50 zł. Były to wydatki związane z wykonywaniem zadań zleconych z zakresu administracji rządowej.

Ponadto powiat udzielił pomocy finansowej na kwotę 199 964,92 zł z przeznaczeniem na wypłatę zasiłków celowych dla poszkodowanych hodowców trzody chlewnej, którzy ponieśli straty w gospodarstwach w wyniku zdarzenia losowego tj. Afrykańskiego Pomoru Świń (ASF) na terenie następujących gmin:

- Gmina Czermin – 99 883 zł,

- Gmina Wadowice Górne – 100 081,92 zł.

c) świadczenia na rzecz osób fizycznych – 162 992,91 zł

Wypłacono świadczenia wynikające z przepisów BHP.

W Domu Pomocy Społecznej w Mielcu w ramach Funduszu Przeciwdziałania COVID-19 za kwotę 42 800 zł oraz w ramach Programu „Pomoc osobom niepełnosprawnym poszkodowanym w wyniku żywiołu lub sytuacji kryzysowych wywołanych chorobami zakaźnymi” za kwotę 34 780 zł zakupiono środki ochrony indywidualnej dla pracowników (rękawice ochronne, odzież ochronna jednorazowa, fartuchy ochronne).

d) wynagrodzenia i składki od nich naliczone – 6 984 995,03 zł

Wydatki poniesiono na wypłatę wynagrodzeń osobowych oraz składek na ubezpieczenia społeczne i Fundusz Pracy dla pracowników Domu Pomocy Społecznej w Mielcu (5 611 266,83 zł, w tym kwota 56 167 zł stanowiła dofinansowanie z Funduszu Przeciwdziałania COVID-19) oraz Powiatowego Centrum Pomocy Rodzinie w Mielcu (1 373 728,20 zł), w tym wykonujących zadania z zakresu administracji rządowej w ramach przeciwdziałania przemocy w rodzinie oraz w ramach działania Punktu Interwencji Kryzysowej.

e) wydatki na programy finansowane z udziałem środków, o których mowa w art. 5 ust. 1 pkt 2 i 3 – 145 075,25 zł.

Nazwa zadania	Wartość poniesionych wydatków
Powiatowe Centrum Pomocy Rodzinie w Mielcu „ <i>Szczęśliwe dziecko w rodzinie zastępczej</i> ”	10 766,12
Powiatowe Centrum Pomocy Rodzinie w Mielcu „ <i>Program aktywizacji społeczno – zawodowej w powiecie mieleckim</i> ”	58 940,55
Dom Pomocy Społecznej w Mielcu „ <i>Zapewnienie bezpieczeństwa i opieki pacjentom oraz bezpieczeństwa personelowi zakładów opiekuńczo - leczniczych, domów pomocy społecznej, zakładów pielęgnacyjno - opiekuńczych i hospicjów na czas COVID-19</i> ”	75 368,58

DZIAŁ 853 – POZOSTAŁE ZADANIA W ZAKRESIE POLITYKI SPOŁECZNEJ

Dział obejmuje wydatki związane z realizacją zadań z zakresu polityki społecznej wykonywanych przez Powiatowy Urząd Pracy w Mielcu, Powiatowy Zespół do Spraw Orzekania o Niepełnosprawności, Powiatowe Centrum Pomocy Rodzinie w Mielcu.

Plan w wysokości 6 752 735,42 zł został zrealizowany w kwocie 6 618 422,70 zł, co stanowi 98,01% wydatków planowanych, w tym:

Wydatki bieżące – 6 618 422,70 zł

z tego:

a) wydatki związane z realizacją statutowych zadań – 840 847,62 zł

Poniesiono wydatki związane z kosztami utrzymania i funkcjonowania Powiatowego Urzędu Pracy w Mielcu w wysokości 520 520,74 zł, Zespołu do Spraw Orzekania o Niepełnosprawności oraz wypożyczalni sprzętu rehabilitacyjnego w Mielcu „Nie jesteś sam” w kwocie 320 326,88 zł. W ramach wydatkowanych środków w jednostce Powiatowego Urzędu Pracy w Mielcu wykonano remont elewacji frontowej budynku, konserwację i naprawę urządzeń i instalacji klimatyzujących, naprawę urządzeń, remont pomieszczenia biurowego.

b) dotacje na zadania bieżące – 269 602,67 zł

Środki przeznaczone zostały na pokrycie kosztów pobytu niepełnosprawnych mieszkańców Powiatu Mieckiego w Warsztatach Terapii Zajęciowej organizowanych na terenie powiatu tarnobrzeskiego oraz terenie gminy miejskiej Mielec (263 602,67 zł) oraz na dotacje celowe z budżetu jednostki samorządu terytorialnego na dofinansowanie zadań zleconych do realizacji organizacjom prowadzącym działalność pożytku publicznego (6 000 zł). Zadania publiczne realizowane są na podstawie ustawy o działalności pożytku publicznego i o wolontariacie.

c) świadczenia na rzecz osób fizycznych – 22 103,02 zł

Wypłacono świadczenia wynikające z przepisów BHP. Ponadto wypłacono świadczenia pieniężne w ramach realizacji zadań wynikających z „Karty Polaka” w kwocie 17 510 zł.

d) wynagrodzenia i składki od nich naliczone – 5 462 382,33 zł

Wydatki poniesiono na wypłatę wynagrodzeń osobowych oraz składek na ubezpieczenia społeczne i Fundusz Pracy dla pracowników Powiatowego Urzędu Pracy w Mielcu (4 777 523,33 zł), Powiatowego Zespołu do Spraw Orzekania o Niepełnosprawności w Mielcu (613 332,93 zł), w tym wykonujących zadania z zakresu administracji rządowej oraz pracowników administracyjnych wypożyczalni sprzętu rehabilitacyjnego w Mielcu „Nie jesteś sam” (71 526,07 zł).

e) wydatki na programy finansowane z udziałem środków, o których mowa w art. 5 ust. 1 pkt 2 i 3 – 23 487,06 zł.

Wydatki poniesiono na projekt realizowany przez Powiatowy Urząd Pracy w Mielcu:

Nazwa zadania	Wartość poniesionych wydatków
„Aktywizacja 30+”	16 560,00

Ponadto kwota 6 927,06 zł stanowiła zwrot dotacji z realizacji zadania pn. Uwaga 500 PLUS.

DZIAŁ 854 – EDUKACYJNA OPIEKA WYCHOWAWCZA

Wydatki w dziale związane są z funkcjonowaniem publicznych i niepublicznych placówek oświatowo-wychowawczych.

Plan w wysokości 11 068 079,06 zł został zrealizowany w kwocie 10 496 837,44 zł, co stanowi 94,84% wydatków planowanych, w tym:

Wydatki bieżące – 10 061 553,64 zł

z tego:

a) wydatki związane z realizacją statutowych zadań – 925 085,45 zł

Wydatki dotyczyły funkcjonowania Powiatowego Zespołu Placówek Szkolno Wychowawczych w Mielcu oraz Specjalistycznej Poradni Psychologiczno Pedagogicznej w Mielcu. Wydatki dotyczyły również zakupu maseczek, rękawic, płynów dezynfekujących w związku z pandemią COVID-19.

b) dotacje na zadania bieżące – 5 712 617,40 zł

Wyplacono dotacje na bieżące funkcjonowanie niepublicznych placówek oświatowo- wychowawczych.

c) świadczenia na rzecz osób fizycznych – 4 065,16 zł

Wyplacono świadczenia wynikające z przepisów BHP.

d) wynagrodzenia i składki od nich naliczone – 3 419 785,63 zł

Wydatki poniesiono na wypłatę wynagrodzeń osobowych oraz składek na ubezpieczenia społeczne i Fundusz Pracy dla pracowników zatrudnionych w Powiatowym Zespole Placówek Szkolno Wychowawczych w Mielcu oraz Specjalistycznej Poradni Psychologiczno - Pedagogicznej w Mielcu.

Wydatki majątkowe – 435 283,80 zł

W ramach wydatków majątkowych zrealizowano następujące zadania:

Nazwa zadania	Wykonanie	Środki własne	Środki zewnętrzne
„Kompleksowa przebudowa Powiatowego Zespołu Placówek Szkolno – Wychowawczych w Mielcu” – <i>przebudowa podjazdu oraz łazienki dla osób niepełnosprawnych</i>	131 487,00	94 483,94	37 003,06 Państwowy Fundusz Rehabilitacji Osób Niepełnosprawnych
Budowa wielofunkcyjnego boiska sportowego oraz siłowni zewnętrznej wraz z instalacją oświetlenia i kanalizacją kablową dla monitoringu wizyjnego, wyposażeniem sportowym, trybuną, pilko chwytnymi i małą architekturą przy Powiatowym Zespole Placówek Szkolno – Wychowawczych w Mielcu w ramach zadania „Kompleksowa przebudowa Powiatowego Zespołu Placówek Szkolno – Wychowawczych w Mielcu”	303 796,80	303 796,80	0,00

DZIAŁ 855 – RODZINA

W dziale ewidencjonowane są wydatki związane z realizacją zadań w ramach wspierania rodziny i pieczy zastępczej oraz działalnością placówek opiekuńczo – wychowawczych.

Plan w wysokości 3 771 806 zł został zrealizowany w kwocie 3 523 656,71 zł, co stanowi 93,42% wydatków planowanych, w tym:

Wydatki bieżące – 3 523 656,71 zł

z tego:

a) wydatki związane z realizacją statutowych zadań – 18 857,22 zł

Wydatki dotyczyły obsługi zadań związanych z funkcjonowaniem rodzin zastępczych i placówek opiekuńczo-wychowawczych.

b) dotacje na zadania bieżące – 729 373,05 zł

Środki przeznaczono na realizację zadań własnych powiatu związanych z utrzymaniem dzieci z powiatu mieleckiego przebywających w placówkach opiekuńczo – wychowawczych i w rodzinach zastępczych poza terenem powiatu mieleckiego.

c) świadczenia na rzecz osób fizycznych – 2 045 532,70 zł

Wyplacono świadczenia dla rodzin zastępczych i wychowanków placówek opiekuńczo – wychowawczych.

d) wynagrodzenia i składki od nich naliczone – 729 893,74 zł

Środki poniesiono na wypłatę wynagrodzeń osobowych oraz składek na ubezpieczenia społeczne i Fundusz Pracy pracowników Powiatowego Centrum Pomocy Rodzinie w Mielcu wykonujących zadania z zakresu koordynatora rodzinnej pieczy zastępczej, z tytułu umów zleceń oraz wynagrodzenia z tytułu pełnienia funkcji rodziny zastępczej i rodziny pomocowej.

DZIAŁ 900 – GOSPODARKA KOMUNALNA I OCHRONA ŚRODOWISKA

Dział dotyczy wydatków ponoszonych na zadania z zakresu ochrony środowiska i gospodarki wodnej.

Plan w wysokości 802 735,05 zł został zrealizowany w kwocie 422 300,15 zł, co stanowi 52,61% wydatków planowanych, w tym:

Wydatki bieżące – 19 595 zł

z tego:

wydatki związane z realizacją statutowych zadań – 19 595 zł

Powiat poniósł wydatki związane z finansowaniem zadań z zakresu ochrony środowiska oraz gospodarki wodnej tj. wykonanie usługi w zakresie badania gleb mineralnych pod kątem zakwaszenia (pH) i zawartości przyswajalnego fosforu, magnezu i potasu na terenie powiatu mieleckiego, opracowanie Raportu za lata 2019-2020 z wykonania Programu Ochrony Środowiska dla Powiatu Mieleckiego na lata 2017 - 2020 z perspektywą do roku 2024, opracowanie Programu Ochrony Środowiska dla Powiatu Mieleckiego na lata 2022 - 2025 z perspektywą do roku 2029, zakup zestawu do cechowania drewna.

Wydatki majątkowe – 402 705,15 zł

Wydatki majątkowe zostały poniesione w formie dotacji celowych przekazanych niżej wymienionym gminom, z przeznaczeniem na dofinansowanie likwidacji niskosprawnych i wyeksploatowanych kotłów na paliwo stałe i ich wymiany na kotły gazowe u osób fizycznych na terenie powiatu mieleckiego:

- Gmina Miejskiej Mielec – 199 350,15 zł,
- Gminy Wiejskiej Mielec – 40 000 zł,
- Gminy Czermin – 8 975 zł,
- Gminy Gawłuszowice – 10 000 zł,
- Gminy Padew Narodowa – 26 000 zł,
- Gminy Przeclaw – 31 160 zł,
- Gminy Radomyśl Wielki – 56 000 zł,
- Gminy Tuszów Narodowy – 31 220 zł.

DZIAŁ 921 – KULTURA I OCHRONA DZIEDZICTWA NARODOWEGO

Dział dotyczy wydatków związanych z realizacją zadań z zakresu prowadzenia działalności kulturalnej.

Plan w wysokości 268 000 zł został zrealizowany w kwocie 237 922 zł, co stanowi 88,78% wydatków planowanych, w tym:

Wydatki bieżące – 237 922 zł

z tego:

dotacje na zadania bieżące – 237 922 zł

W ramach wydatków bieżących przekazano dotacje celowe z budżetu powiatu:

- 1) organizacjom prowadzącym działalność pożytku publicznego na dofinansowanie zadań zleconych do realizacji (67 922 zł). Zadania publiczne realizowane są na podstawie ustawy o działalności pożytku publicznego i o wolontariacie;
- 2) Gminie Miejskiej Mielec na dofinansowanie zadania pn. „24. Mielecki Festiwal Muzyczny” (20 000 zł) oraz na prowadzenie powiatowej biblioteki publicznej (50 000 zł);
- 3) właścicielom obiektów zabytkowych na dofinansowanie prac remontowych i konserwatorskich tych obiektów (100 000 zł).

DZIAŁ 926 - KULTURA FIZYCZNA

Dział obejmuje wydatki związane z realizacją zadań z zakresu kultury fizycznej, sportu, wychowania fizycznego.

Plan w wysokości 127 650 zł został zrealizowany w kwocie 126 695 zł, co stanowi 99,25% wydatków planowanych, w tym:

Wydatki bieżące – 126 695 zł

z tego:

a) wydatki związane z realizacją statutowych zadań – 720,00 zł

Wyplacono wkład własny do realizacji programu Szkolny Klub Sportowy zgodnie z umową współpracy partnerskiej.

b) dotacje na zadania bieżące – 96 000 zł

Przekazano dotacje celowe z budżetu powiatu organizacjom prowadzącym działalność pożytku publicznego dofinansowanie zadań zleconych do realizacji. Zadania publiczne realizowane są na podstawie ustawy o działalności pożytku publicznego i o wolontariacie.

d) świadczenia na rzecz osób fizycznych – 29 975 zł

Wyplacono stypendia sportowe za wysokie wyniki sportowe osiągnięte we współzawodnictwie krajowym i międzynarodowym.

**ZESTAWIENIE ZMIAN W PLANIE WYDATKÓW NA REALIZACJĘ PROGRAMÓW
FINANSOWANYCH Z UDZIAŁEM ŚRODKÓW, O KTÓRYCH MOWA
W ART. 5 UST. 1 PKT 2 I 3, DOKONANE W TRAKCIE ROKU BUDŻETOWEGO**

Dział	Rozdział	Treść	Plan na dzień 01.01.2021 r.	Plan na dzień 31.12.2021 r.
010		Rolnictwo i łowiectwo	2 972 021,00	2 341 668,96
	<i>01005</i>	<i>Prace geodezyjno-urzędzeniowe na potrzeby rolnictwa</i>	<i>2 972 021,00</i>	<i>2 341 668,96</i>
		Europejski Fundusz Rolny w ramach Programu Rozwoju Obszarów Wiejskich na lata 2014-2020, Poddziałanie Wsparcie na inwestycje związane z rozwojem, modernizacją i dostosowywaniem rolnictwa i leśnictwa. Starostwo Powiatowe w Mielcu „Scalanie gruntów wsi Zachwiejów i Zarównie, gmina Padew Narodowa”	2 972 021,00	2 341 668,96
720		Informatyka	55 402,00	17 305,00
	<i>72095</i>	<i>Pozostała działalność</i>	<i>55 402,00</i>	<i>17 305,00</i>
		Europejski Fundusz Rozwoju Regionalnego w ramach Regionalnego Programu Operacyjnego Województwa Podkarpackiego na lata 2014-2020, Działanie 2.1 Podniesie efektywności i dostępności e-usług Starostwo Powiatowe w Mielcu „Podkarpacki System Informacji Przestrzennej”	55 402,00	17 305,00
750		Administracja publiczna	935 136,00	678 544,00
	<i>75020</i>	<i>Starostwa powiatowe</i>	<i>935 136,00</i>	<i>678 544,00</i>
		Europejski Fundusz Rozwoju Regionalnego w ramach Regionalnego Programu Operacyjnego Województwa Podkarpackiego na lata 2014-2020, Działanie 6.3 Rewitalizacja przestrzeni regionalnej Starostwo Powiatowe w Mielcu „Przebudowa zdegradowanych obiektów na terenie MOF w celu nadania im nowych funkcji społecznych”	935 136,00	678 544,00
801		Oświata i wychowanie	1 820 392,00	2 746 536,99
	<i>80195</i>	<i>Pozostała działalność</i>	<i>1 820 392,00</i>	<i>2 746 536,99</i>
		Fundacja Współpracy Polsko – Niemieckiej I Liceum Ogólnokształcące w Mielcu „Wymiana polsko – niemiecka”	9 400,00	9 400,66
		Fundacja Współpracy Polsko – Niemieckiej II Liceum Ogólnokształcące w Mielcu „Wymiana polsko – niemiecka”	50 000,00	50 000,00
		Europejski Fundusz Społeczny w ramach Regionalnego Programu Operacyjnego Województwa Podkarpackiego na lata 2014-2020, Działanie 9.4 Poprawa jakości kształcenia zawodowego Centrum Kształcenia Praktycznego i Doskonalenia Nauczycieli „Mielec stawia na zawodowców – edycja II”	490 233,00	1 100 911,86
		Europejski Fundusz Społeczny w ramach Programu Operacyjnego Wiedza, Edukacja, Rozwój (PO WER) Zespół Szkół Budowlanych w Mielcu „From Columbus to Atlantis”	35 350,00	45 035,68
		Fundusz Rozwoju Systemu Edukacji Erasmus+ Powiatowy Zespół Placówek Szkolno – Wychowawczych w Mielcu „Get it! Nowoczesny nauczyciel - nowoczesna szkoła”	111 468,00	111 468,00

		Europejski Fundusz Społeczny w ramach Programu Operacyjnego Wiedza Edukacja Rozwój 2014-2020, Działanie 2.10 Wysoka jakość systemu oświaty Centrum Kształcenia Praktycznego i Doskonalenia Nauczycieli w Mielcu "Wsparcie placówek doskonalenia nauczycieli i bibliotek pedagogicznych w realizacji zadań związanych z przygotowaniem i wsparciem nauczycieli w prowadzeniu kształcenia na odległość"	0,00	140 848,00
		Europejski Fundusz Społeczny w ramach Programu Operacyjnego Wiedza Edukacja Rozwój 2014-2020 "Ponadnarodowa mobilność uczniów" Powiatowy Zespół Placówek Szkolno – Wychowawczych w Mielcu „Pszczoly ponad granicami”	74 924,00	74 924,00
		Europejski Fundusz Społeczny w ramach Programu Operacyjnego Wiedza, Edukacja, Rozwój (PO WER) Zespół Szkół Ekonomicznych w Mielcu „Staże zagraniczne z POWEREM to możliwość zostania europejskim liderem”	482 136,00	482 136,00
		Europejski Fundusz Społeczny w ramach Regionalnego Programu Operacyjnego Województwa Podkarpackiego na lata 2014-2020, Działanie 9.4 Poprawa jakości kształcenia zawodowego Starostwo Powiatowe w Mielcu „Zawody przyszłości – doskonalenie kształcenia zawodowego w powiecie mieleckim”	109 778,00	109 778,00
		Fundusz Rozwoju Systemu Edukacji Erasmus+ Zespół Szkół Ekonomicznych w Mielcu "Keep calm" i powiedz tak pierwszym zagranicznym doświadczeniom zawodowym	388 691,00	388 690,99
		Fundacja Rozwoju Systemu Edukacji w ramach Programu Operacyjnego Wiedza Edukacja Rozwój 2014 -2020 "Ponadnarodowa mobilność uczniów" Zespół Szkół Technicznych w Mielcu "ZST w Mielcu kształci po europejsku"	0,00	123 885,00
		Fundusz Rozwoju Systemu Edukacji Erasmus+ Zespół Szkół Budowlanych w Mielcu "Wartości UE dla integracji w szkole"	68 412,00	109 458,80
852		Pomoc społeczna	69 707,00	145 075,58
	85295	<i>Pozostała działalność</i>	<i>69 707,00</i>	<i>145 075,58</i>
		Europejskiego Funduszu Społecznego w ramach Regionalnego Programu Operacyjnego Województwa Podkarpackiego na lata 2014-2020 Działanie 8.4 Poprawa dostępu do usług wsparcia rodziny i pieczy zastępczej Powiatowe Centrum Pomocy Rodzinie w Mielcu „Szczęśliwe dziecko w rodzinie zastępczej”	10 766,00	10 766,00
		Europejskiego Funduszu Społecznego w ramach Regionalnego Programu Operacyjnego Województwa Podkarpackiego na lata 2014-2020, Działanie 8.1 Aktywna integracja osób zagrożonych ubóstwem lub wykluczeniem społecznym Powiatowe Centrum Pomocy Rodzinie w Mielcu "Program aktywizacji społeczno - zawodowej w powiecie mieleckim"	58 941,00	58 941,00
		Europejski Fundusz Społeczny w ramach Programu Operacyjnego Wiedza Edukacja Rozwój 2014-2020, Działanie 5.2 Działania projakościowe i rozwiązania organizacyjne w systemie ochrony zdrowia ułatwiające dostęp do niedrogich, trwałych oraz wysokiej jakości usług zdrowotnych Dom Pomocy Rodzinie w Mielcu „Zapewnienie bezpieczeństwa i opieki pacjentom oraz bezpieczeństwa personelowi zakładów opiekuńczo - leczniczych, domów pomocy społecznej, zakładów pielęgnacyjno - opiekuńczych i hospicjów na czas COVID-19"	0,00	75 368,58
853		Pozostałe zadania w zakresie polityki społecznej	0,00	16 560,00

	85395	Pozostała działalność	0,00	16 560,00
		Europejski Fundusz Społeczny w ramach Regionalnego Programu Operacyjnego Województwa Podkarpackiego na lata 2014-2020, Działanie 7.1 Poprawa sytuacji osób bezrobotnych na rynku pracy Powiatowy Urząd Pracy „Aktywizacja 30+”	0,00	16 560,00
Ogółem:			5 852 658,00	5 945 690,53

INFORMACJA W SPRAWIE STOPNIA ZAAWANSOWANIA REALIZACJI PROGRAMÓW WIELOLETNICH

Nazwa i cel	Jednostka odpowiedzialna lub koordynująca	Okres realizacji		Plan	Wykonanie
		od	do		
Wydatki na przedsięwzięcia - ogółem:				11 780 654,88	10 975 405,63
- wydatki bieżące				1 858 704,53	1 282 999,30
- wydatki majątkowe				9 921 950,35	9 692 406,33
Wydatki na programy, projekty lub zadania związane z programami realizowanymi z udziałem środków, o których mowa w art. 5 ust. 1 pkt 2 i 3 ustawy z dnia 27 sierpnia 2009 r. o finansach publicznych, z tego:				4 568 622,49	4 052 189,87
- wydatki bieżące				1 531 104,53	1 014 674,33
"From Columbus to Atlantis"	Zespół Szkół Budowlanych w Mielcu	2018	2021	45 035,68	33 978,39
"Mielec stawia na zawodowców - edycja II"	Centrum Kształcenia Praktycznego i Doskonalenia Nauczycieli w Mielcu	2019	2022	593 064,86	593 064,86
"Pszczoly ponad granicami"	Powiatowy Zespół Placówek Szkolno-Wychowawczych w Mielcu	2020	2021	74 924,00	72 202,71
"Zawody przyszłości - doskonalenie kształcenia zawodowego w powiecie mieleckim"	Starostwo Powiatowe w Mielcu	2017	2021	109 778,00	109 778,40
"Szczęśliwe dziecko w rodzinie zastępczej"	Powiatowe Centrum Pomocy Rodzinie w Mielcu	2021	2022	10 766,00	10 766,12
"Program aktywizacji społecznej w powiecie mieleckim"	Powiatowe Centrum Pomocy Rodzinie w Mielcu	2021	2022	58 941,00	58 940,55
"Keep calm" i powiedz tak pierwszym zagranicznym doświadczeniom zawodowym"	Zespół Szkół Ekonomicznych w Mielcu	2021	2022	388 690,99	0,00
"Wartości UE dla integracji w szkole"	Zespół Szkół Budowlanych w Mielcu	2021	2022	109 459,00	9 108,30
"Aktywizacja 30+"	Powiatowy Urząd Pracy w Mielcu	2021	2023	16 560,00	16 560,00
"ZST w Mielcu kształci po europejsku"	Zespół Szkół Technicznych w Mielcu	2021	2022	123 885,00	110 275,00
- wydatki majątkowe				3 037 517,96	3 037 515,54
"Scalanie gruntów wsi Zachwiejów i Zarównie, gmina Pańdw Narodowa"	Starostwo Powiatowe w Mielcu	2016	2021	2 341 668,96	2 341 668,94
"Przebudowa zdegradowanych obiektów na terenie MOF w celu nadania im nowych funkcji społecznych"	Starostwo Powiatowe w Mielcu	2017	2021	678 544,00	678 542,27
"Podkarpacki System Informacji Przestrzennej"	Starostwo Powiatowe w Mielcu	2017	2021	17 305,00	17 304,33

Wydatki na programy, projekty lub zadania pozostałe, z tego:				7 212 032,39	6 923 215,76
- wydatki bieżące				327 600,00	268 324,97
"Za życiem"	Powiatowy Zespół Placówek Szkolno-Wychowawczych w Mielcu	2017	2021	327 600,00	268 324,97
- wydatki majątkowe				6 884 432,39	6 654 890,79
"Budowa nowego odcinka drogi powiatowej Nr 1172R w związku ze zmianą lokalizacji przejazdu kolejowego"	Powiatowy Zarząd Dróg w Mielcu	2021	2022	78 474,00	78 474,00
"Przebudowa drogi powiatowej Nr 1179R klasy L - lokalna, w miejscowości Dulcza Wielka i Żarówka wraz z przebudową mostu na potoku Jamnica"	Powiatowy Zarząd Dróg w Mielcu	2021	2022	3 566 684,39	3 566 684,39
"Budowa nowej hali sportowo - widowiskowej przy budynku II Liceum Ogólnokształcącego w Mielcu wraz z łącznikiem i niezbędną infrastrukturą techniczną na terenie szkoły"	Starostwo Powiatowe w Mielcu	2021	2022	33 210,00	0,00
"Budowa wielofunkcyjnego boiska sportowego oraz siłowni zewnętrznej z elementami małej architektury przy Powiatowym Zespole Placówek Szkolno - Wychowawczych w Mielcu"	Starostwo Powiatowe w Mielcu	2021	2022	303 797,00	303 796,80
"Kompleksowa modernizacja infrastruktury energetycznej Szpitala Specjalistycznego w Mielcu"	Starostwo Powiatowe w Mielcu	2021	2022	2 535 000,00	2 364 579,87
"Przebudowa zdegradowanych obiektów na terenie MOF w celu nadania im nowych funkcji społecznych"	Starostwo Powiatowe w Mielcu	2017	2021	147 267,00	147 267,07
"Roboty budowlane związane ze zwiększeniem odporności ogniowej elementów budynku Starostwa Powiatowego w Mielcu przy ul. Sękowskiego 2b"	Starostwo Powiatowe w Mielcu	2019	2021	220 000,00	194 088,66

Projekty bieżące

„From Columbus to Atlantis” Zespół Szkół Budowlanych w Mielcu

W 2021 roku ze względu na pandemię COVID-19 - 48 uczniów i 4 nauczycieli brało udział w projekcie online. Projekt dotyczył poznania swojego regionu oraz porównania go z regionami w krajach partnerskich, stanu zagrożeń środowiska oraz znalezienie realnych sposobów jego ochrony. Uczniowie dzięki udziałowi w projekcie zdobyli umiejętności współpracy w grupach, uświadomili sobie stanu zagrożenia środowiska i znalezienie sposobu jego ochrony we własnym domu i okolicy, doskonalili umiejętności językowych, prezentowali swoje prace na forum międzynarodowym.

„Mielec stawia na zawodowców – edycja II” Centrum Kształcenia Praktycznego i Doskonalenia Nauczycieli w Mielcu

W ramach realizacji projektu zrealizowano:

1) kursy dla nauczycieli:

- forum Nauczycielskie – Wyższa Szkoła Logistyki Poznań (5 nauczycieli)
- lutowanie ręczne w technologii mieszanej (THT i SMT) (2 nauczycieli)
- kurs dla instalatorów paneli fotowoltaicznych (10 nauczycieli)
- kurs kompleksowego projektowania układów elektronicznych PCB w Altium Designer (3 nauczycieli)

2) staże dla nauczycieli,

3) staże dla uczniów,

4) sieci współpracy i samokształcenia dla nauczycieli kształcenia zawodowego i instruktorów praktycznej nauki zawodu,

5) kursy dla uczniów:

- język angielski w logistyce - (12 uczniów)
- excel w logistyce – (12 osób)
- profesjonalny pracownik magazynu – technik logistyk (12 osób)
- komunikacja i współpraca w zespole - 2 grupy (21 osób)
- radzenie sobie ze stresem w sytuacjach kryzysowych– 2 grupy (21 osób)
- tworzenie aplikacji WEB – (10 osób)
- nauka programowania w Pythonie – (10 osób)
- język niemiecki w technice – (10 osób)
- język angielski w technice – (10 osób)
- komunikacja interpersonalna – 2 grupy (22 osoby)
- radzenie sobie ze stresem w sytuacjach kryzysowych– 2 grupy (25 osób)
- mowa ciała i komunikacja werbalna w stosunkach międzyludzkich – 2 grupy (30 osób)
- wyjazd na targi branżowe ENERGETAB – Bielsko Biala – (28 osób)
- lutowanie ręczne w technologii mieszanej (THT i SMT) – (10 osób)
- kurs dla instalatorów paneli fotowoltaicznych – (14 osób)

6) wyposażenie szkół

W roku szkolnym 2020/2021 wyposażono pracownie szkolne w zakresie zawodów objętych projektem.

7) współpraca z otoczeniem społeczno- gospodarczym:

W każdej szkole w klasach objętych projektem przeprowadzono konkursy „Mistrz w zawodzie”. W ZST oraz ZSE w I półroczu roku szkolnego 2021/2022 zrealizowano drugą edycję konkursu.

W każdej ze szkół biorąc pod uwagę indywidualne potrzeby w tym zakresie opracowano projekty materiałów promujących szkolnictwo zawodowe. Wyloniono dostawcę i zakupiono materiały.

W ZST i ZS został zrealizowany film promujący szkolnictwo zawodowe.

W ramach XI Mieleckiego Festiwalu Nauki i Techniki szkoły biorące udział w projekcie zorganizowały stoiska wystawiennicze promujące szkolnictwo zawodowe.

„Pszczoly ponad granicami”. Powiatowy Zespół Placówek Szkolno – Wychowawczych

Przedsięwzięcie objęło 20 uczniów klas 6 - 8 szkoły podstawowej z niepełnosprawnością intelektualną w stopniu lekkim lub umiarkowanym oraz 4 opiekunów (nauczycieli).

1. W ramach projektu zrealizowano ponadnarodową mobilność uczniów w terminie 20 - 24 września 2021 w organizacji przyjmującej w Homok – Węgry.

W ramach mobilności uczniowie obu placówek brali udział w 5-dniowych zajęciach merytorycznych w organizacji przyjmującej. Uczniowie uczestniczyli w warsztatach kulturowo – językowych, warsztatach malowania uli, warsztatach wyrobu świec z wosku pszczelego oraz warsztatach pieczenia pierników. Byli uczestnikami 2 wycieczek edukacyjnych do pasieki w Szolnok oraz muzeum etnograficznego w Budapeszcie. Uczestniczyli również w zajęciach poza formalnych, integrujących uczniów obu krajów. Poznali atrakcje kulturalne regionu południowego Węgier, tradycje oraz technologię produkcji miodu i wyrobów pszczelarskich.

2. W ramach realizacji przedsięwzięcia odbyły się działania upowszechniające oraz ewaluacja projektu.

1) zorganizowano konkurs plastyczny „Pszczoly ponad granicami” dla wszystkich uczniów,

2) zorganizowano konferencję upowszechniającą realizację projektu dla uczniów, nauczycieli szkół powiatu mieleckiego,

3) przeprowadzono warsztaty wyrobu świec dla uczniów Szkoły Podstawowej nr 11 oraz uczniów Szkoły Podstawowej nr 6,

4) zaprojektowano i wydano album dotyczący realizacji przedsięwzięcia,

5) przeprowadzono ewaluację projektu,

Rezultatem trwałym projektu jest nowa pracownia świec w placówce.

„Zawody przyszłości - doskonalenie kształcenia zawodowego w powiecie mieleckim” Starostwo Powiatowe w Mielcu

W I półroczu 2021 roku została zakończona realizacja ostatniego zadania w ramach projektu polegającego na przeprowadzeniu szkoleń przygotowawczych niezbędnych do uzyskania licencji mechanika obsługi Part – 66 dla uczniów klasy technikum mechanik lotniczy i tym samym realizacja projektu została zakończona.

„Szczęśliwe dziecko w rodzinie zastępczej” Powiatowe Centrum Pomocy Rodzinie w Mielcu.

W ramach realizacji projektu przeprowadzono rekrutację, która trwała od 01.09.2021 r. do 30.09.2021 r. Podczas posiedzenia dokonano kwalifikacji uczestników do projektu zgodnie z kryteriami merytorycznymi i formalnymi zawartymi we wniosku o dofinansowanie projektu. Sporządzono listę osób spełniających kryteria formalne i merytoryczne tj. 15 osób pełniących funkcję rodziny zastępczej oraz 20 dzieci przebywających w rodzinnej pieczy zastępczej na terenie „MOF Mielec”.

Następnie z 35 osobami spełniającymi kryteria do udziału w projekcie, które do dnia 20.09.2021 r. złożyły formularze oraz wyraziły wolę uczestnictwa w projekcie zostały przeprowadzone nieskategoryzowane wywiady pogłębiene.

W dniu 30.09.2021 r. odbyło się drugie posiedzenie Komisji Rekrutacyjnej w sprawie zakwalifikowania do projektu osób spełniających kryteria uprawniające do udziału w projekcie. W związku z powyższym do udziału w projekcie zakwalifikowano łącznie 29 osób - 12 osób pełniących funkcję rodziny zastępczej oraz 17 dzieci przebywających w rodzinach zastępczych. Zakwalifikowani uczestnicy do udziału w projekcie to osoby, które spełniają kryteria formalne i merytoryczne oraz u których zdiagnozowano problemy o największym nasileniu które poprzez udział w projekcie zostaną rozwiązane lub zminimalizowane. Utworzono listę rezerwową.

Dla każdego uczestnika Projektu opracowano indywidualny plan wsparcia wynikający z problemów i potrzeb. Każdy z uczestników Projektu podpisał umowy dotyczące udziału w projekcie (w przypadkach nieletnich umowy te zostały podpisane przez przedstawiciela ustawowego/opiekuna prawnego), regulamin uczestnictwa w Projekcie, regulamin rekrutacji do Projektu, deklarację uczestnictwa w projekcie.

Zajęcia w ramach Racjonalnej Terapii Zachowania rozpoczęły się 28.10.2021r. Brało w nich udział 12 osób sprawujących rodzinną pieczę zastępczą.

Zajęcia w ramach Terapii pedagogicznej z elementami integracji sensorycznej rozpoczęły się 16.11.2021 r. Brało w nich udział 6 dzieci umieszczonych w rodzinnej pieczy zastępczej.

W ramach zadania zakupiono również produkty na catering, uwzględniając ewentualne ograniczenia oraz zestaw materiałów biurowych dla uczestników projektu (teczka, notes, długopis).

Koordynatorzy rodzinnej pieczy zastępczej realizujący projekt na bieżąco kontaktowali się i współpracowali z rodzicami zastępczymi, którzy biorą udział w Racjonalnej Terapii Zachowania. Prowadzili indywidualne rozmowy z uczestnikami ww. formy wsparcia, przypominali o czasie odbywania się zajęć, dokonywali wizyt w środowisku rodzin zastępczych w celu ich aktywizowania do udziału w w/w zajęciach oraz wspierali aktywność uczestników. Monitorowali pojawienie się ewentualnych barier w celu ich zlikwidowania. Weryfikowali udział w zajęciach osób z niepełnosprawnościami celem ewentualnego zlikwidowania barier zgodnie z zasadą równości szans i niedyskryminacji, w tym dostępności dla osób z niepełnosprawnościami. Przeprowadzili początkowe badanie ankietowe wśród uczestników projektu.

„Program aktywizacji społecznej w powiecie mieleckim” Powiatowe Centrum Pomocy Rodzinie w Mielcu.

Projekt skierowany do osób niepełnosprawnych, zagrożonych ubóstwem lub wykluczeniem społecznym zamieszkałych na terenie Miejskiego Obszaru Funkcjonalnego Mielec – MOF - (tj.: Gminy Miejskiej Mielec, Gminy Wiejskiej Mielec, Gminy Tuszów Narodowy, Gminy Przecław). Celem projektu jest poprawa jakości życia osób niepełnosprawnych, poprzez nabycie lub wzmocnienie kompetencji społecznych, wyeliminowanie lub złagodzenie barier zdrowotnych utrudniających funkcjonowanie w społeczeństwie lub powodujących oddalenie od rynku pracy, dostosowanie kompetencji/kwalifikacji do potrzeb rynku pracy.

W okresie od 01.09.2021 r. do 31.12.2021 r. przeprowadzono proces rekrutacji Uczestników projektu tj. osób niepełnosprawnych oraz zakwalifikowano grupę docelową projektu. Dla każdego zakwalifikowanego Uczestnika projektu opracowano zintegrowany oraz zindywidualizowany program realizowany w oparciu o ścieżkę reintegracji obejmującą usługi aktywnej integracji o charakterze społecznym, zdrowotnym i zawodowym odpowiadający na indywidualne potrzeby, adekwatne do stanu zdrowia, wykształcenia, sytuacji zawodowej i społecznej. Przystąpiono do realizacji formy wsparcia w ramach projektu (wsparcie społeczne) tj. Racjonalnej Terapii Zachowania, której celem było m.in. nabycie, przywrócenie/ wzmocnienie kompetencji społecznych, zaradności, samodzielności i aktywności społecznej, budowanie poczucia wartości oraz motywacji, pomoc w rozwiązywaniu codziennych problemów osobistych i rodzinnych oraz w radzeniu sobie ze stresem, nauczanie umiejętności wiary w siebie i własne możliwości. Wszyscy uczestnicy którzy ukończyli wsparcie społeczne otrzymali zaświadczenia o ukończeniu zajęć. Osiągnięto wskaźnik dotyczący liczby osób, zagrożonych ubóstwem lub wykluczeniem społecznym, które ukończyły RTZ. Realizacja zadania przebiegała zgodnie z założeniami projektu. Następnie przystąpiono do realizacji jednego z zadań z formy wsparcia w ramach projektu (wsparcie społeczne) tj. Zespołu ćwiczeń fizycznych usprawniających psychoruchowo.

W ramach tej formy wsparcia uczestnicy mogą wyeliminować lub złagodzić bariery zdrowotne, utrudniające funkcjonowanie w społeczeństwie lub powodujące oddalenie od rynku pracy. Realizacja zadania przebiega zgodnie z założeniami projektu – termin zakończenia przypada na marzec 2022r. We wszystkich zadaniach zastosowanie miała zasada równości szans i niedyskryminacji, w tym dostępności dla osób z niepełnosprawnościami oraz zasada równości szans kobiet i mężczyzn. Na rzecz Uczestników projektu świadczona była praca doradcy ds. osób z niepełnosprawnościami.

„Keep calm” i powiedz tak pierwszym zagranicznym doświadczeniom zawodowym” Zespół Szkół Ekonomicznych w Mielcu

W roku 2021 ze względu na pandemię COVID-19 realizacja projektu została wstrzymana.

„Wartości UE dla integracji w szkole” Zespół Szkół Budowlanych w Mielcu

Projekt Erasmus+ "Wartości UE dla Integracji w Szkole" w roku 2021 prowadzony był w formie online. Przeprowadzone zostały między innymi: międzynarodowy konkurs na logo projektu, międzynarodowy konkurs rysunkowy "Nasze szkoły". Uczniowie mieli kilkakrotną możliwość spotkania się z rówieśnikami z Włoch, Hiszpanii i Słowenii. Odbywały się regularne spotkania uczniów uczestniczących w projekcie w szkole oraz na platformie Zoom i Teams.

„Aktywizacja 30+” Powiatowy Urząd Pracy w Mielcu

W ramach realizacji projektu udział rozpoczęło 12 osób w tym:

- 8 osób w ramach prac interwencyjnych,
- 4 osoby w ramach staży.

Koordynator projektu prowadził bieżącą obsługę projektu, monitoring przebiegu realizacji projektu, monitoring wydatków oraz opisywał dokumenty dotyczące projektu. Koordynator projektu dokonywał weryfikacji złożonych formularzy i prowadził konsultacje wewnątrz Zespołu Zadaniowego realizującego projekty, dotyczące zaangażowania finansowego oraz liczby osób objętych wsparciem.

Specjalista ds. refundacji udzielał informacji nt. zasad organizacji prac interwencyjnych, przyjmował wnioski o organizację prac interwencyjnych, które kolejno były rozpatrywane, a następnie podpisywał umowy o organizację prac interwencyjnych. Specjalista ds. staży udzielał informacji nt. zasad organizacji staży, przyjmował wnioski o organizację staży, które kolejno były rozpatrywane, a następnie podpisywano umowy w sprawie organizacji staży.

Doradca zawodowy przedstawiał bezrobotnym ofertę projektu i zapoznawał Kandydatów do projektu z regulaminem rekrutacji i uczestnictwa w projekcie. Pomagał w uzupełnieniu dokumentów rekrutacyjnych związanych z uczestnictwem w projekcie. Przeprowadzał ocenę sytuacji społeczno-zawodowej i dokonywał analizy odpowiedzi w ramach oceny sytuacji zawodowej. Przygotowano lub aktualizowano Indywidualny Plan Działania. Doradca zawodowy identyfikował potrzeby Uczestników projektu ich oczekiwania, mocne i słabe strony. Dokonywał bilansu posiadanych kompetencji, wykształcenia i doświadczenia zawodowego. Prowadził indywidualne porady zawodowe i rozmowy z beneficjentami w celu zbadania predyspozycji zawodowych. Określał cel zawodowy Uczestników Projektu. Doradca zawodowy ustalał dalszą ścieżkę uczestnictwa w projekcie i podpisywał z uczestnikami projektu umowy o udział w projekcie. Wypłacano wynagrodzenie doradcy zawodowego. Pośrednik pracy przeprowadzał czynności mające na celu osiągnięcie efektu polegającego na jak najtrafniejszym doborze: odpowiedniej pracy, zawodów adekwatnych do posiadanych kwalifikacji i umiejętności z uwzględnieniem potrzeb rynku pracy dla Uczestników Projektu oraz właściwego kandydata na stanowisko pracy, odpowiadającego oczekiwaniom pracodawcy przed stażami. Zapoznawano kandydata z wymogami lokalnego rynku pracy, weryfikowano dokumenty aplikacyjne przedstawione przez uczestnika, wybierano najlepsze metody poszukiwania pracy, dobierano odpowiednie oferty stażu/ prac interwencyjnych, analizowano pracodawcę zgłaszającego ofertę, kierowano na rozmowę kwalifikacyjną, potwierdzano przyjęcie na staż/prace interwencyjne. Wypłacano wynagrodzenie pośrednika pracy.

„ZST w Mielcu kształci po europejsku” Zespół Szkół Technicznych w Mielcu

W dniach 17-29.10.2021 roku w ramach realizacji projektu odbył się wyjazd do Grecji pierwszej zaplanowanej mobilności w ramach projektu Ponadnarodowa Mobilność Uczniów. Wzięło w niej udział 16 uczniów technikum w zawodzie Technik Żywności i Usług Gastronomicznych oraz 2 opiekunów. Przed wyjazdem, każdy z uczestników wziął udział w programie przygotowawczym realizowanym przez kadrę szkoły. Głównym zadaniem uczestników projektu było stworzenie bloga kulinarnego. Blog zawiera artykuły, relacje, przepisy w trzech językach, tworzone przez grupy uczniów z dwóch partnerskich szkół ZST w Mielcu oraz szkołę w Leptokarii. W ramach projektu uczniowie przygotowali dokumentację zdjęciową potraw, tradycyjnych składników kuchni kraju przyjmującego, brali udział w warsztatach terenowych, odwiedzając restaurację, w której gotowali regionalne potrawy greckie oraz nauczyli przyrządzać tradycyjne polskie dania uczniów greckich.

Działania w roku 2021 objęły:

- przygotowania do wyjazdu: dodatkowe zajęcia z języka angielskiego, zajęcia kulturowe, informatyczne, pedagogiczne oraz zajęcia informacyjne,
- wykupienie ubezpieczenia dla uczestników i opiekunów,
- opłacenie wizyty przygotowawczej nauczycieli,
- wypłacenie kieszonkowego dla uczniów,
- opłacenie kosztów pobytu uczestników i opiekunów,
- opłacenie kosztów transportu,
- wypłacenie wsparcia finansowego dla instytucji przyjmującej - Leptokarya General School,
- pobyt w Grecji,

- działania promocyjne: publikacja artykułów na stronie szkoły, w regionalnych portalach informacyjnych i na stronie internetowej Starostwa Powiatowego.

„Za Życiem” Powiatowy Zespół Placówek Szkolno – Wychowawczych

W ramach zadania zapewniono realizację zadań Wiodącego Ośrodka Koordynacyjno- Rehabilitacyjno- Opiekuńczego na terenie powiatu mieleckiego. Dzięki temu małe dzieci zagrożone niepełnosprawnością, jak i członkowie ich rodzin otrzymali wielospecjalistyczne i kompleksowe wsparcie.

W ramach realizacji zadania:

- przydzielono i zorganizowano dla 72 dzieci objętych wczesnym wspomaganie rozwoju w związku z zagrożeniem niepełnosprawnością do 5 godzin tygodniowo dodatkowych specjalistycznych zajęć w terminie od 08.03.2021 r. do 10.06.2021 r. oraz od 14.09.2021 r. do 31.12.2021 r.

- przeprowadzone zajęcia polegały na zapewnieniu dla małych dzieci dodatkowych usług terapeutów: logopedów, psychologów, fizjoterapeutów, pedagogów i obejmowały m.in.: wczesną interwencję i wspomaganie rozwoju dziecka, terapię psychologiczną, terapię pedagogiczną, terapię logopedyczną, logorytmikę, surdologopedię, tyfloterapię, terapię ruchem prowadzoną na basenie, fizjoterapię, terapię integracji sensorycznej, terapię manualną prowadzoną techniką Bowena artterapię, muzykoterapię, trening umiejętności społecznych, hipoterapię. Podczas zajęć u uczestników rozwijano procesy poznawcze, funkcje słuchowe oraz wzrokowe i orientację przestrzenną, wspomagano motorykę małą i dużą, prowadzono terapię zaburzeń emocjonalnych oraz wczesną integrację społeczną. Stosowano specjalistyczne metody edukacji, rewalidacji i terapii, dostosowane do indywidualnych potrzeb beneficjentów projektu. W dalszym ciągu wykorzystywano między innymi specjalistyczny sprzęt, akcesoria i pomoce dydaktyczne o wartości 15 tysięcy złotych zakupione w ramach zadania w 2017 roku. Były to: pomoce do Integracji Sensorycznej: maglownica, huśtawka, hamak, kładka, walce; akcesoria basenowe i rehabilitacyjne: poduszki, piłki, maty, pierścienie itp.; pomoce do zajęć terapeutycznych z wielu dziedzin np. akcesoria do stymulacji dotyku, słuchu, wzroku, równowagi i sprawności motorycznej, sortery, mozaiki, gry edukacyjne, przybijanki, puszki dźwiękowe, zabawki manipulacyjne i kreatywne, plansze, klocki różnego typu,

- zajęcia odbywały się na terenie Powiatowego Zespołu Placówek Szkolno-Wychowawczych w Mielcu w specjalistycznych, odpowiednio wyposażonych pracowniach i gabinetach, m.in.: psychologicznych, logopedycznych, salach integracji sensorycznej, sali doświadczenia świata, w segmencie sportowym i na basenie, salach przedszkolnych i klasopracowniach. Prowadzone były w terminie od 08.03.2021 r. do 10.06.2021 r. oraz w terminie od 14.09.2021 r. do 31.12.2021 r. przez 41 wysoko wyspecjalizowanych specjalistów w swoich dziedzinach, pracujących na co dzień z dziećmi z różnym rodzajem i stopniem niepełnosprawności. Dzięki temu zajęcia oferowane uczestnikom cechował wysoki profesjonalizm, a także atrakcyjność i duża różnorodność,

- rodzice dzieci brali udział w konsultacjach ze specjalistami. W ich ramach otrzymali fachowe informacje dotyczące problemów rozwojowych dzieci oraz instruktaż kompetencji wychowawczych. Prowadzono także wsparcie kryzysowe rodzin,

- 12 dzieci wraz z rodzicami skorzystało z zajęć hipoterapii oraz konsultacji w terminie od 01.07.2020 r. do 31.12.2021 r. w Ośrodku w Woli Chorzelskiej,

- wskazywano właściwe dla dzieci i ich rodzin formy kompleksowej, specjalistycznej pomocy,

- monitorowano działania związane z udzielaniem fachowej pomocy dzieciom i ich rodzinom.

Projekty majątkowe

"Scalanie gruntów wsi Zachwiejów i Zarównie, gmina Padew Narodowa" Starostwo Powiatowe w Mielcu

W roku 2021 kontynuowane były roboty budowlane polegające na zagospodarowaniu poscaleniowym w zakresie budowy lub przebudowy dróg poscaleniowych wraz z przepustami pod drogami i zjazdami do działek, renowacji rowów melioracyjnych oraz rekultywacji gruntów. W ramach prowadzonych prac wykonano 16 610,6 m dróg, wybudowano oraz zmodernizowano 1 722,8 m rowów oraz zrekultywowano 11 606,0 m² gruntów rolnych.

„Przebudowa zdegradowanych obiektów na terenie MOF w celu nadania im nowych funkcji społecznych” Starostwo Powiatowe w Mielcu

W roku 2021 zakończono realizację robót przy Starostwie Powiatowym w Mielcu przy ul. Sękowskiego 2b w zakresie związanym z:

- dostosowaniem budynku do potrzeb osób niepełnosprawnych,
- instalacją sygnalizacji pożaru SSP i dźwiękowego systemu ostrzegawczego DSO,
- budową windy.

„Podkarpacki System Informacji Przestrzennej” Starostwo Powiatowe w Mielcu

W 2021 roku w ramach projektu wykonano etap 5 projektu czyli budowę portalu regionalnego wraz z integracją z istniejącą infrastrukturą oraz wykonano asystę stanowiskową.

Zakres rzeczowy określony dla Powiatu Mieleckiego został zakończony. Termin zakończenia całości projektu partnerskiego to 30.06.2022 r.

„Budowa nowego odcinka drogi powiatowej Nr 1172R w związku ze zmianą lokalizacji przejazdu kolejowego” Powiatowy Zarząd Dróg w Mielcu

W ramach realizacji projektu wykonano projekt techniczny.

„Przebudowa drogi powiatowej Nr 1179R klasy L – lokalna, w miejscowości Duleza Wielki i Żarówka wraz z przebudową mostu na potoku Jamnica” Powiatowy Zarząd Dróg w Mielcu.

W ramach realizacji projektu wykonano:

- chodnik - powierzchnia - 1 740,00 m² - nawierzchnia z kostki betonowej: chodnik - gr 6cm, zjazdy gr 8cm oraz nawierzchnia z B.A.,
- odwodnienie - rów kryty, przebudowa rowów otwartych,
- nawierzchnia z B.A.- warstwa wyrównawcza + warstwa wiążąca + warstwa ściernalna z B.A.,
- oznakowanie - oznakowanie poziome i elementy bezpieczeństwa.

„Budowa nowej hali sportowo – widowiskowej przy budynku II Liceum Ogólnokształcącego w Mielcu wraz z łącznikiem i niezbędną infrastrukturą techniczną na terenie szkoły” Starostwo Powiatowe w Mielcu

W roku 2021 wykonano koncepcję, będącą podstawą do opracowania pełnej dokumentacji projektowej.

We wrześniu wyłoniono wykonawcę na opracowanie dokumentacji projektowej i kosztorysowej, która ma być oddana w 2022 roku.

„Budowa wielofunkcyjnego boiska sportowego oraz siłowni zewnętrznej z elementami małej architektury przy Powiatowym Zespole Placówek szkolno – Wychowawczych w Mielcu” Starostwo Powiatowe w Mielcu

We wrześniu 2021 rozpoczęto roboty budowlane związane z:

- budową wielofunkcyjnego boiska sportowego wraz z instalacją oświetlenia i kanalizacją kablową dla monitoringu wizyjnego, wyposażeniem sportowym, trybuną, piłko chwytnymi i małą architekturą - zakończenie zadanie jest planowane na rok 2022,
- budową siłowni zewnętrznej z elementami małej architektury – zadanie zostało zakończone.

„Kompleksowa modernizacja infrastruktury energetycznej Szpitala Specjalistycznego w Mielcu” Starostwo Powiatowe w Mielcu

W 2021 roku zakończono realizację następującego zakresu inwestycji:

- termomodernizacja (cokoly i przyziemia segment A,B,C,D,F),
- magnetyzery (dostawa),
- dostawa wraz z montażem opraw LED z systemem DALI w budynku J,
- instalacja fotowoltaiczna na budynkach A, C, K, W,
- wymiana i regulacja sieci c.w.u, modernizacja sieci przesyłowych, c.o., montaż zaworów termostatycznych podpijonowych,
- wymiana okien w budynku E,
- w ramach zadania zakupiono również sterylizator z wytwornicą pary.

„Roboty budowlane związane ze zwiększeniem odporności ogniowej elementów budynku Starostwa powiatowego w Mielcu przy ul. Sękowskiego 2b” Starostwo Powiatowe w Mielcu

W ramach inwestycji wykonano roboty budowlane polegające na zwiększeniu odporności ogniowej elementów budynku t.j.:

- zabezpieczono strop nad piwnicą poprzez malowanie belek stropowych farbą pęczniejącą PPOŻ,
- wymieniono drzwi w holu na parterze na drzwi PPOŻ,
- wydzielono korytarz na parterze od korytarza, zamontowano drzwi PPOŻ,
- wydzielono korytarz na piętrze od klatki schodowej poprzez zamontowanie drzwi PPOŻ,
- rozbudowano instalację hydrantową, oraz instalację oświetlenia awaryjnego i ewakuacyjnego.

Starosta Powiatu Mieleckiego


Stanisław Lonczak

**SPRAWOZDANIE Z PRZEBIEGU
REALIZACJI
PLANU FINANSOWO – RZECZOWEGO
SZPITALA SPECJALISTYCZNEGO
IM. EDMUNDA BIERNACKIEGO W MIELCU**



MIELEC, LUTY 2022 ROK

I. INFORMACJE WSTĘPNE

Szpital Specjalistyczny w Mielcu przedstawia sprawozdanie z przebiegu realizacji *Planu Finansowo – rzeczowego* na dzień 31 grudnia 2021 roku. W niniejszym dokumencie przedstawiono wykonanie podstawowych założeń, przy jednoczesnym ustosunkowaniu się do przyjętych zasadniczych elementów planu tj., przychodów i kosztów.

Szpital prowadzi działalność medyczną z zakresu leczenia szpitalnego, ambulatoryjnej opieki specjalistycznej, ambulatoryjnych świadczeń diagnostycznych kosztochłonnych, rehabilitacji leczniczej, opieki długoterminowej, świadczeń odrębnie kontraktowanych, programów terapeutyczno-lekowych.

Szpital prowadzi działalność stacjonarną w oparciu o:

- 451 łóżek (stan na dzień 31.12.2021 r.)
w tym Okulistyka - Oddział Chirurgii Jednego Dnia - 8 łóżek oraz Oddział Noworodkowy -17 łóżek.

W Szpitalu funkcjonują oddziały:


- Oddział Chorób Wewnętrznych i Kardiologii,
Stacja Dializ - Pododdział Oddziału Chorób Wewnętrznych i Kardiologii,
- Oddział Dziecięcy (Pediatriczny),
- Oddział Noworodkowy (Neonatologiczny),
- Oddział Ginekologiczno-Położniczy,
- Oddział Chirurgii Ogólnej,
- Oddział Urazowo-Ortopedyczny,
- Oddział Obserwacyjno-Zakaźny i Chorób Wątroby,
- Oddział Gruźlicy i Chorób Płuc,
- Oddział Neurologii,
- Oddział Udarowy,
- Oddział Dermatologiczny,
- Oddział Opieki Paliatywnej,
- Oddział Intensywnej Terapii i Anestezjologii,

- Szpitalny Oddział Ratunkowy,
- Oddział Neurochirurgii,
- Oddział Urologii Ogólnej i Onkologii,
- Oddział Rehabilitacji,
- Oddział Rehabilitacji Neurologicznej,
- Oddział Chirurgii Naczyniowej,
- Okulistyka - Oddział Chirurgii Jednego Dnia.

W wyżej wskazanych Oddziałach w 2021 roku hospitalizowano 14 676 pacjentów. Dodatkowo na Oddziale SOR hospitalizowano - 10 767 pacjentów oraz na Oddziale Noworodków - 921 pacjentów. Na Pododdziale Stacji Dializ hospitalizowano - 8 823 pacjentów, a na Oddziale Okulistyki - 522 pacjentów.

Ofertę medyczną uzupełniają następujące *Poradnie specjalistyczne*:

- Poradnia Nefrologiczna,
- Poradnia Neurologiczna,
- Poradnia Gruźlicy i Chorób Płuc,
- Poradnia Chorób Zakaźnych,
- Poradnia Urazowo-Ortopedyczna,
- Poradnia Neurochirurgiczna,
- Poradnia Urologiczna,
- Poradnia Chirurgii Naczyniowej,
- Poradnia Okulistyczna,
- Poradnia Okulistyki Dziecięcej
- Poradnia Ginekologiczna – Położnicza,
- Poradnia Diabetologiczna,
- Poradnia Dermatologiczna.



II. PRZYCHODY I KOSZTY Z PROWADZONEJ DZIAŁALNOŚCI

Wartościowe i procentowe wykonanie Planu Finansowego na 2021 rok obrazuje poniższa tabela:

Lp.	Wyszczególnienie dane w zł	Plan na 2021 r.	Wykonanie 31-12-2021 r.	% wykonania planu
I	PRZYCHODY Z PROWADZONEJ DZIAŁALNOŚCI	187 389 911,00 zł	189 424 978,72 zł	101,09%
1	Kontrakt z NFZ w rodzaju: Ryczałt	84 600 814,00	83 240 536,47	98,39%
2	Kontrakt z NFZ w rodzaju: Opieka paliatywna i hospicyjna	394 060,00	115 049,03	29,20%
3	Kontrakt z NFZ w rodzaju: Hemodializoterapia	3 342 932,00	3 226 752,97	96,52%
4	Kontrakt z NFZ w rodzaju: Rehabilitacja lecznicza	2 238 474,00	1 450 937,61	64,82%
5	Kontrakt z NFZ w rodzaju: Ambulatoryjna Opieka Specjalistyczna	2 092 911,00	1 731 100,68	82,71%
6	Kontrakt z NFZ w rodzaju: Programy lekowe	365 186,00	319 522,47	87,50%
7	Kontrakt z NFZ w rodzaju: Ambulatoryjne Świadczenie Diagnostyczne Kosztochłonne	547 820,00	550 923,00	100,57%
8	Dodatek dla specjalistów lekarzy	1 444 358,00	1 444 358,45	100,00%
9	Dodatek dla ratowników	325 111,00	325 104,74	99,99%
10	Dodatek dla pielęgniarek	16 434 779,00	16 434 779,67	100,00%
11	Kontrakt COVID 19	69 644 366,00	73 911 875,36	106,13%
10	Stáže i rezydentury	2 330 000,00	2 872 325,32	123,27%
11	Sprzedaż Usług Medycznych Osobom Fizycznym	1 950 000,00	1 841 918,40	94,46%
12	Sprzedaż – Usług Medycznych Pracodawcom	900 000,00	993 714,00	110,41%
13	Sprzedaż – Z tytułu dzierżawionych pomieszczeń	734 100,00	920 149,29	125,34%
14	Pozostała sprzedaż Usług Niemedycznych	45 000,00	45 931,26	102,07%
II	PRZYCHODY FINANSOWE	70 000,00	64 142,99	91,63%
III	PRZYCHODY OPERACYJNE	6 500 000,00	6 965 871,51	107,17%

IV	KOSZTY DZIAŁALNOŚCI OPERACYJNEJ	203 528 000,00	203 774 309,98	100,12%
1	Amortyzacja środków trwałych	6 203 000,00	6 198 608,04	99,93%
2	Koszty zużycia materiałów i energii, w tym:	33 905 000,00	34 686 302,15	102,30%
2.1	<i>Koszty materiałów:</i>	31 305 000,00	31 974 647,08	102,14%
2.1.1	Leki	6 300 000,00	6 260 112,00	99,37%
2.1.2	Odczynniki laboratoryjne i materiały diagnostyczne	5 900 000,00	5 882 239,54	99,70%
2.1.3	Materiały medyczne – endoprotezy, implanty	7 000 000,00	6 360 368,33	90,86%
2.1.4	Materiały jednorazowego użytku, niskowartościowe	4 500 000,00	3 717 815,18	82,62%
2.1.5	Żywność	850 000,00	729 994,48	85,88%
2.2	<i>Koszty energii:</i>	2 600 000,00	2 711 655,07	104,29%
2.2.1	energia elektryczna	1 260 000,00	1 231 421,10	97,73%
2.2.2	Gaz	900 000,00	1 084 987,36	120,55%
2.2.3	Woda	410 000,00	395 246,61	96,40%

3	Usługi obce, w tym:	58 010 000,00	57 318 913,34	98,80%
3.1	<i>Umowy kontraktowe</i>	44 500 000,00	42 402 640,26	95,28%
3.2	<i>Zakup procedur medycznych</i>	1 550 000,00	1 456 181,58	93,95%
3.3	<i>Usługi transportowe</i>	760 000,00	806 569,06	106,13%
3.4	<i>Usługi sprzątania</i>	6 900 000,00	6 954 232,13	100,79%
3.5	<i>Usługi konserwacyjne, przeglądy i naprawy</i>	850 000,00	726 899,76	85,52%
3.6	<i>Usługi pralnicze</i>	800 000,00	712 102,95	89,01%
3.7	<i>Usługi remontowe</i>	50 000,00	132 915,88	265,83%
3.8	<i>Usługi utylizacji odpadów</i>	2 600 000,00	1 720 994,44	66,19%

4	Wynagrodzenia:	86 000 000,00	86 513 211,36	100,60%
4.1	<i>Wynagrodzenia ze stosunku pracy</i>	81 550 000,00	83 158 760,31	101,97%
4.2	<i>Bezosobowy fundusz płac (Umowy zlecenia)</i>	2 500 000,00	2 722 813,85	108,91%
4.3	<i>Nagrody Jubileuszowe</i>	1 400 000,00	1 301 754,30	92,98%
4.4	<i>Odprawy z tytułu zwolnień</i>	550 000,00	404 517,25	73,55%

5	Świadczenia na rzecz pracowników:	18 500 000,00	18 227 022,00	98,52%
5.1	ZUS składki	15 500 000,00	15 175 189,31	97,90%
5.2	Odzież ochronna, szkolenia, badania	1 800 000,00	1 886 554,09	104,81%

6	Podatki i opłaty:	440 000,00	358 884,03	81,56%
6.1	Podatek od nieruchomości	350 000,00	350 521,00	100,15%
6.2	Pozostałe opłaty i podatki	10 000,00	8 363,03	83,63%

7	Pozostałe koszty:	470 000,00	471 369,06	100,29%
7.1	Podróże służbowe	16 000,00	13 637,45	85,23%
7.2	Ubezpieczenie OC pracowników i majątkowe	380 000,00	453 341,56	119,30%

V	KOSZTY FINANSOWE	586 000,00	441 615,75	76,14%
VI	KOSZTY OPERACYJNE	2 000 000,00	2 122 564,57	106,13%
VII	WYNIK ZYSK/STRATA BRUTTO	-12 148 089,06 zł	-9 883 497,08	81,36%
VIII	OBOWIĄZKOWE ZMNIJSZENIE ZYSKU - podatek dochodowy	-zł	18 298,00	
IX	WYNIK - ZYSK/STRATA NETTO	-12 148 089,06 zł	-9 901 795,08 zł	81,51%

III. WYDATKI INWESTYCYJNE

Stopień realizacji Planu inwestycyjnego w 2021 roku obrazuje poniższa tabela:

Wyszczególnienie	Stan realizacji	Koszt zakupu brutto/ Wartość nakładów inwestycyjnych	Źródła finansowania		
			Środki własne	Środki obce Kredyt Leasing operacyjny	Środki obce Dotacja celowa Darowizna rzeczowa
Modernizacja sieci wody użytkowej	zrealizowano	42 799,08zł	54 827,22		2 088 639,87 Dotacja Powiat Mielecki
Modernizacja sieci przesyłowej c.o.		792 981 zł			
Budowa instalacji fotowoltaicznej 164 kWP		691 629 zł			
Termomodernizacja obiektów budowlanych przyziemia i cokołów		561 230,69 zł			

Kardiomonitor – 13 szt.	zrealizowano	185 961,95 zł	73 828,80		112 133,15 Darowizna
Lampa do tomografu REVOLUTION EVO	zrealizowano	398 520 zł			398 520 zł Dotacja Ministerstwo Zdrowia
Sterylizator parowy, lewostronny – 1 szt.	zrealizowano	275 940 zł			275 940,00 Dotacja Powiat Mielecki
Sprzęt komputerowy	zrealizowano	62 039,94 zł	62 039,94		
Aparat do wysokoprzeplywowej terapii tlenem	zrealizowano	25 000 zł			25 000,00 Darowizna PGE
Pulsoksymetr 3 szt.	zrealizowano	7 884 zł	7 884		
Łóżka 4 szt.	zrealizowano	72 922,68 zł	72 922,68		
Spirometr diagnostyczny	zrealizowano	15 383,71 zł	15 383,71		
Holter	zrealizowano	8 400 zł	8 400		
Kardiotokograf	zrealizowano	24 000 zł	24 000		
					2 864 579,87 Dotacja Powiat Mielecki
RAZEM		3 219 519,37zł	319 286,35 zł		137 133,15 Darowizny
					398 520,00 Dotacja Ministerstwo Zdrowia

[Handwritten signatures]

Ponadto, Szpital w 2021 roku rozliczył dotację i uzyskał refundację z *Projektu unijnego* w ramach umowy z Województwem Podkarpackim na łączną kwotę 958 938,93 zł.

<i>PARTNER NR 5</i> <i>Szpital Specjalistyczny im. Edmunda Biernackiego w Mielcu</i>	<i>Ilość</i>	<i>Wartość zakupu</i>
Sprzęt powyżej 10 000 zł		578 037,94
respirator	2	57 720,84
system do dezynfekcji - PLASMAIR SENTINEL AISEN	2	159 900,00
system do dezynfekcji - NOCOSPFRAY	7	110 982,90
System do dezynfekcji AIR DECON 200	1	136 286,20
system do dezynfekcji - DEFEND 1050	2	113 148,00
Sprzęt poniżej 10 000 zł		6 375,08
respirator - oprzyrządowanie	2	934,80
respirator - oprzyrządowanie	2	1 239,84
respirator - oprzyrządowanie	2	1 047,96
dezynfektor do karetki	1	3 136,50
dezynfektor do karetki - transport	1	15,98
Materiały jednorazowe		374 525,91
RAZEM		958 938,93

IV. STAN NALEŻNOŚCI I ZOBOWIĄZAŃ

Lp.	Należności i zobowiązania	Na dzień 01.01.2021	Na dzień 31.12.2021
1	Należności w tym;	20 440 195,00 zł	14 304 419,00 zł
	wymagalne	78 894,00 zł	75 034,89 zł
2	Zobowiązania krótkoterminowe	31 554 063,00 zł	36 561 855,22 zł
	w tym:		
	kredyt obrotowy	0,00 zł	3 396 635,85 zł
	wymagalne	1 594 256,89 zł	4 179 185,45 zł
3	Zobowiązania długoterminowe	9 092 242,33 zł	4 452 519,60 zł

V. STAN ŚRODKÓW PIENIĘŻNYCH

Lp.	Środki pieniężne	Na dzień 01.01.2021	Na dzień 31.12.2021
1	W kasie	10 047,72 zł	8 231,66 zł
2	Rachunek bieżący	662 231,38 zł	234 282,12 zł
	RAZEM	672 279,10 zł	242 513,78 zł

VI. PODSUMOWANIE

Plan finansowo – rzeczowy Szpitala Specjalistycznego im. Edmunda Biernackiego w Mielcu, poprzedniego roku obrachunkowego określił spodziewane przychody na poziomie 187.389.911,00 zł. Uzyskany poziom przychodów z prowadzonej działalności to 189.424.978,72 zł - tj. 101,09 % planu.

Koszty z działalności operacyjnej zaplanowano na poziomie 203.528.000,00 zł. Poziom poniesionych kosztów wynosi 203.774.309,98 zł tj. - 100,12% w stosunku do zatwierdzonego planu na 2021 rok. Zaplanowane koszty finansowe zrealizowane zostały w 76,14 %, a koszty operacyjne w wysokość 106,13 %.

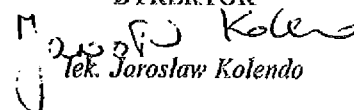
Przedstawione w niniejszym *Sprawozdaniu* wyniki finansowe za 2021 rok są wstępnymi wynikami, które mogą ulec zmianie podczas *Badania Sprawozdania Finansowego* za rok 2021, aktualnie przeprowadzanego przez Biegłego Rewidenta.

Rozporządzeniem Ministra Zdrowia z dnia 20 marca 2020 roku, aż do odwołania wprowadzono w Polsce stan epidemii w związku zakażeniami wirusem SARS-CoV-2. Konsekwencją były decyzje o ograniczeniu dostępu do świadczeń zdrowotnych planowanych oraz potwierdzaniu praw do świadczeń za pośrednictwem systemów teleinformatycznych lub systemów łączności. W efekcie działanie Szpitala opisane w Planie Finansowym, zostały w I półroczu 2021 roku wstrzymane do czasu ograniczenia zagrożenia epidemiologicznego i odwołania stanu epidemii, co z kolei przełożyło się na zachwianie systematyczności realizacji założeń planu finansowego na rok 2021.


Zaistniała konieczność stworzenia w ramach obowiązujących w Szpitalu struktur organizacyjnych, Szpitala Zakaźnego o ilości 160 łóżek uzbrojonych w aparaturę tlenową i respiratory i podjęciu trudnego zadania leczenia chorych zakażonych SARS-Cov-2. Szpital Specjalistyczny w Mielcu wyznaczony został przez Ministerstwo Zdrowia jako szpital węzłowy. Od początku prowadzona była akcja szczepień personelu medycznego, służb mundurowych oraz szczepienia ogólnodostępne dla wszystkich chętnych. Wszystko to w warunkach istotnego braku personelu z powodu izolacji i kwarantann w związku z przechodzeniem zakażenia Covid-19, maksymalnego obciążenia całego personelu, wykorzystania sprzętu medycznego i infrastruktury technicznej, sieci tlenowej oraz sprzętu ochrony osobistej.

Przeprowadzona analiza ekonomiczna wykazała, że pogorszenie sytuacji finansowej Szpitala Specjalistycznego w Mielcu związane jest z pogorszeniem warunków makroekonomicznych w działalności systemu ochrony zdrowia w Polsce. Jak w wielu innych podmiotach leczniczych, również w Szpitalu Specjalistycznym w Mielcu doszło do zachwiania równowagi pomiędzy przychodami a kosztami udzielania świadczeń. Poprawy sytuacji finansowej należy oczekiwać przede wszystkim w poprawie warunków finansowania świadczeń zdrowotnych przez Narodowy Fundusz Zdrowia.

DYREKTOR



lek. Jarosław Kolendo



Podkarpacka Stacja Pogotowia Ratunkowego

w Mielcu

ul. Żeromskiego 22 39-300 Mielec

NIP 817 19 45 415; REGON 831364262

Tel. 17 77 36 301

Załącznik Nr 3
do Uchwały Nr 186/1161/2022
Zarządu Powiatu Mieleckiego
z dnia 29 marca 2022 r

PLAN FINANSOWY w tym inwestycyjny

na 2021 ROK

wykonanie na dzień 31.12.2021r

DYREKTOR : dr n.med. GRZEGORZ GAŁUSZKA

GLÓWNY KSIĘGOWY
Podkarpackiej Stacji
Pogotowia Ratunkowego w Mielcu
Anna Miłkura
ZASTĘPCA DYREKTORA DS. EKONOMICZNO-ORGANIZACYJNYCH

DYREKTOR
Podkarpackiej Stacji
Pogotowia Ratunkowego w Mielcu
dr n. med. Grzegorz Gałuszka

Lp.	RODZAJ PRZYCHODU	PLAN 2021	WYKONANIE PLANU NA DZIEŃ 31.12.2021 (PLN)	WYKONANIE PLANU NA DZIEŃ 31.12.2021 (%)
I	PRZYCHODY Z NFZ			
1	RATOWNICTWO MEDYCZNE	26 619 705,14	26 619 586,23	100,00
1.1	RATOWNICTWO MEDYCZNE- RYCZAŁ ZA DOBOKARETKI	23 517 068,70	23 516 949,76	100,00
1.1.1	KOSZTY ŚWIADCZEŃ WYNIKAJĄCE Z §2 ROZPORZĄDZENIA ZMIENIAJĄCEGO OWU RATOWNICTWO MEDYCZNE (dotkliwe środki dla pielęgniarek)	74 068,91	74 068,91	100,00
1.2	DODATKOWE ŚRODKI Z PRZEZNACZENIEM NA FINANSOWANIE ŚWIADCZEŃ UDZIELANYCH PRZEZ RATOWNIKÓW MED	1 417 690,08	1 417 690,08	100,00
1.3	WYANGRODZENIE Z TYTUŁU OBSŁUGI UMOWY KONSORCJUM	200 578,38	200 578,38	100,00
1.4	WSPÓŁCZYNNIK KORYGUJĄCY WZROST WYNAGRODZENIA PIELEŃNAIREK	45 259,38	45 259,41	100,00
1.5	WSPÓŁCZYNNIK KORYGUJĄCY WZROST WYNAGRODZENIA RATOWNIKÓW MEDYCZNYCH	1 025 952,00	1 025 952,00	100,00
1.6	WSPÓŁCZYNNIK KORYGUJĄCY WZROST WYNAGRODZENIA ZASADNICZEGO PRACOWNIKÓW MEDYCZNYCH	339 087,69	339 087,69	100,00
2	TRANSPORT SANITARNY W POZ	360 000,00	350 498,88	97,36
3	CHIRURGIA DZIECIECA	228 201,32	221 677,77	97,14
3,1	WARTOŚĆ UDZIELONYCH ŚWIADCZEŃ	223 705,32	214 045,77	95,68
3,2	KOSZTY ŚWIADCZEŃ WYNIKAJĄCE Z §2 ROZPORZĄDZENIA ZMIENIAJĄCEGO OWU - AMBULATORIYNA OPIEKA SPECJALISTYCZNA (ŚRODKI PODWYŻKOWE DLA PIELEŃNAIREK)	4 496,00	7 632,00	169,75
4	TRANSPORT MIĘDZYSZPITALNY	2 197 173,42	2 245 052,07	102,18
4.1	RYCZAŁ DOBOWY	1 971 000,00	2 036 906,00	103,34
4.2	KOSZTY ŚWIADCZEŃ WYNIKAJĄCE Z §2 ROZPORZĄDZENIA ZMIENIAJĄCEGO OWU - ZESPOŁY TRANSPORTU MEDYCZNEGO A (ŚRODKI PODWYŻKOWE DLA PIELEŃNAIREK)	78 336,00	84 948,22	108,44
4.3	WSPÓŁCZYNNIK KORYGUJĄCY WZROST WYNAGRODZENIA RATOWNIKÓW MEDYCZNYCH	147 837,42	123 197,85	83,33
5	ŚWIADCZENIA ZDROWOTNE UDZIELANE W ZWIĄZKU Z ZAPOBIEGANIEM , ZWŁĄCZANIEM COVID-19	3 000 000,00	4 444 203,61	148,14
	KONTRAKTY Z NFZ OGÓLEM:	32 405 079,88	33 881 020,56	104,55
II	PRZYCHÓD - POZOSTAŁE USŁUGI MEDYCZNE			
1	świadczenia ambulatoryjne nie finansowane ze środków publicznych (m.in. Dodatkowe zespoły RM umowa z PUW)	60 000,00	151 428,04	252,38
2	usługi medyczne w zakresie badań osób zatrzymanych przez policję	65 000,00	64 071,40	98,57
3	transporty i wyjazdy zespołów	700 000,00	896 386,81	128,06
5	kserokopie dokumentacji medycznej	50,00	62,49	124,98
6	obstawa medyczna imprez z masowych i okazjonalnych	35 000,00	40 785,00	116,53
	POZOSTAŁE USŁUGI MEDYCZNE OGÓLEM:	860 050,00	1 152 733,74	134,03
III	PRZYCHÓD - SZKOŁA RATOWNICTWA MEDYCZNEGO			
1	szkolenia Szkoła Ratownictwa Medycznego	15 000,00	16 592,19	110,61
	PRZYCHÓD - SZKOŁA RM OGÓLEM:	15 000,00	16 592,19	110,61
IV	POZOSTAŁE PRZYCHODY OPERACYJNE			
1	najem powierzchni użytkowej według umów	173 610,24	175 879,74	101,31
2	refakturowanie kosztów dla wynajmowanej powierzchni	30 000,00	37 226,21	124,09
3	pozostałe przychody operacyjne (w tym odpis z tyt. RMP - DOTACJE)	8 694 481,00	9 554 960,25	109,90
	POZOSTAŁE PRZYCHODY OPERACYJNE OGÓLEM:	8 898 091,24	9 768 066,20	109,78
V	POZOSTAŁE PRZYCHODY FINANSOWE			
1	odsetki od lokat overnight	-	-	-
	POZOSTAŁE PRZYCHODY FINANSOWE OGÓLEM:			
	RAZEM PRZYCHÓD:	42 178 221,12	44 818 412,99	106,26

GŁÓWNY KSIĘGOWY

Podkarpackiej Stacji
Pogotowia Ratunkowego w Mielcu

Anna Midura

Podkarpackiej Stacji
Pogotowia Ratunkowego w Mielcu

PLAN FINANSOWY NA 2021 ROK
KOSZTY WEDŁUG RODZAJÓW - wykonanie na 31.12.2021r

LP	Symbol konta	Nazwa konta	PLAN 2021	PLAN WYKONANIE NA 31.12.2021	PLAN WYKONANIE NA 31.12.2021
			PLN	PLN	%
1	400-**-**	Amortyzacja	1 632 786,57	1 622 527,40	99,37
1.1	400-01-**-**	Amortyzacja środków trwałych	1 602 786,57	1 595 845,76	99,57
1.2	400-02-**-**	Amortyzacja wartości niematerialnych i prawnych	30 000,00	26 681,64	88,94
2	401-**-**-**	Zużycie materiałów i energii	1 908 500,00	1 906 608,63	99,90
2.1	401-01-**-**-**	Zużycie materiałów niemedyycznych	901 500,00	946 639,96	105,01
2.1.1	401-01-01-**-**	Zużycie materiałów niemedyycznych	901 500,00	946 639,96	105,01
2.1.1.1	401-01-01-01-**-**	Paliwo do środków transportu	690 000,00	733 247,30	106,27
2.1.1.2	401-01-01-02-**-**	Materiały do remontu i konserwacji budynków	10 000,00	7 315,51	73,16
2.1.1.3	401-01-01-03-**-**	Materiały do remontu i konserwacji sprzętu, aparatury niemedyycznej	-	-	-
2.1.1.4	401-01-01-04-**-**	Materiały do remontu i konserwacji sprzętu, aparatury medycznej	4 000,00	4 106,83	102,67
2.1.1.5	401-01-01-05-**-**	Materiały i części do napraw i konserwacji pojazdów	62 000,00	67 468,54	108,82
2.1.1.6	401-01-01-06-**-**	Materiały do napraw i konserwacji sprzętu i infrastruktury IT	3 000,00	2 800,25	93,34
2.1.1.7	401-01-01-07-**-**	Materiały do napraw i konserwacji systemów wentylacyjnych i klimatyzacyjnych	1 500,00	-	-
2.1.1.8	401-01-01-08-**-**	Materiały do utrzymania czystości	20 000,00	23 867,26	119,34
2.1.1.9	401-01-01-09-**-**	Papier ksero	8 000,00	-	-
2.1.1.10	401-01-01-10-**-**	Tonery i tusze	70 000,00	27 243,80	38,92
2.1.1.11	401-01-01-11-**-**	Druki i recepty	1 000,00	-	-
2.1.1.12	401-01-01-12-**-**	Pozostałe materiały biurowe	20 000,00	47 376,25	236,88
2.1.1.13	401-01-01-13-**-**	Bielizna i pościel wielorazowego użytku	3 000,00	-	-
2.1.1.14	401-01-01-17-**-**	Materiały związane z utrzymaniem terenu	500,00	-	-
2.1.1.15	401-01-01-18-**-**	Pozostałe artykuły gospodarcze	4 000,00	-	-
2.1.1.16	401-01-01-20-**-**	Pozostałe materiały techniczne	4 000,00	-	-
2.1.1.17	401-01-01-21-**-**	Pozostałe materiały niemedyczne	500,00	33 214,22	6 642,84
2.2	401-02-**-**-**	Zużycie materiałów medycznych	756 000,00	755 605,62	99,95
2.2.1	401-02-01-**-**	Leki	150 000,00	93 612,93	62,41
2.2.2	401-02-04-**-**	Materiały medyczne	606 000,00	661 992,69	1 109,76
2.2.2.1	401-02-04-01-**-**	Narzędzia chirurgiczne i inne	4 000,00	2 914,77	72,87
2.2.2.2	401-02-04-02-**-**	Jednorazowe staplery i zszywki	-	-	-
2.2.2.3	401-02-04-03-**-**	Igły, strzykawki, wenflony	50 000,00	38 446,32	76,89
2.2.2.4	401-02-04-04-**-**	Materiały szewne, w szczególności nici chirurgiczne	2 000,00	2 927,45	146,37
2.2.2.5	401-02-04-05-**-**	Obłożenia i podkłady jednorazowe, w szczególności zestawy	10 000,00	9 746,03	97,46
2.2.2.6	401-02-04-06-**-**	Bielizna i pościel jednorazowa	-	-	-
2.2.2.7	401-02-04-07-**-**	Odzież ochronna jednorazowa	100 000,00	200 265,60	200,27
2.2.2.8	401-02-04-08-**-**	Rękawice jednorazowe	100 000,00	108 650,16	108,65
2.2.2.9	401-02-04-09-**-**	Środki opatrunkowe	20 000,00	17 189,36	85,95
2.2.2.10	401-02-04-10-**-**	Niewszczepialny jednorazowy sprzęt i niewszczepialne wyroby medyczne	-	-	-
2.2.2.11	401-02-04-12-**-**	Gazy medyczne (tlen, azot i inne)	50 000,00	65 458,48	130,92
2.2.2.12	401-02-04-13-**-**	Środki dezynfekcyjne	100 000,00	57 755,59	57,76
2.2.2.13	401-02-04-16-**-**	Pozostały jednorazowy sprzęt i materiały medyczne	150 000,00	101 440,23	67,63
2.2.2.14	401-02-04-17-**-**	Pozostały sprzęt i materiały medyczne wielokrotnego użytku	20 000,00	57 198,70	285,99
2.3	401-03-**-**-**	Zużycie energii	251 000,00	204 363,05	94,61
2.3.1	401-03-00-**-**	Zużycie energii - refaktury	35 000,00	-	-
2.3.2	401-03-01-**-**	Zużycie energii	216 000,00	204 363,05	94,61
2.3.2.1	401-03-01-01-**-**	Energia elektryczna	120 000,00	121 910,40	101,59
2.3.2.2	401-03-01-02-**-**	Gaz	11 000,00	6 119,96	55,64
2.3.2.3	401-03-01-03-**-**	Energia cieplna	70 000,00	60 726,02	86,75
2.3.2.4	401-03-01-04-**-**	Woda i ścieki	15 000,00	15 606,67	104,04

3	402***.**	Usługi obce	11 554 423,46	10 560 449,70	184,36
3.1	402-01-**-**	Usługi niemedyczne	2 030 354,80	1 896 051,21	93,39
3.1.1	402-01-01-**-**	Usługi remontów, napraw, konserwacji i przeglądów budynków, budowli, instalacji i urządzeń technicznych	65 000,00	54 854,98	84,39
3.1.1.1	402-01-01-01-**-**	Remonty, naprawy, konserwacje budynków i budowli	60 000,00	48 199,56	80,33
3.1.1.2	402-01-01-02-**-**	Remonty, naprawy, konserwacje instalacji i urządzeń elektrycznych	-	-	-
3.1.1.3	402-01-01-03-**-**	Remonty, naprawy, konserwacje instalacji i urządzeń sanitarnych	-	-	-
3.1.1.4	402-01-01-04-**-**	Remonty, naprawy, konserwacje instalacji i urządzeń infrastruktury IT	-	-	-
3.1.1.5	402-01-01-05-**-**	Remonty, naprawy, konserwacje instalacji i urządzeń wentylacyjnych i klimatyzacyjnych (HVAC)	-	-	-
3.1.1.6	402-01-01-06-**-**	Remonty, naprawy, konserwacje urządzeń pozostałych	-	-	-
3.1.1.7	402-01-01-07-**-**	Przeglądy budynków, budowli, instalacji i urządzeń technicznych	5 000,00	6 655,42	133,11
3.1.2	402-01-02-**-**	Usługi napraw, konserwacji i przeglądów sprzętu i aparatury medycznej	17 000,00	12 634,10	74,32
3.1.2.1	402-01-02-01-**-**	Naprawa sprzętu medycznego i aparatury medycznej - stanowiących własność świadczeniodawcy	5 000,00	2 762,06	55,24
3.1.2.2	402-01-02-02-**-**	Naprawa sprzętu medycznego i aparatury medycznej - dzierżawionych, najmowanych, użyczonych od innych podmiotów	2 000,00	-	-
3.1.2.3	402-01-02-03-**-**	Naprawa sprzętu medycznego i aparatury medycznej - wydzierżawionych, wynajmowanych, użyczonych innym podmiotom	-	-	-
3.1.2.4	402-01-02-04-**-**	Konserwacja i przeglądy sprzętu medycznego i aparatury medycznej - stanowiących własność świadczeniodawcy	10 000,00	9 872,04	98,72
3.1.2.5	402-01-02-05-**-**	Konserwacja i przeglądy sprzętu medycznego i aparatury medycznej - dzierżawionych, najmowanych, użyczonych od innych podmiotów	-	-	-
3.1.2.6	402-01-02-06-**-**	Konserwacja i przeglądy sprzętu medycznego i aparatury medycznej - wydzierżawionych, wynajmowanych, użyczonych innym podmiotom	-	-	-
3.1.3	402-01-03-**-**	Usługi napraw i przeglądów pojazdów własnych	110 000,00	100 555,84	91,41
3.1.3.1	402-01-03-01-**-**	Naprawa i serwis pojazdów własnych	100 000,00	95 785,80	95,79
3.1.3.2	402-01-03-02-**-**	Przeglądy obowiązkowe pojazdów własnych	5 000,00	4 770,04	95,40
3.1.3.3	402-01-03-03-**-**	Pozostałe usługi dotyczące pojazdów własnych	5 000,00	-	-
3.1.4	402-01-04-**-**	Usługi bankowe, pocztowe i telekomunikacyjne	63 000,00	55 171,19	87,57
3.1.4.1	402-01-04-01-**-**	Usługi pocztowe i kurierskie	10 000,00	9 321,41	93,21
3.1.4.2	402-01-04-02-**-**	Usługi telekomunikacyjne	50 000,00	42 944,78	85,89
3.1.4.3	402-01-04-03-**-**	Usługi bankowe	3 000,00	2 905,00	96,83
3.1.5	402-01-05-**-**	Usługi transportu niemedycznego - zakup zewnętrzny	130 700,00	149 330,89	114,25
3.1.6	402-01-06-**-**	Usługi najmu, dzierżawy, leasingu operacyjnego (za wyjątkiem IT)	1 216 600,00	1 091 199,78	89,69
3.1.6.1	402-01-06-01-**-**	Najem, dzierżawa, leasing operacyjny budynków, lokali	700 000,00	616 059,10	88,01
3.1.6.2	402-01-06-02-**-**	Najem, dzierżawa, leasing operacyjny sprzętu medycznego	-	-	-
3.1.6.3	402-01-06-03-**-**	Najem, dzierżawa, leasing operacyjny sprzętu niemedycznego	-	-	-
3.1.6.4	402-01-06-04-**-**	Najem, dzierżawa, leasing operacyjny pojazdów	516 600,00	475 140,68	91,97
3.1.6.5	402-01-06-06-**-**	Najem, dzierżawa, leasing operacyjny - pozostałe	-	-	-
3.1.7	402-01-07-**-**	Usługi doradztwa, audytów i kontroli zewnętrznych	110 000,00	92 952,50	84,50
3.1.7.1	402-01-07-01-**-**	Usługi prawne	90 000,00	56 012,00	62,24
3.1.7.2	402-01-07-02-**-**	Usługi badania sprawozdania finansowego	8 000,00	8 302,50	103,78
3.1.7.3	402-01-07-03-**-**	Usługi związane z audytem i kontrolą jakości	12 000,00	14 022,00	116,85
3.1.7.4	402-01-07-04-**-**	Inne usługi doradcze	-	14 616,00	-
3.1.8	402-01-08-**-**	Usługi utrzymania czystości, utylizacji odpadów, ochrony - obiektów i terenu	117 000,00	115 350,02	98,59
3.1.8.1	402-01-08-02-**-**	Usługi sprzątnięcia	-	-	-
3.1.8.2	402-01-08-03-**-**	Odbiór odpadów i utylizacja - odpady medyczne	70 000,00	75 845,49	108,35
3.1.8.3	402-01-08-04-**-**	Odbiór odpadów i utylizacja - odpady pozostałe	10 000,00	11 518,01	115,18
3.1.8.4	402-01-08-05-**-**	Dezynfekcja, dezynsekcja i deratyzacja	2 000,00	-	-
3.1.8.5	402-01-08-06-**-**	Usługi utrzymania terenu	5 000,00	-	-
3.1.8.6	402-01-08-07-**-**	Pozostałe usługi dotyczące utrzymania terenu i obiektów	30 000,00	27 986,52	93,29
3.1.9	402-01-09-**-**	Usługi informatyczne	35 000,00	32 869,29	93,91
3.1.9.1	402-01-09-01-**-**	Najem, dzierżawa, leasing sprzętu i serwerów IT	-	-	-
3.1.9.2	402-01-09-02-**-**	Pozostałe usługi informatyczne	35 000,00	32 869,29	93,91
3.1.10	402-01-10-**-**	Usługi pozostałe związane z utrzymaniem zabezpieczenia medycznego i niemedycznego	23 000,00	48 088,76	209,08
3.1.10.1	402-01-10-01-**-**	Usługi pralnicze	3 000,00	1 186,96	39,57
3.1.10.2	402-01-10-03-**-**	Sterylizacja	20 000,00	4 278,57	21,39
3.1.10.3	402-01-10-06-**-**	Pozostałe usługi związane z utrzymaniem zabezpieczenia medycznego i niemedycznego	-	42 623,23	-
3.1.11	402-01-11-**-**	Inne usługi niemedyczne	143 054,80	143 043,86	99,99
3.1.11.1	402-01-11-01-**-**	Usługi wydawnicze, poligraficzne, naukowe, ogłoszenia	9 000,00	8 989,07	99,88

3.1.1.3	402-01-11-03	Inne usługi niemedyczne- obsługa Umowy konsorcjum z 05.01.2021r	134 054,80	134 054,79	100,00
3.2	402-02-**-**	Usługi medyczne	9 524 068,66	8 664 398,49	90,97
3.2.1	402-02-00-**	Usługi medyczne - refaktury	-	-	-
3.2.2	402-02-01-**	Usługi farmaceutyczne	-	-	-
3.2.3	402-02-03-**	Usługi diagnostyczne	6 000,00	24 086,00	401,43
3.2.4	402-02-04-**	Podwykonawstwo medyczne	9 518 068,66	8 640 312,49	90,78
3.2.4.1	402-02-04-01	Podwykonawstwo medyczne - lekarze	1 995 352,40	1 805 204,63	90,47
3.2.4.2	402-02-04-03	Podwykonawstwo medyczne - pielęgniarki i położne	494 748,76	353 588,76	71,47
3.2.4.3	402-02-04-12	Podwykonawstwo medyczne - ratownicy medyczni	5 127 967,50	4 834 127,34	94,27
3.2.4.4	402-02-04-13	Podwykonawstwo medyczne - pozostały personel medyczny	1 900 000,00	1 647 391,76	86,70
3.2.5	402-02-07-**	Pozostałe usługi medyczne	-	-	-
4.	403-**-**	Podatki i opłaty	190 000,00	172 036,85	90,55
4.1	403-01-**	Podatki	25 000,00	21 585,00	86,34
4.1.1.	403-01-01	Podatek od nieruchomości	25 000,00	21 585,00	86,34
4.1.1.	403-01-02	Podatek VAT nie podlegający odliczeniu	-	-	-
4.1.1.	403-01-03	Podatek akcyzowy	-	-	-
4.1.1.	403-01-04	Pozostałe podatki kosztowe	-	-	-
4.2	403-02-**	Oplaty	165 000,00	150 450,85	91,18
4.2.1	403-02-01	PFRON	150 000,00	144 880,00	96,59
4.2.2	403-02-02	Oplata za wieczyste użytkowanie gruntu	-	-	-
4.2.3	403-02-03	Oplaty za korzystanie ze środowiska i emisje gazów	-	-	-
4.2.4	403-02-04	Oplaty za odbiór odpadów komunalnych	10 000,00	-	-
4.2.5	403-02-05	Oplaty skarbowe, sądowe i notarialne	5 000,00	5 570,85	111,42
4.2.6	403-02-06	Pozostałe opłaty	-	-	-
5.	404-**-**	Wynagrodzenia	21 151 428,66	21 173 556,76	100,10
5.1	404-01-**-**	Wynagrodzenia z tytułu umów o pracę	15 840 000,00	15 837 013,13	99,98
5.2	404-02-**-**	Umowy zlecenia	1 440 000,00	1 434 603,68	99,63
5.3	404-03-**-**	Umowy o dzieło	-	-	-
5.4	404-04-**-**	Dodatek 100% Covid	2 424 489,95	2 424 489,95	100,00
5.5	404-05-**-**	Dodatki Nocne, świąteczne	1 446 938,71	1 477 450,00	102,11
6.	405-**-**	Składki na rzecz Zakładu Ubezpieczeń Społecznych (ZUS) i inne świadczenia na rzecz pracowników	4 320 000,00	4 607 391,84	106,65
6.1	405-01-**-**	Składki ZUS - umowy o pracę	3 570 000,00	3 922 784,34	109,88
6.2	405-02-**-**	Składki ZUS od umów zleceń	-	-	-
6.3	405-05-**-**	Odpisy na Zakładowy Fundusz Świadczeń Socjalnych	350 000,00	332 421,78	94,98
6.4	405-06-**-**	Koszty zachowania bezpieczeństwa i higieny pracy (BHP)	315 000,00	261 686,40	83,08
6.4.1	405-06-01-**	Badania profilaktyczne	35 000,00	37 949,00	108,43
6.4.2	405-06-02-**	Środki ochrony indywidualnej, odzież, obuwie robocze	250 000,00	215 418,36	86,17
6.4.3	405-06-04-**	Woda i inne środki spożywcze wydane pracownikom	15 000,00	5 669,04	37,79
6.4.4	405-06-05-**	Koszty szkoleń BHP, P.Poż.	10 000,00	1 050,00	10,50
6.4.5	405-06-06-**	Koszty dofinansowania do okularów	2 000,00	1 600,00	80,00
6.4.6	405-06-07-**	Pozostałe koszty bezpieczeństwa i higieny pracy	3 000,00	-	-
6.5	405-07-**-**	Szkolenia pracowników	20 000,00	20 967,00	104,84
6.6	405-08-**-**	Pracowniczy Plan Kapitałowy - PPK (część pracodawcy)	65 000,00	69 532,32	106,97
6.7	405-09-**-**	Pozostałe świadczenia na rzecz pracowników	-	-	-
7.	406-**-**	Pozostałe koszty rodzajowe	324 000,00	338 146,22	104,37
7.1	406-01-**	Koszty krajowych i zagranicznych podróży służbowych	15 000,00	6 594,82	43,97
7.2	406-02-**	Koszty ubezpieczeń majątkowych, OC, komunikacyjnych	280 000,00	303 548,01	108,41
7.3	406-03-**	Koszty reprezentacji i reklamy	15 000,00	15 296,91	101,98
7.4	406-04-**	Koszty składek na rzecz organizacji, zrzeszeń, kłastrów	3 000,00	2 640,00	88,00
7.5	406-05-**	Koszty przejazdów do celów służbowych	3 000,00	2 712,48	90,42
7.6	406-06-**	Inne pozostałe koszty	8 000,00	7 354,00	91,93

KOSZTY RODZAJOWE SUMA GŁÓWNY KSIĘGOWY

Podkarpackiej Słach 1081 138,69

40 380 716,40 98,30

Pogotowia Ratunkowego w Mielcu

Podkarpackiej Słach 1081 138,69
Pogotowia Ratunkowego w Mielcu

Anna Miodura

Podkarpackiej Słach 1081 138,69

RACHUNEK ZYSKÓW I STRAT

Planu finansowego na 2021 wykonanie za 31.12.2021
 (wariant porównawczy)

Wiersz	Wyszczególnienie	Wartość w zł
A	Przychody netto ze sprzedaży i zrównane z nimi, w tym:	33 363 452,44
	- od jednostek powiązanych	0,00
I	Przychody netto ze sprzedaży produktów	35 263 452,44
II	Zmiana stanu produktów (zwiększenie - wartość dodatnia, zmniejszenie - wartość ujemna)	-1 900 000,00
III	Koszt wytworzenia produktów na własne potrzeby jednostki	0,00
IV	Przychody netto ze sprzedaży towarów i materiałów	0,00
B	Koszty działalności operacyjnej	40 380 716,40
I	Amortyzacja	1 622 527,40
II	Zużycie materiałów i energii	1 906 608,63
III	Usługi obce	10 560 449,70
IV	Podatki i opłaty, w tym	172 035,85
	- podatek akcyzowy	
V	Wynagrodzenia	21 173 556,76
VI	Ubezpieczenia społeczne i inne świadczenia, w tym:	4 607 391,84
	- emerytalne	
VII	Pozostałe koszty rodzajowe	338 146,22
VIII	Wartości sprzedanych towarów i materiałów	
C	Zysk(Strata) ze sprzedaży (A - B)	-7 017 263,96
D	Pozostałe przychody operacyjne	9 554 960,25
I	Zysk z tytułu rozchodu niefinansowych aktywów trwałych	
II	Dotacje	626 526,45
III	Aktualizacja wartości aktywów niefinansowych	
IV	Inne przychody operacyjne	8 928 433,80
E	Pozostałe koszty operacyjne	32 191,59
I	Strata z tytułu rozchodu niefinansowych aktywów trwałych	0,00
II	Aktualizacja wartości aktywów niefinansowych	0,00
III	Inne koszty operacyjne	32 191,59
F	Zysk (strata) na działalności operacyjnej C + D - E	2 505 504,70
G	Przychody finansowe	0,00
I	Dywidendy i udziały w zyskach, w tym:	0,00
	a) od jednostek powiązanych, w tym:	0,00
	- w których jednostka posiada zaangażowanie w kapitale	0,00
	b) od jednostek pozostałych, w tym:	0,00
	- w których jednostka posiada zaangażowanie w kapitale	0,00
II	Odsetki, w tym:	
	- od jednostek powiązanych	0,00
III	Zysk z tytułu rozchodu aktywów finansowych, w tym:	0,00
	- w jednostkach powiązanych	0,00
IV	Aktualizacja wartości aktywów finansowych	0,00
V	Inne	0,00
H	Koszty finansowe	12 965,98
I	Odsetki, w tym:	12 965,98
	- dla jednostek powiązanych	
II	Strata tytułu rozchodu aktywów finansowych, w tym:	0,00
	- w jednostkach powiązanych	0,00
III	Aktualizacja wartości aktywów finansowych	0,00
IV	Inne	0,00
I	Zysk (strata) brutto (F + G - H)	2 492 538,72
J	Podatek dochodowy	29 712,00
K	Pozostałe obowiązkowe zmniejszenia zysku (zwiększenia straty)	0,00
L	Zysk (strata) netto (I - J - K)	2 462 826,72

Podkarpacka Stacja
 Pogotowia Ratunkowego w Mielcu
 Anna Midura
 KASJER
 ORGANIZACYJNYCH

DYREKTOR
 Podkarpacka Stacja
 Pogotowia Ratunkowego w Mielcu
 mod. Grzegorz Galuska

PLAN FINANSOWY NA ROK 2021
 PLAN INWESTYCYJNY - wykonanie na dzień 31.12.2021r

PLAN NAKŁADÓW INWESTYCYJNYCH (JEDNOSTKOWA CENA ZAKUPU RÓWNA LUB POWYŻEJ 10 000,00 ZŁ)

		PLAN	WYKONANIE NA 31.12.2021R
1.	ZAKUP AMBULANSU BARIATRYCZNEGO WKŁAD WŁASNY	50 000,00	0,00
3.	DOPOSAŻENIE SPRZĘTOWE AMBULANSÓW	200 000,00	47 814,84
4.	SPRZĘT INFORMATYCZNY	42 000,00	27 539,70
5.	ZAKUP I WDROŻENIE OPROGRAMOWANIA KSIĘGOWO-KADROWEGO	150 000,00	53 136,00
6.	ZAKUP SAMOCHODU SŁUŻBOWEGO	120 000,00	110 880,50
RAZEM		562 000,00	239 371,04

PLAN NAKŁADÓW INWESTYCYJNYCH (JEDNOSTKOWA CENA ZAKUPU PONIŻEJ 10 000,00 ZŁ)

		PLAN	WYKONANIE NA 30.06.2021R
1.	SPRZĘT INFORMATYCZNY	45 000,00	39 896,90
2.	WNIP	5 000,00	10 292,64
3.	WYPOSAŻENIE PODSTACJI	25 000,00	82 602,13
5.	WYPOSAŻENIE POKOJU SOCJALNEGO PRZY SALI KONFERENCYJNEJ	20 000,00	10 193,42
RAZEM		95 000,00	142 985,09

GLÓWNY KSIĘGOWY

Podkarpackiej Stacji
 Pogotowia Ratunkowego w Mielcu

Anna Midura

ZASTĘPCA DYREKTORA DS. EKONOMICZNO-ORGANIZACYJNYCH

DYREKTOR

Podkarpackiej Stacji
 Pogotowia Ratunkowego w Mielcu

dr n. med. Grzegorz Goluszczyński

**Podkarpacka Stacja
Pogotowia Ratunkowego w Mielcu**

39-300 Mielec, ul. Stefana Żeromskiego 22
NIP 817-19-45-415 REGON 831364262
tel. 17 77 36 301, fax 17 78 00 552

NALEŻNOŚCI I ZOBOWIĄZANIA Z TYTUŁU DOSTAW I USŁUG NA 31.12.2021

- 2 -

NALEŻNOŚCI NA DZIEŃ 31.12.2021

ŹRÓDŁA NALEŻNOŚCI	NIEWYMAGALNE	WYMAGALNE	RAZEM
NFZ	764 935,05	61 505,63	826 440,68
WSPR RZESZÓW	-	85 734,47	85 734,47
SZPITAL MIELEC	158 732,00	119 849,31	278 581,31
POZOSTAŁE PODMIOTY - USŁUGI TRANSPORTOWE	3 410,30	700,00	4 110,30
POZOSTAŁE PODMIOTY - CZYNSZ	4 078,12	2 454,30	6 532,42
POZOSTAŁE PODMIOTY - INNE USŁUGI	575 215,46	3 076,18	578 291,64
SUMA	1 506 370,93	273 319,89	1 779 690,82

ZOBOWIĄZANIA NA DZIEŃ 31.12.2021r

TYTUŁY ZOBOWIĄZAŃ	NIEWYMAGALNE	WYMAGALNE	RAZEM
ZOBOWIĄZANIA WOBEC KONTRAHENTÓW KRAJOWYCH	1 197 575,67	214,69	1 197 790,36
ZOBOWIĄZANIA PUBLICZNO-PRAWNE	1 889 008,50		1 889 008,50
ZOBOWIĄZANIA Z TYTUŁU WYNAGRODZEŃ	1 259 987,07		1 259 987,07
ZOBOWIĄZENIE Z TYTUŁU LEASINGU	-		-
ZOBOWIĄZENIE Z TYTUŁU NAKŁADÓW INWESTYCYJNYCH	4 095,90		4 095,90
POZOSTAŁE ROZRACHUNKI	153 465,35		153 465,35
SUMA	4 504 132,49	214,69	4 504 347,18

GLÓWNY KSIĘGOWY
Podkarpackiej Stacji
Pogotowia Ratunkowego w Mielcu

Anna Midura
ZASTĘPCA DYREKTORA DS. KRAJOWYCH ORGANIZACYJNYCH

DYREKTOR
Podkarpackiej Stacji
Pogotowia Ratunkowego w Mielcu
dr n. med. *Grzegorz Gałuska*

INFORMACJA O STANIE MIENIA POWIATU MIELECKIEGO

na dzień 31.12.2021 roku

I. Dane dotyczące przysługujących Powiatowi Mieleckiemu praw własności.

Na mocy przepisów art. 60, 64 Ustawy z dnia 13 października 1998 r - Przepisy wprowadzające ustawy reformujące administrację publiczną (Dz. U. z 1998 r. Nr 133, poz. 872 z późn. zm.) Powiat Mielecki nabył własność mienie Skarbu Państwa, które zostało potwierdzone decyzjami Wojewody Podkarpackiego i ujawnione w księgach wieczystych oraz operacie ewidencji gruntów i budynków. Wszelkie zmiany w mieniu np. zbycie, zamiany, darowizny nastąpiły na podstawie Uchwał Rady Powiatu Mieleckiego, stanowiących podstawę do zawarcia aktów notarialnych. Mienie Powiatu Mieleckiego przedstawiono w załączonych wykazach tabelarycznych - załącznik nr 1, nr 2, nr 3, nr 4, nr 5, nr 6, nr 7, nr 8, nr 9 wg stanu na dzień 31.12.2021 roku.

Mienie Powiatu Mieleckiego zostało podzielone pod względem formalno - organizacyjnym co obrazują załączniki tabelaryczne:

Załącznik nr 1

- nieruchomości stanowiące siedziby Starostwa Powiatowego w Mielcu

Załącznik nr 2

- nieruchomości zarządzane bezpośrednio przez Szpital Specjalistyczny im. Edmunda Biernackiego w Mielcu ul. Żeromskiego 22

Załącznik nr 3

- nieruchomości zarządzane bezpośrednio przez Podkarpacką Stację Pogotowia Ratunkowego w Mielcu

Załącznik nr 4

-nieruchomości przekazane w trwały zarząd szkołom ponadpodstawowym(zwolnione z ponoszenia opłat z tytułu trwałego zarządu nieruchomością na podstawie art. 6 ustawy z dnia 27 października 2017 r o finansowaniu zadań oświatowych (Dz. U. z 2021 roku, poz. 1930)

Załącznik nr 5

- nieruchomości zarządzane bezpośrednio przez Powiat Mielecki

Załącznik nr 6

- nieruchomości przekazane w trwały zarząd jednostkom organizacyjnym Powiatu Mieleckiego

Załącznik nr 8

Zestawienie stanu dróg powiatowych stanowiących 835 działek o łącznej powierzchni 543,5980 ha o wartości 485832 636,19 zł w tym wartość gruntu wynosi 47 610 111,70 złotych zaś wartość nawierzchni i budowli drogowych w tym mosty o wartości 438 222 524,49 zł. Drogi są przekazane w zarząd na rzecz Powiatowego Zarządu Dróg w Mielcu

II. Dane dotyczące innych niż własność praw majątkowych, w tym w szczególności o ograniczonych prawach rzeczowych, użytkowaniu wieczystym, wierzytelności, udziałach w spółkach, dane dotyczące posiadania.

Powiat Mielecki posiada prawo wieczystego użytkowania do nieruchomości położonej w Rzemieniu oznaczonej działką nr 824/3, która stanowi wewnętrzną drogę dojazdową.

III. Dane o zmianach w stanie mienia komunalnego.

W okresie od poprzedniej informacji dotyczącej stanu mienia Powiatu Mieleckiego stan ten uległ zmianie zgodnie z przedłożoną informacją przedstawioną w **załączonych załącznikach.**

Powiat Mielecki nabył aktami notarialnymi i decyzjami administracyjnymi nieruchomości zajęte i przeznaczone pod drogi powiatowe za kwotę 2 289 916,56 złotych **załącznik nr 9**

IV. Dane o dochodach uzyskanych z tytułu wykonywania prawa własności i innych praw majątkowych oraz z wykonywania posiadania.

Z tytułu wykonywania prawa własności przez Powiat Mielecki w 2021 roku dochody wyniosły:

- z tytułu opłat za trwały zarząd – 16 817,84 złotych
- za zbyte nieruchomości (**załącznik nr 7**) - 0,00 złotych
- z tytułu najmu, dzierżaw – 872 363,57 złotych
- wynagrodzenie z tytułu ustanowienia służebności przesyłu – 0 złotych

V. Inne dane i informacje o zdarzeniach mających wpływ na stan mienia.

Istotny wpływ na stan mienia Powiatu Mieleckiego miały poniesione wydatki na poprawienie stanu technicznego i użytkowego obiektów - tj. koszty związane z remontami bieżącymi, utrzymaniem pustostanów, przeglądami technicznymi, podatkiem od nieruchomości, ubezpieczeniem, konserwacjami urządzeń, remontami bieżącymi.

Maciej Woźniak

ZŁA DZIAŁALNOŚĆ WYDZIAŁU
FUNDUSZY INWESTYCYJNYCH
I GOSPODARSTWA ROLNO-GOSPODARSTWAMI

**ZESTAWIENIE POWIERZCHNI MIENIA
POWIATU MIELECKIEGO**

wg. stanu na dzień 31.12. 2021 rok

1. Załącznik nr 1 -	0,8718 ha
2. Załącznik nr 2 -	5,7789 ha
3. Załącznik nr 3 -	0,3130 ha
4. Załącznik nr 4 -	11,9387 ha
5. Załącznik nr 5 -	27,1870 ha
6. Załącznik nr 6 -	3,4207 ha
7. Załącznik Nr 8 -	543,5980 ha

Łączna powierzchnia – 593,1081 ha

Załącznik nr 1

Siedziby Starostwa Powiatowego w Mielcu

Lp	Nieruchomość – nr działki, ruchomość	pow. w ha	Położenie	uwagi
1	1685/1 w 59900/97321 częściach 1686/3 1686/4	0,1950 0,3939 <u>0,0057</u> 0,5946	Mielec-obręb Stare Miasto ul. Sękowskiego	siedziba uregulowana w KWTB1M/000 48169/5
2	1596/1, 1590/16, 1596/2 w 277707/293120 częściach	0,2267 0,0058 <u>0,0447</u> 0,2772	Mielec obręb- Osiedle ul. Wyspiańskiego	siedziba uregulowana w KW TB1M/000 32982/5 W budynku znajdują swoje siedziby: Starostwo Powiatowe w Mielcu, Poradnia Pedagogiczna, Filia Pedagogicznej Biblioteki Wojewódzkiej W 15413/293120 częściach nieruchomości w trwałym zarządzie na rzecz Centrum Obsługi Jednostek Powiatu Mieleckiego

Razem

0,8718

Stan na dzień 31.12.2021r

Z up. STAROSTY

Anna Mętruska
inspektor

Załącznik nr 2

Nieruchomości stanowiące własność Powiatu Mieleckiego zarządzane bezpośrednio przez Szpital Specjalistyczny im. Edmunda Biernackiego w Mielcu

Lp	Nieruchomość – nr działki, ruchomość	pow. w ha	Położenie	uwagi
1	1646/12, 1646/26, 1646/3 – Szpital Powiatowy w Mielcu im. E. Biernackiego	0,0067 5,7712 <u>0,0010</u> 5,7789	Mielec –obręb 2 Osiedle ul. Żeromskiego	nieruchomość zabudowana budynkami i budowlami Szpitala uregulowana w KW TB1M/00042783/3
Razem		5,7789		

Stan na dzień 31.12.2021 rok

Z UP. STAROSTY

Anna Petruszka
inspektor

Załącznik nr 3

Nieruchomości stanowiące własność Powiatu Mieckiego zarządzane bezpośrednio przez Podkarpacką Stację Pogotowia Ratunkowego w Mielcu

Lp	Nieruchomość – nr działki, ruchomość	pow. w ha	Położenie	uwagi
1	1646/25	0,3130	Mielec – obręb 2 Osiedle ul. Żeromskiego	nieruchomość zabudowana budynkiem pralni i budowlami w KW TB1M/00081923/2
Razem		0,3130		

Stan na dzień 31.12.2021 rok

Z up. STAROSTY

Anna Maruska
inspektor

Załącznik nr 4

Nieruchomości i ruchomości stanowiące własność Powiatu Mieleckiego przekazane w trwały zarząd szkołom ponadpodstawowym – zwolnione z ponoszenia opłat z tytułu trwałego zarządu nieruchomością na podstawie art. 6 ustawy o finansowaniu zadań oświatowych z dnia 27 października 2017 roku / tekst jednolity Dz.U. z 2021 roku, poz. 1930/

Lp	Nieruchomość – nr działki, ruchomość	pow. w ha	Położenie	uwagi
1	2087/1 2087/3 – Zespół Szkół Ekonomicznych im. bł.ks. Romana Sitki w Mielcu	0,4737 <u>0,0864</u> 0,5601	Mielec obręb Stare Miasto ul. Warszawska 1	uregulowana w KW TB1M/000 48448/5
2	2086/3 2086/6, Zespół Szkół im. prof. Janusza Groszkowskiego w Mielcu	0,2536 <u>0,9266</u> 1,1802	Mielec obręb Stare Miasto ul. Kilińskiego 24,	uregulowana w KW TB1M/000 48865/4 KW TB1M/000 48866/1
3	1814/5, 1814/6, 1814/12, I Liceum Ogólnokształcące im. Stanisława Konarskiego w Mielcu	0,0443 0,2659 <u>0,2523</u> 0,5625	Mielec obręb Stare Miasto ul. Jędrusiów 1	uregulowana w KW TB1M/0000 4561/3
4	½ 1814/11 o pow. 0,0020 ha I Liceum Ogólnokształcące im. Stanisława Konarskiego w Mielcu	0,0010	Mielec obręb Stare Miasto ul. Jędrusiów 1	uregulowana w KW TB1M/000 48831/7 współwłasność
5	78176/92651 cz. 1814/10 o pow. 0,0414 ha (z lokalami 1,2,3,4) I Liceum Ogólnokształcące im. Stanisława Konarskiego w Mielcu	0,0349	Mielec obręb Stare Miasto ul. Jędrusiów 1	uregulowana w KW TB1M/000 48832/4 współwłasność lokale : KW TB1M/00048833/1 TB1M/00048834/8 TB1M/00048835/5
6	1503/32 1503/4 – Zespół Szkół Technicznych w Mielcu w 1225959/1414214 częściach Zespół Szkół Budowlanych im. Armii Krajowej w Mielcu w 188255/1414214 częściach	2,7329 <u>0,1222</u> 2.8551	Mielec obręb Osiedle ul. Jagiellończyka 3	uregulowana w KW TB1M/00034991/5
7	1657/13, 1658/1, 1653/5 – II Liceum Ogólnokształcące im. M. Kopernika w Mielcu	1,1657 0,0352 <u>0,1122</u> 1,3131	Mielec obręb Osiedle ul. Żeromskiego 28	uregulowana w KW TB1M/00048813/5

8	2120, 1434/3 – Powiatowy Zespół Placówek Szkołno- Wychowawczych w Mielcu	4,1993 <u>0,4802</u> 4,6795	Mielec obręb 5 Smoczka ul. Królowej Jadwigi 1	uregulowana w KW TB1M/00011190/3 TB1M/00049171/9
10	Ruchomość – Zespół Szkół Budowlanych im. Żołnierzy Armii Krajowej w Mielcu	-	Mielec obręb Osiedle ul. Jagiellończyka 3	
11	Ruchomość- Stowarzyszenie Szkół dla Wszystkich w Radomyślu	-	Radomyśl Wielki	
12	174/12 Centrum Kształcenia Praktycznego i Doskonalenia Nauczycieli w Mielcu	0,6305	Mielec obręb 3 Przemysłowy	Uregulowana w KW TB1M/00073813/9
13	1685/1 Poradnia Psychologiczno – Pedagogiczna w Mielcu 37421/97321 części	0,1218 ha	Mielec Obręb 1 Stare Miasto ul, Sękowskiego 2b	Uregulowana w KW TB1M/00048169/5

Razem

11,9387 ha

Stan na dzień 31.12.2021 rok

Z O G Ł E D N I E R O S T Y

Anna Patalska
inspektor

Załącznik nr 5

Nieruchomości stanowiące własność Powiatu Mieckiego bezpośrednio zarządzane przez Wydział, Funduszy, Inwestycji, Gospodarki Nieruchomościami

Lp	Nieruchomość – nr działki, ruchomość	pow. w ha	położenie	uwagi
1	1601/3 Przychodnia nr 4 w Mielcu	0,2548	Mielec obręb Osiedle ul. Żeromskiego 17	uregulowana w KW TB1M/000 47763/2
2	1457/9, Przychodnia nr 2 w Mielcu	0,0748	Mielec obręb Osiedle ul. M.Skłodowskiej	uregulowana w KW TB1M/00014058/7
3	1457/6 1. Powiatowy Inspektorat Weterynarii w Mielcu w części 25465/84881, 2. Powiatowa Stacja Sanitarno- Epidemiologiczna w Mielcu w części 59416/84881	0,1785	Mielec obręb Osiedle ul. M.Skłodowskiej	uregulowana w KW TB1M/00054661/9 własność Powiatu Mieckiego –oddana w nieodpłatne użytkowanie na czas nieokreślony
4	804/2 o pow. 0,3422 ha – Ośrodek Zdrowia w Rzemieniu Lokal użytkowy nr 1 o pow. 179,0 m ² + piwnice o pow. 44,81 m ² i ułamkową częścią w działce wynosząca 23185/51177	0,1550	Rzemień	uregulowana w KW TB1M/00032666/4 współwłasność
5	326/2- Ośrodek Zdrowia w Przeclawiu	0,1695	Przeclaw	uregulowana w KW TB1M/000 47833/4
6	Lokal nr 8 o pow. 100,75 m ² – 101/626 cz. w dz. 1042 – o pow. 0,0834ha Przychodnia nr 6 w Mielcu	0,0134	Mielec obręb Rzochów ul.Rynek Rzochowski 3	101/626 cz. 134 m ² Powiat Miecki uregulowana w KW TB1M/000 46297/ 7 lokal TB1M/00030503/0 grunt
7	907/5 - Przychodnia nr 5 w Mielcu	0,1737	Mielec obręb Stare Miasto ul. Tańskiego 2	uregulowana w KW TB1M/00047026/4
8	1771- Przychodnia nr 1 w Mielcu	0,0489	Mielec obręb Stare Miasto ul. Sandomierska 25	uregulowana w KW TB1M/00036833/4
9	1929/1, 1929/2 – Internat Szkół w Mielcu – Bursa	0,0322 0,1259 0,1581	Mielec obręb Stare Miasto ul Kościuszki	uregulowana w KW TB1M/00029310/0
10	568/9 - 1,0183 ha, 568/10 – 0,6647 ha, 568/11 – 0,5041 ha, 568/12 – 0,5109 ha, 568/4- 1,5575 ha -R	21,8178	Rzemień	uregulowana w KW TB1M/00048916/7

569/1 - 0,2413 ha, 569/3 - 0,2657 ha, 569/4 - 0,2589 ha, 569/5 - 0,0900 ha, 576/37 0,1394 ha, 576/39 - 0,1014 ha. 576/40 - 0,0896 ha, 576/42- 0,0985 ha, 576/43 - 0,0989 ha, 576/44 - 0,1395 ha, 576/45 - 0,1396 ha, 576/47 - 0,0988 ha, 576/48 - 0,1057 ha, 576/49 - 0,1015 ha, 576/50 - 0,1103 ha, 576/51 - 0,1398 ha, 576/52 - 0,1398 ha,, 576/53 - 0,1103 ha, 576/54 - 0,1085 ha, 576/55 - 0,1103 ha, 576/56 - 0,1103 ha, 576/57 - 0,1399 ha, 576/58 - 0,1397 ha, 576/59 - 0,1099 ha , 576/60 - 0,1099 ha, 576/63 - 0,1397 ha, 576/64 - 0,1099 ha, 576/65 - 0,1099 ha, 576/66 - 0,2893 ha, 576/67 - 0,1103 ha 576/68 - 0,1104 ha, 576/69 - 0,1402 ha,, 576/70- 0,1404 ha, 576/71 - 0,1103 ha, 576/72 - 0,1103 ha, 576/73 - 0,6891 ha, 576/74 - 0,1103 ha, 576/75 - 0,1103 ha,, 576/76 - 0,1405 ha, 576/77 - 0,1407 ha, 576/78 - 0,1103 ha, 576/79 - 0,1103 ha, 576/80 - 0,1134 ha, 576/81 - 0,1133 ha, 576/82 - 0,1450 ha, 576/87- 0,1334 ha, 576/89 - 0,1468 ha, 576/90 - 0,1467 ha, 576/91 - 0,1447 ha, 576/93 - 0,1413 ha, 576/94 - 0,1430 ha, 576/95 - 0,1430ha, 576/96 - 0,1320 ha, 576/97 - 0,1341 ha, 576/98 - 0,1375 ha, 576/99 - 0,1375 ha, 576/100 - 0,1415 ha, 576/101 - 0,1418 ha, 576/102 - 0,1375 ha, 576/103 - 0,1375 ha, 576/106 - 0,1375 ha, 576/107 - 0,1375 ha, 576/108 - 0,1419 ha,			
---	--	--	--

	576/109 – 0,1422 ha, 576/110 – 0,1375 ha, 576/111 – 0,1375 ha, 576/114 – 0,1371 ha, 576/115 – 0,1371 ha, 576/116 – 0,1420 ha, 576/121 – 0,1370 ha, 576/122 – 0,1371 ha, 576/123 – 0,1423 ha, 576/124 – 0,1432 ha, 576/125 – 0,1370 ha, 576/130- 0,1375 ha, 576/131- 0,1436 ha , 576/132 – 0,1439 ha, 576/133 – 0,1380 ha, 576/134 – 0,1380 ha, 576/137 – 0,1379 ha, 576/138 – 0,1379 ha, 576/139 – 0,1388 ha, 576/140 – 0,1392 ha, 576/141 – 0,1380 ha, 576/142 – 0,1380 ha, 576/144 – 0,1421 ha, 576/145 – 0,1709 ha, 576/146 – 0,1599 ha, 576/151 – 0,7986 ha, 576/154 - 0,7985 ha, 576/158 – 0,6517 ha, 576/160 – 0,6517 ha, 576/162 – 0,7774 ha, 576/164 – 0,7775 ha, 806 – 0,1589 ha, 809/2 – 0,0113 ha, 809/4 – 0,0099 ha, 809/5- 0,2753 ha, 808/1- 0,0312 ha, 818/2 – 0,0884 ha, 819/19- 0,0080ha - garaż, - Rzemień			
11	1/20 z dz.819/8 o pow. 0,1474 ha – Rzemień – dojazd do garaży i budynku mieszkalnego (819/9)	0,0074	Rzemień	uregulowana w KW TB1M/00070620/8 współwłasność
12	½ 824/3 o pow. 0,0220 ha Rzemień – droga dojazdowa	0,0110	Rzemień	uregulowana w KW TB1M/00075540/1 współwłasność w wieczystym użytkowaniu
13	805/9 – garaż nr 10 , 805/11 – garaż nr 8, 805/12 – garaż nr 7 (garaże) m. Mielec, Obr. 5 Smoczka ul. Korczaka (garaże)	0,0060 0,0032 <u>0,0032</u> 0,0124	Mielec obręb 5 Smoczka	uregulowana w KW TB1M/00067781/8
14	cz. 124/377 w dz. 805/8 o pow. 0,0979 ha, m. Mielec, Obr. 5 Smoczka ul. Korczaka (dojazd do garaży)	0,0322	Mielec obręb 5 Smoczka	uregulowana w KW TB1M/00067383/0 (współwłasność)
15	3/70 w dz. 805/4 o pow. 0,1355 ha m. Mielec, Obr. 5 Smoczka ul. Korczaka (dojazd do garaży)	0,0058	Mielec obręb 5 Smoczka	uregulowana w KW TB1M/00066892/4 (współwłasność)

16	2986/73 -R m. Mielec Obr.5 Smoczka ul. Korczaka (dz. przy torach)	0,2490	Mielec, obręb 5 Smoczka	uregulowana w KW TB1M/00082040/5
17	1339/10 m. Mielec ob. 1 Stare Miasto ul. Sękowskiego	0,0044 ha	Mielec obręb 1 Stare Miasto ul. Sękowskiego	uregulowana w KW TB1M/000 69790/0
18	1913/7, 1913/9 m. Mielec obręb 1 Stare Miasto ul. Kościuszki	0,0289 <u>0,0038</u> 0,0327	Mielec obręb 1 Stare ul. Kościuszki	Uregulowana TB1M/00069790/0
19	578/1, 593/2, 598/1, 640/3, 641/1, 642/1 obr. 44 Szydłowiec gm. Mielec	3,7529 ha	obr. 44 Szydłowiec gm. Mielec	Luże – KW TB1M/00083540/7
20	1457/8 o pow. 0,0113 ha m. Mielec obręb 2 Osiedle ul. Skłodowskiej współwłasność Powiatu Mieleckiego w 1/2części	0,0057 ha	m. Mielec obręb 2 Osiedle ul. Skłodowskiej	Akt nota Rep. A 4979/2015 z dnia 01.10.2015r Nowe Kw
21	995 o pow. 0,0290 ha	0,0290 ha	Radomyśl Wielki ul. Rynek 1	uregulowana w TB1M/00056678/5

Razem

27,1870

Stan na dzień 31.12.2021 rok

Z up. STAROSTY

Anna Fenińska
Inspektor


Załącznik nr 7

Nieruchomości stanowiące własność Powiatu Mieleckiego zbyte w okresie
01.01.2021 rok – 31.12.2021 rok

Lp	Przedmiot sprawy	Forma zbycia	Cena zbycia brutto	Uwagi
1	brak		0	
		razem	0	

Stan na dzień 30.12.2021 rok

Z up. STACROSTY


Anna Pietruszka
Inspektor

SKRÓCONY REJESTR ANALITYCZNY WEDŁUG STANU NA DZIEŃ 31.12.2021 DLA GRUPY 0 -
GRUNTY

Lp.	Numer inw.	Nazwa	Obręb	KŚT	Powierzchnia	Wartość Brutto	Wartość Umożnień
1.	St-ŚT/0/203	Grunt w pasie drogi - dz. nr 2094	PADEW NARODOWA	040	1,3417	37 189,16	0,00
2.	St-ŚT/0/204	Grunt w pasie drogi - dz. nr 2397	PADEW NARODOWA	040	0,4108	11 386,53	0,00
3.	St-ŚT/0/205	Grunt w pasie drogi - dz. nr 2384	PADEW NARODOWA	040	0,2743	7 603,03	0,00
4.	St-ŚT/0/206	Grunt w pasie drogi - dz. nr 871/1	PRZYKOP	040	2,1924	54 551,98	0,00
5.	St-ŚT/0/207	Grunt w pasie drogi - dz. nr 230/1	ZADUSZNIKI	040	0,6604	15 426,58	0,00
6.	St-ŚT/0/208	Grunt w pasie drogi - dz. nr 230/2	ZADUSZNIKI	040	2,9136	68 413,55	0,00
7.	St-ŚT/0/209	Grunt w pasie drogi - dz. nr 1050/3	RÓŻNIATY	040	6,3733	210 461,05	0,00
8.	St-ŚT/0/210	Grunt w pasie drogi - dz. nr 265/2	KĘBLÓW	040	0,0707	2 334,68	0,00
9.	St-ŚT/0/211	Grunt w pasie drogi - dz. nr 318/1	DOMACYNY	040	0,5263	10 620,08	0,00
10.	St-ŚT/0/212	Grunt w pasie drogi - dz. nr 318/2	DOMACYNY	040	1,1351	22 904,92	0,00
11.	St-ŚT/0/222	Grunt w pasie drogi - dz. nr 344	BABULE	040	2,4117	40 848,29	0,00
12.	St-ŚT/0/223	Grunt w pasie drogi - dz. nr 510/5	PIECHOTY	040	1,7381	23 951,95	0,00
13.	St-ŚT/0/225	Grunt w pasie drogi - dz. nr 1833/1	PADEW NARODOWA	040	0,6172	18 106,17	0,00
14.	St-ŚT/0/226	Grunt w pasie drogi - dz. nr 2814	PADEW NARODOWA	040	0,1886	5 532,77	0,00
15.	St-ŚT/0/227	Grunt w pasie drogi - dz. nr 2815	PADEW NARODOWA	040	0,9163	26 880,56	0,00
16.	St-ŚT/0/230	Grunt w pasie drogi - dz. nr 522	JÓZEFÓW	040	0,6300	11 500,02	0,00
17.	St-ŚT/0/231	Grunt w pasie drogi - dz. nr 458	CZAJKOWA	040	0,0300	413,42	0,00
18.	St-ŚT/0/232	Grunt w pasie drogi - dz. nr 519	WOJKÓW	040	2,0802	39 065,31	0,00
19.	St-ŚT/0/233	Grunt w pasie drogi - dz. nr 1014	WOJKÓW	040	0,5187	9 740,97	0,00
20.	St-ŚT/0/234	Grunt w pasie drogi - dz. nr 435/1	WOJKÓW	040	0,0183	343,67	0,00
21.	St-ŚT/0/235	Grunt w pasie drogi - dz. nr 527	PADEW NARODOWA	040	1,0855	20 385,25	0,00
22.	St-ŚT/0/236	Grunt w pasie drogi - dz. nr 528	PADEW NARODOWA	040	0,6792	12 755,10	0,00
23.	St-ŚT/0/237	Grunt w pasie drogi - dz. nr 315	DOMACYNY	040	2,1095	34 554,45	0,00
24.	St-ŚT/0/238	Grunt w pasie drogi - dz. nr 904/4	PRZYKOP	040	0,0709	1 331,47	0,00
25.	St-ŚT/0/239	Grunt w pasie drogi - dz. nr 926	PADEW NARODOWA	040	1,1380	37 579,38	0,00
26.	St-ŚT/0/240	Grunt w pasie drogi - dz. nr 927/1	PADEW NARODOWA	040	0,3718	12 277,69	0,00
27.	St-ŚT/0/241	Grunt w pasie drogi - dz. nr 263	KĘBLÓW	040	0,3300	9 576,47	0,00
28.	St-ŚT/0/242	Grunt w pasie drogi - dz. nr 264/3	KĘBLÓW	040	2,6500	84 867,32	0,00
29.	St-ŚT/0/243	Grunt w pasie drogi - dz. nr 264/2	KĘBLÓW	040	0,0083	274,09	0,00
30.	St-ŚT/0/244	Grunt w pasie drogi - dz. nr 285/3	KĘBLÓW	040	0,0078	257,57	0,00
31.	St-ŚT/0/245	Grunt w pasie drogi - dz. nr 402/5	PIECHOTY	040	0,4500	13 660,94	0,00
32.	St-ŚT/0/246	Grunt w pasie drogi - dz. nr 1852	JAŚLANY	040	0,8402	30 205,06	0,00
33.	St-ŚT/0/247	Grunt w pasie drogi - dz. nr 519	JAŚLANY	040	0,0435	1 563,82	0,00
34.	St-ŚT/0/248	Grunt w pasie drogi - dz. nr 1136	JAŚLANY	040	0,7588	27 278,75	0,00
35.	St-ŚT/0/249	Grunt w pasie drogi - dz. nr 1370/2	JAŚLANY	040	0,9788	35 187,71	0,00
36.	St-ŚT/0/250	Grunt w pasie drogi - dz. nr 1370/1	JAŚLANY	040	0,1995	7 171,99	0,00
37.	St-ŚT/0/251	Grunt w pasie drogi - dz. nr 1370/3	JAŚLANY	040	0,8149	29 295,53	0,00
38.	St-ŚT/0/252	Grunt w pasie drogi - dz. nr 1134/5	JAŚLANY	040	0,0053	190,53	0,00
39.	St-ŚT/0/253	Grunt w pasie drogi - dz. nr 1134/7	JAŚLANY	040	0,0037	133,01	0,00
40.	St-ŚT/0/254	Grunt w pasie drogi - dz. nr 1134/9	JAŚLANY	040	0,0064	230,08	0,00
41.	St-ŚT/0/255	Grunt w pasie drogi - dz. nr 433/1	PIECHOTY	040	0,0206	740,57	0,00
42.	St-ŚT/0/256	Grunt w pasie drogi - dz. nr 151/2	JÓZEFÓW	040	1,2700	45 656,31	0,00
43.	St-ŚT/0/257	Grunt w pasie drogi - dz. nr 151/1	JÓZEFÓW	040	0,0600	2 156,99	0,00
44.	St-ŚT/0/258	Grunt w pasie drogi - dz. nr 152/17	JÓZEFÓW	040	0,1500	5 392,46	0,00
45.	St-ŚT/0/259	Grunt w pasie drogi - dz. nr 154/2	JÓZEFÓW	040	0,0010	35,95	0,00
46.	St-ŚT/0/260	Grunt w pasie drogi - dz. nr 257	JÓZEFÓW	040	1,2900	44 577,81	0,00

Lp.	Numer inw.	Nazwa	Obręb	KŚT	Powierzchnia	Wartość Brutto	Wartość Umożnień
47.	SI-ŚT/0/261	Grunt w pasie drogi - dz. nr 610/2	CZAJKOWA	040	0,3974	6 052,64	0,00
48.	SI-ŚT/0/262	Grunt w pasie drogi - dz. nr 22/3	CZAJKOWA	040	1,2000	18 087,34	0,00
49.	SI-ŚT/0/263	Grunt w pasie drogi - dz. nr 22/1	CZAJKOWA	040	0,0348	524,53	0,00
50.	SI-ŚT/0/264	Grunt w pasie drogi - dz. nr 213/10	JÓZEFÓW	040	0,3026	4 236,00	0,00
51.	SI-ŚT/0/265	Grunt w pasie drogi - dz. nr 215/2	JÓZEFÓW	040	0,5500	7 700,00	0,00
52.	SI-ŚT/0/266	Grunt w pasie drogi - dz. nr 215/4	JÓZEFÓW	040	0,2900	4 060,00	0,00
53.	SI-ŚT/0/267	Grunt w pasie drogi - dz. nr 1824	JAŚLANY	040	0,4286	6 000,00	0,00
54.	SI-ŚT/0/268	Grunt w pasie drogi - dz. nr 1850	JAŚLANY	040	0,6429	9 001,00	0,00
55.	SI-ŚT/0/269	Grunt w pasie drogi - dz. nr 1/2	PLUTY	040	0,3918	5 485,00	0,00
56.	SI-ŚT/0/270	Grunt w pasie drogi - dz. nr 143/2	GROCHOWE	040	0,3211	10 135,66	0,00
57.	SI-ŚT/0/271	Grunt w pasie drogi - dz. nr 143/1	GROCHOWE	040	1,2700	40 542,63	0,00
58.	SI-ŚT/0/272	Grunt w pasie drogi - dz. nr 228	SARNÓW	040	1,6800	20 271,31	0,00
59.	SI-ŚT/0/273	Grunt w pasie drogi - dz. nr 487/14	SARNÓW	040	0,0257	1 894,25	0,00
60.	SI-ŚT/0/274	Grunt w pasie drogi - dz. nr 490/1	SARNÓW	040	0,0116	854,99	0,00
61.	SI-ŚT/0/275	Grunt w pasie drogi - dz. nr 99/12	CZAJKOWA	040	0,0225	340,46	0,00
62.	SI-ŚT/0/276	Grunt w pasie drogi - dz. nr 1476/2	CZAJKOWA	040	0,0916	2 730,67	0,00
63.	SI-ŚT/0/277	Grunt w pasie drogi - dz. nr 706/2	CZAJKOWA	040	0,1252	3 732,31	0,00
64.	SI-ŚT/0/278	Grunt w pasie drogi - dz. nr 701/3	CZAJKOWA	040	0,9100	25 935,36	0,00
65.	SI-ŚT/0/279	Grunt w pasie drogi - dz. nr 1029/3	CZAJKOWA	040	0,0128	381,58	0,00
66.	SI-ŚT/0/280	Grunt w pasie drogi - dz. nr 1128/1	CZAJKOWA	040	0,0106	315,99	0,00
67.	SI-ŚT/0/281	Grunt w pasie drogi - dz. nr 727/1	CZAJKOWA	040	0,0401	1 195,41	0,00
68.	SI-ŚT/0/282	Grunt w pasie drogi - dz. nr 875/2	CZAJKOWA	040	1,4800	39 648,30	0,00
69.	SI-ŚT/0/283	Grunt w pasie drogi - dz. nr 1009	CZAJKOWA	040	1,1700	33 388,05	0,00
70.	SI-ŚT/0/284	Grunt w pasie drogi - dz. nr 797	CZAJKOWA	040	0,8100	26 531,57	0,00
71.	SI-ŚT/0/285	Grunt w pasie drogi - dz. nr 701/1	CZAJKOWA	040	0,1550	4 620,67	0,00
72.	SI-ŚT/0/286	Grunt w pasie drogi - dz. nr 583/2	GROCHOWE	040	1,7500	45 730,20	0,00
73.	SI-ŚT/0/287	Grunt w pasie drogi - dz. nr 1167	GROCHOWE	040	1,7200	32 911,74	0,00
74.	SI-ŚT/0/288	Grunt w pasie drogi - dz. nr 935/2	CZAJKOWA	040	0,1755	10 783,94	0,00
75.	SI-ŚT/0/289	Grunt w pasie drogi - dz. nr 935/3	CZAJKOWA	040	0,0102	626,76	0,00
76.	SI-ŚT/0/290	Grunt w pasie drogi - dz. nr 941	CZAJKOWA	040	1,4582	89 601,95	0,00
77.	SI-ŚT/0/291	Grunt w pasie drogi - dz. nr 1604	CZAJKOWA	040	0,5188	31 878,68	0,00
78.	SI-ŚT/0/292	Grunt w pasie drogi - dz. nr 2759	TUSZÓW NARODOWY	040	1,6500	35 726,56	0,00
79.	SI-ŚT/0/293	Grunt w pasie drogi - dz. nr 67/3	DĘBIAKI	040	0,0071	436,27	0,00
80.	SI-ŚT/0/294	Grunt w pasie drogi - dz. nr 2758/1	TUSZÓW NARODOWY	040	0,9605	28 065,94	0,00
81.	SI-ŚT/0/295	Grunt w pasie drogi - dz. nr 340/10	DĘBIAKI	040	0,0886	5 444,20	0,00
82.	SI-ŚT/0/296	Grunt w pasie drogi - dz. nr 340/9	DĘBIAKI	040	0,0357	2 193,66	0,00
83.	SI-ŚT/0/297	Grunt w pasie drogi - dz. nr 340/7	DĘBIAKI	040	0,0120	834,27	0,00
84.	SI-ŚT/0/298	Grunt w pasie drogi - dz. nr 85	SARNÓW	040	2,2900	52 102,42	0,00
85.	SI-ŚT/0/299	Grunt w pasie drogi - dz. nr 193	SARNÓW	040	0,1400	3 031,34	0,00
86.	SI-ŚT/0/300	Grunt w pasie drogi - dz. nr 240/1	DĘBIAKI	040	0,0124	1 183,64	0,00
87.	SI-ŚT/0/301	Grunt w pasie drogi - dz. nr 352	DĘBIAKI	040	0,1100	10 500,00	0,00
88.	SI-ŚT/0/302	Grunt w pasie drogi - dz. nr 582/1	DĘBIAKI	040	1,0800	2 325,26	0,00
89.	SI-ŚT/0/303	Grunt w pasie drogi - dz. nr 594	DĘBIAKI	040	0,6100	58 227,27	0,00
90.	SI-ŚT/0/304	Grunt w pasie drogi - dz. nr 672/16	DĘBIAKI	040	0,0148	1 412,73	0,00
91.	SI-ŚT/0/305	Grunt w pasie drogi - dz. nr 672/18	DĘBIAKI	040	0,0029	276,82	0,00
92.	SI-ŚT/0/306	Grunt w pasie drogi - dz. nr 681	DĘBIAKI	040	3,2800	313 090,91	0,00
93.	SI-ŚT/0/307	Grunt w pasie drogi - dz. nr 339	DĘBIAKI	040	1,0200	97 363,64	0,00
94.	SI-ŚT/0/308	Grunt w pasie drogi - dz. nr 671	DĘBIAKI	040	0,3100	29 590,91	0,00
95.	SI-ŚT/0/309	Grunt w pasie drogi - dz. nr 589	DĘBIAKI	040	0,8700	83 045,45	0,00
96.	SI-ŚT/0/310	Grunt w pasie drogi - dz. nr 310/1	DĘBIAKI	040	0,0033	315,00	0,00
97.	SI-ŚT/0/311	Grunt w pasie drogi - dz. nr 309/5	DĘBIAKI	040	0,0012	114,00	0,00
98.	SI-ŚT/0/312	Grunt w pasie drogi - dz. nr 221/2	SARNÓW	040	0,0048	2 414,30	0,00

Lp.	Numer Inw.	Nazwa	Obręb	KŚT	Powierzchnia	Wartość Brutto	Wartość Umożn
99.	SI-ŚT/0/313	Grunt w pasie drogi - dz. nr 311/1	DĘBIAKI	040	0,0069	658,00	0,00
100.	SI-ŚT/0/314	Grunt w pasie drogi - dz. nr 312/1	DĘBIAKI	040	0,0020	191,00	0,00
101.	SI-ŚT/0/315	Grunt w pasie drogi - dz. nr 48/4	PRZEMYSŁOWY	040	1,2939	586 088,71	0,00
102.	SI-ŚT/0/316	Grunt w pasie drogi - dz. nr 81/4	PRZEMYSŁOWY	040	2,9606	1 347 675,88	0,00
103.	SI-ŚT/0/317	Grunt w pasie drogi - dz. nr 81/1	PRZEMYSŁOWY	040	0,0103	4 665,52	0,00
104.	SI-ŚT/0/318	Grunt w pasie drogi - dz. nr 106/1	MOŚCISKA	040	0,2830	164 140,00	0,00
105.	SI-ŚT/0/319	Grunt w pasie drogi - dz. nr 144/5	MOŚCISKA	040	1,1073	642 234,00	0,00
106.	SI-ŚT/0/320	Grunt w pasie drogi - dz. nr 144/9	MOŚCISKA	040	0,0836	48 488,00	0,00
107.	SI-ŚT/0/321	Grunt w pasie drogi - dz. nr 143/5	MOŚCISKA	040	0,1321	76 618,00	0,00
108.	SI-ŚT/0/322	Grunt w pasie drogi - dz. nr 39/5	MOŚCISKA	040	0,0259	15 022,00	0,00
109.	SI-ŚT/0/323	Grunt w pasie drogi - dz. nr 32/13	MOŚCISKA	040	0,0354	16 034,89	0,00
110.	SI-ŚT/0/324	Grunt w pasie drogi - dz. nr 32/11	MOŚCISKA	040	0,0044	1 993,04	0,00
111.	SI-ŚT/0/325	Grunt w pasie drogi - dz. nr 32/9	MOŚCISKA	040	0,0062	2 808,37	0,00
112.	SI-ŚT/0/326	Grunt w pasie drogi - dz. nr 32/7	MOŚCISKA	040	0,0432	195 679,98	0,00
113.	SI-ŚT/0/327	Grunt w pasie drogi - dz. nr 32/8	MOŚCISKA	040	0,0419	18 979,15	0,00
114.	SI-ŚT/0/328	Grunt w pasie drogi - dz. nr 32/6	MOŚCISKA	040	0,0475	21 515,74	0,00
115.	SI-ŚT/0/329	Grunt w pasie drogi - dz. nr 32/5	MOŚCISKA	040	0,0321	14 540,11	0,00
116.	SI-ŚT/0/330	Grunt w pasie drogi - dz. nr 32/4	MOŚCISKA	040	0,0418	18 933,85	0,00
117.	SI-ŚT/0/331	Grunt w pasie drogi - dz. nr 27/20	MOŚCISKA	040	0,0042	1 902,44	0,00
118.	SI-ŚT/0/332	Grunt w pasie drogi - dz. nr 167	MOŚCISKA	040	0,5104	231 600,59	0,00
119.	SI-ŚT/0/333	Grunt w pasie drogi - dz. nr 289	MOŚCISKA	040	0,3148	142 844,57	0,00
120.	SI-ŚT/0/334	Grunt w pasie drogi - dz. nr 161	MOŚCISKA	040	0,4525	205 463,85	0,00
121.	SI-ŚT/0/335	Grunt w pasie drogi - dz. nr 1486/4	LASY	040	1,1493	521 509,73	0,00
122.	SI-ŚT/0/336	Grunt w pasie drogi - dz. nr 1171	OSIEDLE	040	0,2089	94 791,07	0,00
123.	SI-ŚT/0/337	Grunt w pasie drogi - dz. nr 230/1	MOŚCISKA	040	0,0129	5 843,22	0,00
124.	SI-ŚT/0/338	Grunt w pasie drogi - dz. nr 591	ŁAWNICA	040	0,6200	20 826,90	0,00
125.	SI-ŚT/0/339	Grunt w pasie drogi - dz. nr 830/1	ŁAWNICA	040	0,6600	22 170,57	0,00
126.	SI-ŚT/0/340	Grunt w pasie drogi - dz. nr 761/2	TRZEŚŃ	040	0,2655	8 918,61	0,00
127.	SI-ŚT/0/341	Grunt w pasie drogi - dz. nr 761/5	TRZEŚŃ	040	0,0300	1 522,83	0,00
128.	SI-ŚT/0/342	Grunt w pasie drogi - dz. nr 761/3	TRZEŚŃ	040	0,4200	21 319,57	0,00
129.	SI-ŚT/0/343	Grunt w pasie drogi - dz. nr 612/1	CHORZELÓW	040	0,0144	483,72	0,00
130.	SI-ŚT/0/344	Grunt w pasie drogi - dz. nr 914	CHRZĄSTÓW	040	0,0900	3 023,26	0,00
131.	SI-ŚT/0/345	Grunt w pasie drogi - dz. nr 1	CHORZELÓW	040	1,9900	66 847,62	0,00
132.	SI-ŚT/0/346	Grunt w pasie drogi - dz. nr 46	CHORZELÓW	040	0,4500	15 116,30	0,00
133.	SI-ŚT/0/347	Grunt w pasie drogi - dz. nr 97	CHORZELÓW	040	2,1300	71 550,46	0,00
134.	SI-ŚT/0/348	Grunt w pasie drogi - dz. nr 317	CHORZELÓW	040	0,2100	7 054,27	0,00
135.	SI-ŚT/0/349	Grunt w pasie drogi - dz. nr 377	CHORZELÓW	040	0,4800	16 124,05	0,00
136.	SI-ŚT/0/350	Grunt w pasie drogi - dz. nr 611	CHORZELÓW	040	1,3600	45 684,80	0,00
137.	SI-ŚT/0/351	Grunt w pasie drogi - dz. nr 111/1	KLISZÓW	040	0,7800	96 190,34	0,00
138.	SI-ŚT/0/352	Grunt w pasie drogi - dz. nr 111/3	KLISZÓW	040	3,6200	446 421,81	0,00
139.	SI-ŚT/0/353	Grunt w pasie drogi - dz. nr 2/3	KLISZÓW	040	0,0085	1 048,23	0,00
140.	SI-ŚT/0/354	Grunt w pasie drogi - dz. nr 10/2	KLISZÓW	040	0,2012	47 702,17	0,00
141.	SI-ŚT/0/355	Grunt w pasie drogi - dz. nr 714/1	BRZYŚCIE	040	1,8800	81 768,87	0,00
142.	SI-ŚT/0/356	Grunt w pasie drogi - dz. nr 714/2	BRZYŚCIE	040	1,9100	42 975,00	0,00
143.	SI-ŚT/0/357	Grunt w pasie drogi - dz. nr 716	BRZYŚCIE	040	0,1800	7 828,93	0,00
144.	SI-ŚT/0/358	Grunt w pasie drogi - dz. nr 228/3	ZŁOTNIKI	040	0,0055	655,90	0,00
145.	SI-ŚT/0/359	Grunt w pasie drogi - dz. nr 542	ZŁOTNIKI	040	0,0802	9 564,28	0,00
146.	SI-ŚT/0/360	Grunt w pasie drogi - dz. nr 543/3	ZŁOTNIKI	040	0,7401	91 681,56	0,00
147.	SI-ŚT/0/361	Grunt w pasie drogi - dz. nr 543/1	ZŁOTNIKI	040	1,8221	225 716,74	0,00
148.	SI-ŚT/0/362	Grunt w pasie drogi - dz. nr 876	ZŁOTNIKI	040	0,5920	70 599,21	0,00
149.	SI-ŚT/0/363	Grunt w pasie drogi - dz. nr 1013	ZŁOTNIKI	040	1,5237	181 709,48	0,00
150.	SI-ŚT/0/364	Grunt w pasie drogi - dz. nr 110	CHRZĄSTÓW	040	5,4700	652 327,14	0,00

Lp.	Numer inw.	Nazwa	Obręb	KŚT	Powierzchnia	Wartość Brutto	Wartość Umożnień
151.	St-ŚT/0/365	Grunt w pasie drogi - dz. nr 1148	CHRZĄSTÓW	040	0,0200	2 385,11	0,00
152.	St-ŚT/0/366	Grunt w pasie drogi - dz. nr 587/2	CHRZĄSTÓW	040	0,0049	584,35	0,00
153.	St-ŚT/0/367	Grunt w pasie drogi - dz. nr 1000/1	CHRZĄSTÓW	040	0,0028	333,92	0,00
154.	St-ŚT/0/368	Grunt w pasie drogi - dz. nr 1149	CHRZĄSTÓW	040	0,0100	1 192,55	0,00
155.	St-ŚT/0/369	Grunt w pasie drogi - dz. nr 927/10	STARE MIASTO	040	2,1174	1 058 700,00	0,00
156.	St-ŚT/0/370	Grunt w pasie drogi - dz. nr 927/9	STARE MIASTO	040	0,0956	47 800,00	0,00
157.	St-ŚT/0/371	Grunt w pasie drogi - dz. nr 927/7	STARE MIASTO	040	0,3265	163 250,00	0,00
158.	St-ŚT/0/372	Grunt w pasie drogi - dz. nr 927/8	STARE MIASTO	040	0,0125	6 250,00	0,00
159.	St-ŚT/0/373	Grunt w pasie drogi - dz. nr 858/2	ZŁOTNIKI	040	0,0029	1 450,00	0,00
160.	St-ŚT/0/374	Grunt w pasie drogi - dz. nr 856/1	ZŁOTNIKI	040	0,0047	4 671,51	0,00
161.	St-ŚT/0/375	Grunt w pasie drogi - dz. nr 855/16	ZŁOTNIKI	040	0,0045	1 825,65	0,00
162.	St-ŚT/0/376	Grunt w pasie drogi - dz. nr 854/1	ZŁOTNIKI	040	0,0003	151,00	0,00
163.	St-ŚT/0/377	Grunt w pasie drogi - dz. nr 855/14	ZŁOTNIKI	040	0,0263	13 216,00	0,00
164.	St-ŚT/0/378	Grunt w pasie drogi - dz. nr 2	MALINIE	040	2,1800	49 050,00	0,00
165.	St-ŚT/0/379	Grunt w pasie drogi - dz. nr 436	BABICHA	040	2,0539	46 212,75	0,00
166.	St-ŚT/0/380	Grunt w pasie drogi - dz. nr 375/2	BRZYŚCIE	040	0,9100	22 087,15	0,00
167.	St-ŚT/0/381	Grunt w pasie drogi - dz. nr 329	BRZYŚCIE	040	1,6400	34 829,74	0,00
168.	St-ŚT/0/382	Grunt w pasie drogi - dz. nr 414	MŁODOCHÓW	040	2,4200	105 255,67	0,00
169.	St-ŚT/0/383	Grunt w pasie drogi - dz. nr 1050	BORKI NIZIŃSKIE	040	0,2861	12 443,66	0,00
170.	St-ŚT/0/384	Grunt w pasie drogi - dz. nr 1049/2	BORKI NIZIŃSKIE	040	2,1722	99 083,86	0,00
171.	St-ŚT/0/385	Grunt w pasie drogi - dz. nr 155	BABICHA	040	1,6630	35 318,21	0,00
172.	St-ŚT/0/386	Grunt w pasie drogi - dz. nr 101/3	BABICHA	040	0,0170	361,04	0,00
173.	St-ŚT/0/387	Grunt w pasie drogi - dz. nr 76/1	BABICHA	040	0,0165	350,42	0,00
174.	St-ŚT/0/388	Grunt w pasie drogi - dz. nr 716/2	BORKI NIZIŃSKIE	040	0,3896	8 274,19	0,00
175.	St-ŚT/0/389	Grunt w pasie drogi - dz. nr 732/8	BORKI NIZIŃSKIE	040	0,1833	6 019,73	0,00
176.	St-ŚT/0/390	Grunt w pasie drogi - dz. nr 732/6	BORKI NIZIŃSKIE	040	0,1112	3 651,89	0,00
177.	St-ŚT/0/391	Grunt w pasie drogi - dz. nr 25/13	OSTRÓWEK	040	0,3309	7 303,72	0,00
178.	St-ŚT/0/392	Grunt w pasie drogi - dz. nr 25/12	OSTRÓWEK	040	0,0055	121,73	0,00
179.	St-ŚT/0/393	Grunt w pasie drogi - dz. nr 25/17	OSTRÓWEK	040	0,0170	376,25	0,00
180.	St-ŚT/0/394	Grunt w pasie drogi - dz. nr 25/18	OSTRÓWEK	040	0,0328	725,95	0,00
181.	St-ŚT/0/395	Grunt w pasie drogi - dz. nr 25/14	OSTRÓWEK	040	0,1100	2 434,57	0,00
182.	St-ŚT/0/396	Grunt w pasie drogi - dz. nr 25/15	OSTRÓWEK	040	2,0100	44 486,32	0,00
183.	St-ŚT/0/397	Grunt w pasie drogi - dz. nr 25/9	OSTRÓWEK	040	0,1200	2 655,90	0,00
184.	St-ŚT/0/398	Grunt w pasie drogi - dz. nr 25/10	OSTRÓWEK	040	0,0400	885,30	0,00
185.	St-ŚT/0/399	Grunt w pasie drogi - dz. nr 25/11	OSTRÓWEK	040	0,0900	1 991,92	0,00
186.	St-ŚT/0/400	Grunt w pasie drogi - dz. nr 25/5	OSTRÓWEK	040	0,0100	221,32	0,00
187.	St-ŚT/0/401	Grunt w pasie drogi - dz. nr 25/7	OSTRÓWEK	040	0,0300	663,97	0,00
188.	St-ŚT/0/402	Grunt w pasie drogi - dz. nr 505	GLINY MAŁE	040	1,2300	27 222,97	0,00
189.	St-ŚT/0/403	Grunt w pasie drogi - dz. nr 416/7	GLINY MAŁE	040	1,3400	29 657,55	0,00
190.	St-ŚT/0/404	Grunt w pasie drogi - dz. nr 416/8	GLINY MAŁE	040	0,0200	442,65	0,00
191.	St-ŚT/0/405	Grunt w pasie drogi - dz. nr 416/9	GLINY MAŁE	040	2,2700	50 240,77	0,00
192.	St-ŚT/0/406	Grunt w pasie drogi - dz. nr 416/1	GLINY MAŁE	040	0,1700	3 762,52	0,00
193.	St-ŚT/0/407	Grunt w pasie drogi - dz. nr 1056/3	GLINY MAŁE	040	0,0349	772,42	0,00
194.	St-ŚT/0/408	Grunt w pasie drogi - dz. nr 97	GLINY WIELKIE	040	2,4900	43 299,61	0,00
195.	St-ŚT/0/409	Grunt w pasie drogi - dz. nr 217/1	GLINY WIELKIE	040	0,0044	76,51	0,00
196.	St-ŚT/0/410	Grunt w pasie drogi - dz. nr 6	GAWŁUSZOWICE	040	0,1100	19,13	0,00
197.	St-ŚT/0/411	Grunt w pasie drogi - dz. nr 51/1	GAWŁUSZOWICE	040	0,9300	161,72	0,00
198.	St-ŚT/0/412	Grunt w pasie drogi - dz. nr 112/3	GLINY WIELKIE	040	0,0522	8 054,00	0,00
199.	St-ŚT/0/413	Grunt w pasie drogi - dz. nr 107/2	SADKOWA GÓRA	040	0,1002	2 909,42	0,00
200.	St-ŚT/0/414	Grunt w pasie drogi - dz. nr 107/5	SADKOWA GÓRA	040	0,2400	7 720,85	0,00
201.	St-ŚT/0/415	Grunt w pasie drogi - dz. nr 107/4	SADKOWA GÓRA	040	2,0300	65 305,55	0,00
202.	St-ŚT/0/416	Grunt w pasie drogi - dz. nr 45	BOROWA	040	2,3900	69 396,31	0,00

Lp.	Numer Inw.	Nazwa	Obręb	KŚT	Powierzchnia	Wartość Brutto	Wartość Umożnień
203.	St-ŚT/0/417	Grunt w pasie drogi - dz. nr 431/2	GLINY MAŁE	040	0,0040	844,00	0,00
204.	St-ŚT/0/418	Grunt w pasie drogi - dz. nr 758	GLINY MAŁE	040	1,1200	32 585,49	0,00
205.	St-ŚT/0/419	Grunt w pasie drogi - dz. nr 1273/3	GLINY MAŁE	040	0,0026	75,64	0,00
206.	St-ŚT/0/420	Grunt w pasie drogi - dz. nr 1280/2	GLINY MAŁE	040	0,0425	1 236,50	0,00
207.	St-ŚT/0/421	Grunt w pasie drogi - dz. nr 1279	GLINY MAŁE	040	0,5600	16 874,63	0,00
208.	St-ŚT/0/422	Grunt w pasie drogi - dz. nr 1062/1	SADKOWA GÓRA	040	0,0300	872,83	0,00
209.	St-ŚT/0/423	Grunt w pasie drogi - dz. nr 1062/2	SADKOWA GÓRA	040	1,1200	32 585,49	0,00
210.	St-ŚT/0/424	Grunt w pasie drogi - dz. nr 402	ŁYSAKÓWEK	040	0,9500	16 519,93	0,00
211.	St-ŚT/0/425	Grunt w pasie drogi - dz. nr 267	ŁYSAKÓWEK	040	0,3200	5 564,61	0,00
212.	St-ŚT/0/426	Grunt w pasie drogi - dz. nr 333/4	ŁYSAKÓW	040	0,5900	9 709,15	0,00
213.	St-ŚT/0/427	Grunt w pasie drogi - dz. nr 333/6	ŁYSAKÓW	040	0,0148	243,56	0,00
214.	St-ŚT/0/428	Grunt w pasie drogi - dz. nr 334/2	ŁYSAKÓW	040	0,2300	3 784,92	0,00
215.	St-ŚT/0/429	Grunt w pasie drogi - dz. nr 71	ŁYSAKÓW	040	0,9700	16 867,72	0,00
216.	St-ŚT/0/430	Grunt w pasie drogi - dz. nr 460	ŁYSAKÓW	040	1,1300	41 440,17	0,00
217.	St-ŚT/0/431	Grunt w pasie drogi - dz. nr 560	ŁYSAKÓW	040	1,5500	56 842,71	0,00
218.	St-ŚT/0/432	Grunt w pasie drogi - dz. nr 732	ŁYSAKÓWEK	040	0,2300	8 434,72	0,00
219.	St-ŚT/0/433	Grunt w pasie drogi - dz. nr 1581/1	CZERMIN	040	0,5600	21 270,17	0,00
220.	St-ŚT/0/434	Grunt w pasie drogi - dz. nr 1582	CZERMIN	040	2,6300	96 449,24	0,00
221.	St-ŚT/0/435	Grunt w pasie drogi - dz. nr 1580	CZERMIN	040	1,9000	69 678,16	0,00
222.	St-ŚT/0/436	Grunt w pasie drogi - dz. nr 480/3	CZERMIN	040	0,0292	10 708,43	0,00
223.	St-ŚT/0/437	Grunt w pasie drogi - dz. nr 481	RZĘDZIANOWICE	040	1,2500	45 840,89	0,00
224.	St-ŚT/0/438	Grunt w pasie drogi - dz. nr 428	RZĘDZIANOWICE	040	1,3700	50 241,62	0,00
225.	St-ŚT/0/439	Grunt w pasie drogi - dz. nr 1230/2	GÓRKI	040	1,5900	58 309,62	0,00
226.	St-ŚT/0/440	Grunt w pasie drogi - dz. nr 1248/1	GÓRKI	040	0,0127	465,74	0,00
227.	St-ŚT/0/441	Grunt w pasie drogi - dz. nr 461/3	ŁYSAKÓW	040	0,0537	10 246,00	0,00
228.	St-ŚT/0/442	Grunt w pasie drogi - dz. nr 559/2	ŁYSAKÓW	040	0,0052	992,00	0,00
229.	St-ŚT/0/443	Grunt w pasie drogi - dz. nr 473/3	RZĘDZIANOWICE	040	0,0103	3 290,00	0,00
230.	St-ŚT/0/444	Grunt w pasie drogi - dz. nr 40/1	RZĘDZIANOWICE	040	0,0038	1 214,00	0,00
231.	St-ŚT/0/445	Grunt w pasie drogi - dz. nr 46/1	RZĘDZIANOWICE	040	0,0036	1 150,00	0,00
232.	St-ŚT/0/446	Grunt w pasie drogi - dz. nr 52/1	RZĘDZIANOWICE	040	0,0032	1 022,00	0,00
233.	St-ŚT/0/447	Grunt w pasie drogi - dz. nr 55/3	RZĘDZIANOWICE	040	0,0069	2 204,00	0,00
234.	St-ŚT/0/448	Grunt w pasie drogi - dz. nr 473/5	RZĘDZIANOWICE	040	0,0021	671,00	0,00
235.	St-ŚT/0/449	Grunt w pasie drogi - dz. nr 476/7	RZĘDZIANOWICE	040	0,0050	1 597,00	0,00
236.	St-ŚT/0/450	Grunt w pasie drogi - dz. nr 476/9	RZĘDZIANOWICE	040	0,0007	224,00	0,00
237.	St-ŚT/0/451	Grunt w pasie drogi - dz. nr 906	PRZECŁAW	040	0,8300	36 933,38	0,00
238.	St-ŚT/0/452	Grunt w pasie drogi - dz. nr 868	BŁONIE	040	0,9288	41 329,79	0,00
239.	St-ŚT/0/453	Grunt w pasie drogi - dz. nr 869	BŁONIE	040	0,2613	11 627,34	0,00
240.	St-ŚT/0/454	Grunt w pasie drogi - dz. nr 870	BŁONIE	040	0,4059	18 061,76	0,00
241.	St-ŚT/0/455	Grunt w pasie drogi - dz. nr 1457/3	KIELKÓW	040	0,2955	13 149,17	0,00
242.	St-ŚT/0/456	Grunt w pasie drogi - dz. nr 1457/2	KIELKÓW	040	0,5863	26 467,44	0,00
243.	St-ŚT/0/457	Grunt w pasie drogi - dz. nr 1457/1	KIELKÓW	040	0,8667	38 566,46	0,00
244.	St-ŚT/0/458	Grunt w pasie drogi - dz. nr 248	KIELKÓW	040	2,7155	120 834,46	0,00
245.	St-ŚT/0/459	Grunt w pasie drogi - dz. nr 678	GOLESZÓW	040	0,2000	8 899,61	0,00
246.	St-ŚT/0/460	Grunt w pasie drogi - dz. nr 679	GOLESZÓW	040	1,8600	82 766,38	0,00
247.	St-ŚT/0/461	Grunt w pasie drogi - dz. nr 637/1	GOLESZÓW	040	0,0040	177,99	0,00
248.	St-ŚT/0/462	Grunt w pasie drogi - dz. nr 863/57	KSIĄŻNICE	040	0,0491	2 184,85	0,00
249.	St-ŚT/0/463	Grunt w pasie drogi - dz. nr 1113	KSIĄŻNICE	040	0,5600	24 918,91	0,00
250.	St-ŚT/0/464	Grunt w pasie drogi - dz. nr 1112	KSIĄŻNICE	040	1,6200	72 086,84	0,00
251.	St-ŚT/0/465	Grunt w pasie drogi - dz. nr 1062	KSIĄŻNICE	040	0,0500	2 224,90	0,00
252.	St-ŚT/0/466	Grunt w pasie drogi - dz. nr 66/3	KSIĄŻNICE	040	0,0064	284,79	0,00
253.	St-ŚT/0/467	Grunt w pasie drogi - dz. nr 247	BOŻA WOLA	040	0,5300	23 583,97	0,00
254.	St-ŚT/0/468	Grunt w pasie drogi - dz. nr 1902	PODLESZANY	040	3,5100	156 188,16	0,00

Lp.	Numer inw.	Nazwa	Obręb	KŚT	Powierzchnia	Wartość Brutto	Wartość Umożnień
255.	SI-ŚT/0/469	Grunt w pasie drogi - dz. nr 1147/7	WOLA MIELECKA	040	0,0025	111,25	0,00
256.	SI-ŚT/0/470	Grunt w pasie drogi - dz. nr 1147/9	WOLA MIELECKA	040	0,0024	106,80	0,00
257.	SI-ŚT/0/471	Grunt w pasie drogi - dz. nr 1147/11	WOLA MIELECKA	040	0,0155	689,72	0,00
258.	SI-ŚT/0/472	Grunt w pasie drogi - dz. nr 1169/7	WOLA MIELECKA	040	0,0020	115,69	0,00
259.	SI-ŚT/0/473	Grunt w pasie drogi - dz. nr 1139/13	WOLA MIELECKA	040	0,0026	124,59	0,00
260.	SI-ŚT/0/474	Grunt w pasie drogi - dz. nr 1139/15	WOLA MIELECKA	040	0,0028	160,19	0,00
261.	SI-ŚT/0/475	Grunt w pasie drogi - dz. nr 1139/17	WOLA MIELECKA	040	0,0036	289,24	0,00
262.	SI-ŚT/0/476	Grunt w pasie drogi - dz. nr 1139/19	WOLA MIELECKA	040	0,0065	244,74	0,00
263.	SI-ŚT/0/477	Grunt w pasie drogi - dz. nr 1146/1	WOLA MIELECKA	040	0,0055	253,64	0,00
264.	SI-ŚT/0/478	Grunt w pasie drogi - dz. nr 1165/10	WOLA MIELECKA	040	0,0057	124,59	0,00
265.	SI-ŚT/0/479	Grunt w pasie drogi - dz. nr 1166/8	WOLA MIELECKA	040	0,0028	169,09	0,00
266.	SI-ŚT/0/480	Grunt w pasie drogi - dz. nr 1167/5	WOLA MIELECKA	040	0,0038	142,39	0,00
267.	SI-ŚT/0/481	Grunt w pasie drogi - dz. nr 1168/4	WOLA MIELECKA	040	0,0032	89,00	0,00
268.	SI-ŚT/0/482	Grunt w pasie drogi - dz. nr 1462/1	WOLA MIELECKA	040	0,0052	231,39	0,00
269.	SI-ŚT/0/483	Grunt w pasie drogi - dz. nr 1024/4	WOLA MIELECKA	040	0,0171	760,92	0,00
270.	SI-ŚT/0/484	Grunt w pasie drogi - dz. nr 855/2	WOLA MIELECKA	040	0,0924	4 111,62	0,00
271.	SI-ŚT/0/485	Grunt w pasie drogi - dz. nr 855/1	WOLA MIELECKA	040	0,7090	31 549,12	0,00
272.	SI-ŚT/0/486	Grunt w pasie drogi - dz. nr 793	WOLA MIELECKA	040	2,5558	113 728,12	0,00
273.	SI-ŚT/0/487	Grunt w pasie drogi - dz. nr 68	TRZCIANA	040	0,8700	38 713,31	0,00
274.	SI-ŚT/0/488	Grunt w pasie drogi - dz. nr 1624	TRZCIANA	040	0,5900	26 253,85	0,00
275.	SI-ŚT/0/489	Grunt w pasie drogi - dz. nr 1623	TRZCIANA	040	5,1800	230 499,91	0,00
276.	SI-ŚT/0/490	Grunt w pasie drogi - dz. nr 1589	CZERMIN	040	1,5000	66 747,08	0,00
277.	SI-ŚT/0/491	Grunt w pasie drogi - dz. nr 1588	CZERMIN	040	1,7300	76 981,63	0,00
278.	SI-ŚT/0/492	Grunt w pasie drogi - dz. nr 1587	CZERMIN	040	0,4500	20 024,12	0,00
279.	SI-ŚT/0/493	Grunt w pasie drogi - dz. nr 1586	CZERMIN	040	2,5000	111 245,13	0,00
280.	SI-ŚT/0/494	Grunt w pasie drogi - dz. nr 1585	CZERMIN	040	1,2200	54 287,62	0,00
281.	SI-ŚT/0/495	Grunt w pasie drogi - dz. nr 638/1	CZERMIN	040	0,0009	129,00	0,00
282.	SI-ŚT/0/496	Grunt w pasie drogi - dz. nr 639/1	CZERMIN	040	0,0029	415,67	0,00
283.	SI-ŚT/0/497	Grunt w pasie drogi - dz. nr 640/1	CZERMIN	040	0,0116	1 682,67	0,00
284.	SI-ŚT/0/498	Grunt w pasie drogi - dz. nr 881/7	CZERMIN	040	0,0015	215,00	0,00
285.	SI-ŚT/0/499	Grunt w pasie drogi - dz. nr 881/9	CZERMIN	040	0,0112	1 605,00	0,00
286.	SI-ŚT/0/500	Grunt w pasie drogi - dz. nr 881/11	CZERMIN	040	0,0008	115,00	0,00
287.	SI-ŚT/0/501	Grunt w pasie drogi - dz. nr 184/1	CZERMIN	040	0,0232	1 032,35	0,00
288.	SI-ŚT/0/502	Grunt w pasie drogi - dz. nr 2435	BOROWA	040	2,6113	116 197,76	0,00
289.	SI-ŚT/0/503	Grunt w pasie drogi - dz. nr 2655	BOROWA	040	0,4426	19 694,84	0,00
290.	SI-ŚT/0/504	Grunt w pasie drogi - dz. nr 2025	BOROWA	040	0,0063	280,34	0,00
291.	SI-ŚT/0/505	Grunt w pasie drogi - dz. nr 2045	BOROWA	040	0,0034	151,29	0,00
292.	SI-ŚT/0/506	Grunt w pasie drogi - dz. nr 897	PŁAWO	040	0,3900	17 354,24	0,00
293.	SI-ŚT/0/507	Grunt w pasie drogi - dz. nr 35/1	PŁAWO	040	0,0195	867,71	0,00
294.	SI-ŚT/0/508	Grunt w pasie drogi - dz. nr 116	TRZCIANA	040	0,0900	7 020,00	0,00
295.	SI-ŚT/0/509	Grunt w pasie drogi - dz. nr 664/1	GOLESZÓW	040	0,0035	467,00	0,00
296.	SI-ŚT/0/510	Grunt w pasie drogi - dz. nr 667/1	GOLESZÓW	040	0,0024	320,00	0,00
297.	SI-ŚT/0/511	Grunt w pasie drogi - dz. nr 668/1	GOLESZÓW	040	0,0042	561,00	0,00
298.	SI-ŚT/0/512	Grunt w pasie drogi - dz. nr 641/1	GOLESZÓW	040	0,0094	1 255,10	0,00
299.	SI-ŚT/0/513	Grunt w pasie drogi - dz. nr 665/1	GOLESZÓW	040	0,0045	601,00	0,00
300.	SI-ŚT/0/514	Grunt w pasie drogi - dz. nr 640/1	GOLESZÓW	040	0,0027	360,00	0,00
301.	SI-ŚT/0/515	Grunt w pasie drogi - dz. nr 636/1	GOLESZÓW	040	0,0008	35,60	0,00
302.	SI-ŚT/0/516	Grunt w pasie drogi - dz. nr 1134/7	WOLA MIELECKA	040	0,0016	800,00	0,00
303.	SI-ŚT/0/517	Grunt w pasie drogi - dz. nr 1133/1	WOLA MIELECKA	040	0,0176	8 795,00	0,00
304.	SI-ŚT/0/518	Grunt w pasie drogi - dz. nr 1166/10	WOLA MIELECKA	040	0,0006	300,00	0,00
305.	SI-ŚT/0/519	Grunt w pasie drogi - dz. nr 269/1	KSIĄŻNICE	040	0,0153	4 756,00	0,00
306.	SI-ŚT/0/520	Grunt w pasie drogi - dz. nr 1583	CZERMIN	040	0,3200	7 920,95	0,00

Lp.	Numer Inw.	Nazwa	Obręb	KŚT	Powierzchnia	Wartość Brutto	Wartość Umorzeń
307.	SI-ŚT/0/521	Grunt w pasie drogi - dz. nr 1584	CZERMIN	040	0,7300	18 069,66	0,00
308.	SI-ŚT/0/522	Grunt w pasie drogi - dz. nr 607/2	SZAFRANÓW	040	0,2400	5 940,71	0,00
309.	SI-ŚT/0/523	Grunt w pasie drogi - dz. nr 546/2	SZAFRANÓW	040	2,3300	57 674,39	0,00
310.	SI-ŚT/0/524	Grunt w pasie drogi - dz. nr 1719	ZIEMPIŃÓW	040	0,5900	14 604,24	0,00
311.	SI-ŚT/0/525	Grunt w pasie drogi - dz. nr 1718	ZIEMPIŃÓW	040	0,2900	7 178,36	0,00
312.	SI-ŚT/0/526	Grunt w pasie drogi - dz. nr 1627	ZIEMPIŃÓW	040	4,3400	107 427,83	0,00
313.	SI-ŚT/0/527	Grunt w pasie drogi - dz. nr 1568/1	ZIEMPIŃÓW	040	0,7000	17 327,07	0,00
314.	SI-ŚT/0/528	Grunt w pasie drogi - dz. nr 787	ZIEMPIŃÓW	040	0,0500	1 237,65	0,00
315.	SI-ŚT/0/529	Grunt w pasie drogi - dz. nr 712	ZIEMPIŃÓW	040	0,0200	495,06	0,00
316.	SI-ŚT/0/530	Grunt w pasie drogi - dz. nr 129	ZIEMPIŃÓW	040	0,4600	11 386,36	0,00
317.	SI-ŚT/0/531	Grunt w pasie drogi - dz. nr 40	ZIEMPIŃÓW	040	1,5900	39 357,20	0,00
318.	SI-ŚT/0/532	Grunt w pasie drogi - dz. nr 606/4	SZAFRANÓW	040	0,0540	12 510,00	0,00
319.	SI-ŚT/0/533	Grunt w pasie drogi - dz. nr 357	WAMPIERZÓW	040	0,4800	12 147,52	0,00
320.	SI-ŚT/0/534	Grunt w pasie drogi - dz. nr 580	WAMPIERZÓW	040	0,7700	19 486,65	0,00
321.	SI-ŚT/0/535	Grunt w pasie drogi - dz. nr 589	WAMPIERZÓW	040	0,7400	18 727,43	0,00
322.	SI-ŚT/0/536	Grunt w pasie drogi - dz. nr 1097	WAMPIERZÓW	040	0,6900	17 462,06	0,00
323.	SI-ŚT/0/537	Grunt w pasie drogi - dz. nr 218	PRZEBENDÓW	040	2,0800	52 639,26	0,00
324.	SI-ŚT/0/538	Grunt w pasie drogi - dz. nr 1149	BREŃ OSUCHOWSKI	040	0,5000	13 665,96	0,00
325.	SI-ŚT/0/539	Grunt w pasie drogi - dz. nr 1257	BREŃ OSUCHOWSKI	040	1,7500	46 312,42	0,00
326.	SI-ŚT/0/540	Grunt w pasie drogi - dz. nr 1485	BREŃ OSUCHOWSKI	040	0,0600	1 518,44	0,00
327.	SI-ŚT/0/541	Grunt w pasie drogi - dz. nr 1484	BREŃ OSUCHOWSKI	040	0,0800	2 024,59	0,00
328.	SI-ŚT/0/542	Grunt w pasie drogi - dz. nr 350	KAWĘCZYN	040	1,0700	27 078,85	0,00
329.	SI-ŚT/0/543	Grunt w pasie drogi - dz. nr 349	KAWĘCZYN	040	0,9100	23 029,67	0,00
330.	SI-ŚT/0/544	Grunt w pasie drogi - dz. nr 1702	ZIEMPIŃÓW	040	0,1800	4 455,53	0,00
331.	SI-ŚT/0/545	Grunt w pasie drogi - dz. nr 30	DĄBRÓWKA OSUCHOWSKA	040	2,9300	161 150,00	0,00
332.	SI-ŚT/0/546	Grunt w pasie drogi - dz. nr 1508	BREŃ OSUCHOWSKI	040	1,1600	63 800,00	0,00
333.	SI-ŚT/0/547	Grunt w pasie drogi - dz. nr 1511/1	BREŃ OSUCHOWSKI	040	0,0188	1 034,00	0,00
334.	SI-ŚT/0/548	Grunt w pasie drogi - dz. nr 1472/1	BREŃ OSUCHOWSKI	040	0,0531	2 920,50	0,00
335.	SI-ŚT/0/549	Grunt w pasie drogi - dz. nr 1495/2	BREŃ OSUCHOWSKI	040	0,0242	28 831,00	0,00
336.	SI-ŚT/0/550	Grunt w pasie drogi - dz. nr 1830/1	BREŃ OSUCHOWSKI	040	0,2300	12 650,00	0,00
337.	SI-ŚT/0/551	Grunt w pasie drogi - dz. nr 1625	TRZCIANA	040	1,2800	40 426,07	0,00
338.	SI-ŚT/0/552	Grunt w pasie drogi - dz. nr 1626	TRZCIANA	040	0,4200	13 264,80	0,00
339.	SI-ŚT/0/553	Grunt w pasie drogi - dz. nr 471	DĄBRÓWKA OSUCHOWSKA	040	0,3500	11 054,00	0,00
340.	SI-ŚT/0/554	Grunt w pasie drogi - dz. nr 316	DĄBRÓWKA OSUCHOWSKA	040	0,8500	26 845,44	0,00
341.	SI-ŚT/0/555	Grunt w pasie drogi - dz. nr 245	DĄBRÓWKA OSUCHOWSKA	040	0,3400	10 738,18	0,00
342.	SI-ŚT/0/556	Grunt w pasie drogi - dz. nr 644	KAWĘCZYN	040	1,3200	41 689,39	0,00
343.	SI-ŚT/0/557	Grunt w pasie drogi - dz. nr 643	KAWĘCZYN	040	0,5700	18 002,23	0,00
344.	SI-ŚT/0/558	Grunt w pasie drogi - dz. nr 642	KAWĘCZYN	040	0,2400	7 579,89	0,00
345.	SI-ŚT/0/559	Grunt w pasie drogi - dz. nr 634/3	SZYDŁOWIEC	040	0,7535	15 432,08	0,00
346.	SI-ŚT/0/560	Grunt w pasie drogi - dz. nr 547	SZYDŁOWIEC	040	6,5783	95 887,80	0,00
347.	SI-ŚT/0/561	Grunt w pasie drogi - dz. nr 281/1	SZYDŁOWIEC	040	0,5102	7 495,66	0,00
348.	SI-ŚT/0/562	Grunt w pasie drogi - dz. nr 236/2	SZYDŁOWIEC	040	0,4120	6 052,95	0,00
349.	SI-ŚT/0/563	Grunt w pasie drogi - dz. nr 636	SZYDŁOWIEC	040	1,0182	14 959,01	0,00
350.	SI-ŚT/0/564	Grunt w pasie drogi - dz. nr 557	WAMPIERZÓW	040	0,5900	17 158,16	0,00
351.	SI-ŚT/0/565	Grunt w pasie drogi - dz. nr 296	WAMPIERZÓW	040	1,0600	30 826,53	0,00
352.	SI-ŚT/0/566	Grunt w pasie drogi - dz. nr 150	WAMPIERZÓW	040	0,5300	15 413,27	0,00
353.	SI-ŚT/0/567	Grunt w pasie drogi - dz. nr 167	WAMPIERZÓW	040	0,6800	19 775,51	0,00
354.	SI-ŚT/0/568	Grunt w pasie drogi - dz. nr 35	WAMPIERZÓW	040	1,3700	39 841,84	0,00
355.	SI-ŚT/0/569	Grunt w pasie drogi - dz. nr 32	WAMPIERZÓW	040	0,3500	10 178,57	0,00
356.	SI-ŚT/0/570	Grunt w pasie drogi - dz. nr 344/1	WAMPIERZÓW	040	0,0035	101,79	0,00

Lp.	Numer Inw.	Nazwa	Obsz.	KST	Powierzchnia	Wartość Brutto	Wartość Umożeń
357.	SI-ŚT/0/571	Grunt w pasie drogi - dz. nr 142	ZABRNE	040	0,5700	16 576,53	0,00
358.	SI-ŚT/0/572	Grunt w pasie drogi - dz. nr 69	ZABRNE	040	2,6900	78 229,59	0,00
359.	SI-ŚT/0/573	Grunt w pasie drogi - dz. nr 372	WADOWICE DOLNE	040	2,0300	39 255,34	0,00
360.	SI-ŚT/0/574	Grunt w pasie drogi - dz. nr 187	WAMPIERZÓW	040	1,4800	28 619,66	0,00
361.	SI-ŚT/0/575	Grunt w pasie drogi - dz. nr 160	ZABRNE	040	1,0000	22 141,12	0,00
362.	SI-ŚT/0/576	Grunt w pasie drogi - dz. nr 264	ZABRNE	040	0,5200	11 513,38	0,00
363.	SI-ŚT/0/577	Grunt w pasie drogi - dz. nr 287/2	WADOWICE DOLNE	040	0,6100	13 506,08	0,00
364.	SI-ŚT/0/578	Grunt w pasie drogi - dz. nr 287/1	WADOWICE DOLNE	040	1,4200	31 440,39	0,00
365.	SI-ŚT/0/579	Grunt w pasie drogi - dz. nr 565	WADOWICE DOLNE	040	3,7100	82 143,55	0,00
366.	SI-ŚT/0/580	Grunt w pasie drogi - dz. nr 322	KOSÓWKA	040	0,2600	5 756,69	0,00
367.	SI-ŚT/0/581	Grunt w pasie drogi - dz. nr 341	KOSÓWKA	040	0,6700	14 834,55	0,00
368.	SI-ŚT/0/582	Grunt w pasie drogi - dz. nr 378	KOSÓWKA	040	1,4000	30 997,57	0,00
369.	SI-ŚT/0/583	Grunt w pasie drogi - dz. nr 25	WIERZCHOWINY	040	0,4000	8 856,45	0,00
370.	SI-ŚT/0/584	Grunt w pasie drogi - dz. nr 2948	STARE MIASTO	040	1,1666	676 628,00	0,00
371.	SI-ŚT/0/585	Grunt w pasie drogi - dz. nr 2949	STARE MIASTO	040	5,6930	3 301 940,00	0,00
372.	SI-ŚT/0/586	Grunt w pasie drogi - dz. nr 2950	STARE MIASTO	040	3,1033	1 799 914,00	0,00
373.	SI-ŚT/0/587	Grunt w pasie drogi - dz. nr 1834/2	WOJSŁAW	040	0,1904	110 432,00	0,00
374.	SI-ŚT/0/588	Grunt w pasie drogi - dz. nr 1835	WOJSŁAW	040	2,2743	1 319 094,00	0,00
375.	SI-ŚT/0/589	Grunt w pasie drogi - dz. nr 1836	WOJSŁAW	040	0,8107	470 206,00	0,00
376.	SI-ŚT/0/590	Grunt w pasie drogi - dz. nr 1892	WOJSŁAW	040	5,3319	3 092 502,00	0,00
377.	SI-ŚT/0/591	Grunt w pasie drogi - dz. nr 912/1	RZUCHÓW	040	0,2095	121 510,00	0,00
378.	SI-ŚT/0/592	Grunt w pasie drogi - dz. nr 1661	RZUCHÓW	040	1,6413	951 954,00	0,00
379.	SI-ŚT/0/593	Grunt w pasie drogi - dz. nr 1747	RZEMIEŃ	040	2,6807	40 210,11	0,00
380.	SI-ŚT/0/594	Grunt w pasie drogi - dz. nr 638	SZYDLÓWIEC	040	0,7522	11 282,89	0,00
381.	SI-ŚT/0/595	Grunt w pasie drogi - dz. nr 99	WIERZCHOWINY	040	0,0200	412,67	0,00
382.	SI-ŚT/0/596	Grunt w pasie drogi - dz. nr 98	WIERZCHOWINY	040	2,0300	20 839,91	0,00
383.	SI-ŚT/0/597	Grunt w pasie drogi - dz. nr 561	WOLA WADOWSKA	040	1,8500	38 172,12	0,00
384.	SI-ŚT/0/598	Grunt w pasie drogi - dz. nr 560	WOLA WADOWSKA	040	0,2200	4 539,39	0,00
385.	SI-ŚT/0/599	Grunt w pasie drogi - dz. nr 559	WOLA WADOWSKA	040	2,7100	56 123,33	0,00
386.	SI-ŚT/0/600	Grunt w pasie drogi - dz. nr 671	IZBISKA	040	0,0600	1 238,01	0,00
387.	SI-ŚT/0/601	Grunt w pasie drogi - dz. nr 571	IZBISKA	040	0,6700	13 824,50	0,00
388.	SI-ŚT/0/602	Grunt w pasie drogi - dz. nr 573	IZBISKA	040	1,8800	34 664,41	0,00
389.	SI-ŚT/0/603	Grunt w pasie drogi - dz. nr 70	JAMY	040	2,7000	55 710,66	0,00
390.	SI-ŚT/0/604	Grunt w pasie drogi - dz. nr 2	PARTYNIA	040	0,1500	3 095,04	0,00
391.	SI-ŚT/0/605	Grunt w pasie drogi - dz. nr 141	WIERZCHOWINY	040	0,8000	10 776,57	0,00
392.	SI-ŚT/0/606	Grunt w pasie drogi - dz. nr 456	WIERZCHOWINY	040	0,0100	134,71	0,00
393.	SI-ŚT/0/607	Grunt w pasie drogi - dz. nr 457	WIERZCHOWINY	040	0,0200	269,41	0,00
394.	SI-ŚT/0/608	Grunt w pasie drogi - dz. nr 270	WIERZCHOWINY	040	0,8200	11 045,99	0,00
395.	SI-ŚT/0/609	Grunt w pasie drogi - dz. nr 271	WIERZCHOWINY	040	0,4900	6 600,65	0,00
396.	SI-ŚT/0/610	Grunt w pasie drogi - dz. nr 272	WIERZCHOWINY	040	0,1600	2 155,31	0,00
397.	SI-ŚT/0/611	Grunt w pasie drogi - dz. nr 719	JAMY	040	0,5500	7 408,89	0,00
398.	SI-ŚT/0/612	Grunt w pasie drogi - dz. nr 136	WADOWICE GÓRNE	040	1,2100	18 150,00	0,00
399.	SI-ŚT/0/613	Grunt w pasie drogi - dz. nr 301	WADOWICE GÓRNE	040	0,0800	1 200,00	0,00
400.	SI-ŚT/0/615	Grunt w pasie drogi - dz. nr 80/2	WADOWICE GÓRNE	040	6,4300	142 351,95	0,00
401.	SI-ŚT/0/616	Grunt w pasie drogi - dz. nr 137/1	WADOWICE GÓRNE	040	0,0108	162,00	0,00
402.	SI-ŚT/0/617	Grunt w pasie drogi - dz. nr 2	ZGÓRSKO	040	0,1401	2 101,50	0,00
403.	SI-ŚT/0/618	Grunt w pasie drogi - dz. nr 23	ZGÓRSKO	040	0,7225	10 837,50	0,00
404.	SI-ŚT/0/619	Grunt w pasie drogi - dz. nr 71	ZGÓRSKO	040	1,2673	19 009,50	0,00
405.	SI-ŚT/0/620	Grunt w pasie drogi - dz. nr 24	PARTYNIA	040	0,7300	14 550,22	0,00
406.	SI-ŚT/0/621	Grunt w pasie drogi - dz. nr 23	PARTYNIA	040	0,3600	7 175,45	0,00
407.	SI-ŚT/0/622	Grunt w pasie drogi - dz. nr 22	PARTYNIA	040	0,0800	1 594,54	0,00
408.	SI-ŚT/0/623	Grunt w pasie drogi - dz. nr 216	IZBISKA	040	2,1200	42 255,42	0,00

Lp.	Numer inw.	Nazwa	Obręb	KŚT	Powierzchnia	Wartość Brutto	Wartość Umożeń
409.	St-ŚT/0/624	Grunt w pasie drogi - dz. nr 334	JAMY	040	3,1300	62 386,54	0,00
410.	St-ŚT/0/625	Grunt w pasie drogi - dz. nr 124	JAMY	040	0,0200	398,64	0,00
411.	St-ŚT/0/626	Grunt w pasie drogi - dz. nr 125	JAMY	040	0,4500	8 989,31	0,00
412.	St-ŚT/0/627	Grunt w pasie drogi - dz. nr 708	JAMY	040	7,0400	140 319,89	0,00
413.	St-ŚT/0/628	Grunt w pasie drogi - dz. nr 1489	JAMY	040	0,4700	6 331,24	0,00
414.	St-ŚT/0/629	Grunt w pasie drogi - dz. nr 536	ZGÓRSKO	040	0,4606	11 038,32	0,00
415.	St-ŚT/0/630	Grunt w pasie drogi - dz. nr 2295/1	PODBORZE	040	0,8100	19 411,72	0,00
416.	St-ŚT/0/631	Grunt w pasie drogi - dz. nr 2358	PODBORZE	040	2,1200	50 805,98	0,00
417.	St-ŚT/0/632	Grunt w pasie drogi - dz. nr 2272/1	PODBORZE	040	0,0800	1 917,21	0,00
418.	St-ŚT/0/633	Grunt w pasie drogi - dz. nr 2274	PODBORZE	040	0,1700	4 074,06	0,00
419.	St-ŚT/0/634	Grunt w pasie drogi - dz. nr 2035	PODBORZE	040	0,1700	4 074,06	0,00
420.	St-ŚT/0/635	Grunt w pasie drogi - dz. nr 100	PRZECLAW	040	1,6300	40 421,65	0,00
421.	St-ŚT/0/636	Grunt w pasie drogi - dz. nr 4	PRZECLAW	040	2,2323	55 357,83	0,00
422.	St-ŚT/0/637	Grunt w pasie drogi - dz. nr 846	BŁONIE	040	1,4495	35 945,51	0,00
423.	St-ŚT/0/638	Grunt w pasie drogi - dz. nr 147/1	WYLÓW	040	0,0100	247,99	0,00
424.	St-ŚT/0/639	Grunt w pasie drogi - dz. nr 190/3	WYLÓW	040	0,0200	495,97	0,00
425.	St-ŚT/0/640	Grunt w pasie drogi - dz. nr 47/2	WYLÓW	040	0,0443	1 098,58	0,00
426.	St-ŚT/0/641	Grunt w pasie drogi - dz. nr 95/1	WYLÓW	040	0,0030	74,40	0,00
427.	St-ŚT/0/642	Grunt w pasie drogi - dz. nr 483	WYLÓW	040	0,3960	9 671,44	0,00
428.	St-ŚT/0/643	Grunt w pasie drogi - dz. nr 37	WYLÓW	040	2,4700	61 252,45	0,00
429.	St-ŚT/0/644	Grunt w pasie drogi - dz. nr 143/1	WYLÓW	040	0,0026	64,48	0,00
430.	St-ŚT/0/645	Grunt w pasie drogi - dz. nr 28/1	WYLÓW	040	0,1000	2 479,86	0,00
431.	St-ŚT/0/646	Grunt w pasie drogi - dz. nr 4/1	WYLÓW	040	0,0100	247,99	0,00
432.	St-ŚT/0/647	Grunt w pasie drogi - dz. nr 16/2	WYLÓW	040	0,0271	672,04	0,00
433.	St-ŚT/0/648	Grunt w pasie drogi - dz. nr 15/2	WYLÓW	040	0,0038	94,23	0,00
434.	St-ŚT/0/649	Grunt w pasie drogi - dz. nr 1051/5	RYDZÓW	040	1,0700	25 460,03	0,00
435.	St-ŚT/0/650	Grunt w pasie drogi - dz. nr 499/23	RYDZÓW	040	0,0176	418,78	0,00
436.	St-ŚT/0/651	Grunt w pasie drogi - dz. nr 1015	RYDZÓW	040	0,7000	16 656,09	0,00
437.	St-ŚT/0/652	Grunt w pasie drogi - dz. nr 1000/11	RYDZÓW	040	0,0106	252,22	0,00
438.	St-ŚT/0/653	Grunt w pasie drogi - dz. nr 1113	RYDZÓW	040	0,0400	951,78	0,00
439.	St-ŚT/0/654	Grunt w pasie drogi - dz. nr 307/1	ZABORCZE	040	0,0973	2 412,90	0,00
440.	St-ŚT/0/655	Grunt w pasie drogi - dz. nr 1900	PODLESZANY	040	3,3200	78 997,47	0,00
441.	St-ŚT/0/656	Grunt w pasie drogi - dz. nr 1903	PODLESZANY	040	1,6100	38 309,01	0,00
442.	St-ŚT/0/657	Grunt w pasie drogi - dz. nr 1018/1	RYDZÓW	040	1,9700	48 853,16	0,00
443.	St-ŚT/0/658	Grunt w pasie drogi - dz. nr 1018/2	RYDZÓW	040	0,0100	247,99	0,00
444.	St-ŚT/0/659	Grunt w pasie drogi - dz. nr 1018/3	RYDZÓW	040	0,5400	13 391,22	0,00
445.	St-ŚT/0/660	Grunt w pasie drogi - dz. nr 123/1	DĄBRÓWKA WISŁOCKA	040	4,2500	101 126,28	0,00
446.	St-ŚT/0/661	Grunt w pasie drogi - dz. nr 4284/2	RUDA	040	0,0800	1 877,73	0,00
447.	St-ŚT/0/662	Grunt w pasie drogi - dz. nr 4284/1	RUDA	040	0,0011	25,82	0,00
448.	St-ŚT/0/663	Grunt w pasie drogi - dz. nr 4300/2	RUDA	040	1,2200	27 560,87	0,00
449.	St-ŚT/0/664	Grunt w pasie drogi - dz. nr 4300/1	RUDA	040	0,0018	40,66	0,00
450.	St-ŚT/0/665	Grunt w pasie drogi - dz. nr 3748	RUDA	040	1,0100	24 032,36	0,00
451.	St-ŚT/0/666	Grunt w pasie drogi - dz. nr 3474	RUDA	040	0,9500	22 604,70	0,00
452.	St-ŚT/0/667	Grunt w pasie drogi - dz. nr 3285	RUDA	040	0,1300	3 093,27	0,00
453.	St-ŚT/0/668	Grunt w pasie drogi - dz. nr 3265	RUDA	040	0,3400	8 090,10	0,00
454.	St-ŚT/0/669	Grunt w pasie drogi - dz. nr 2081	RUDA	040	1,8100	43 067,90	0,00
455.	St-ŚT/0/670	Grunt w pasie drogi - dz. nr 860	RUDA	040	0,8900	21 177,03	0,00
456.	St-ŚT/0/671	Grunt w pasie drogi - dz. nr 97	RUDA	040	1,2000	28 553,30	0,00
457.	St-ŚT/0/672	Grunt w pasie drogi - dz. nr 42	RUDA	040	0,4700	11 183,38	0,00
458.	St-ŚT/0/673	Grunt w pasie drogi - dz. nr 41	RUDA	040	0,3200	7 614,21	0,00
459.	St-ŚT/0/674	Grunt w pasie drogi - dz. nr 1901	PODLESZANY	040	1,1800	24 344,26	0,00
460.	St-ŚT/0/675	Grunt w pasie drogi - dz. nr 1111	KSIAŻNICE	040	0,3700	7 633,37	0,00

Lp.	Numer inw.	Nazwa	Obsz.	KST	Powierzchnia	Wartość Brutto	Wartość Umożn.
461.	SI-ŚT/0/676	Grunt w pasie drogi - dz. nr 1110	KSIĄŻNICE	040	0,2300	4 745,07	0,00
462.	SI-ŚT/0/677	Grunt w pasie drogi - dz. nr 1136	KSIĄŻNICE	040	0,2200	4 538,76	0,00
463.	SI-ŚT/0/678	Grunt w pasie drogi - dz. nr 1109	KSIĄŻNICE	040	0,8800	18 155,04	0,00
464.	SI-ŚT/0/679	Grunt w pasie drogi - dz. nr 1108	KSIĄŻNICE	040	0,4200	8 664,91	0,00
465.	SI-ŚT/0/680	Grunt w pasie drogi - dz. nr 1116	KSIĄŻNICE	040	1,3300	2 681,99	0,00
466.	SI-ŚT/0/681	Grunt w pasie drogi - dz. nr 1280	KSIĄŻNICE	040	0,0590	1 217,21	0,00
467.	SI-ŚT/0/682	Grunt w pasie drogi - dz. nr 1277	KSIĄŻNICE	040	0,0038	74,27	0,00
468.	SI-ŚT/0/683	Grunt w pasie drogi - dz. nr 832/2	GOLESZÓW	040	0,1600	3 300,92	0,00
469.	SI-ŚT/0/684	Grunt w pasie drogi - dz. nr 856	GOLESZÓW	040	0,8300	36 933,38	0,00
470.	SI-ŚT/0/685	Grunt w pasie drogi - dz. nr 1319/1	PODLESZANY	040	0,0117	241,38	0,00
471.	SI-ŚT/0/686	Grunt w pasie drogi - dz. nr 1317/3	PODLESZANY	040	0,0143	295,02	0,00
472.	SI-ŚT/0/687	Grunt w pasie drogi - dz. nr 1317/5	PODLESZANY	040	0,0011	22,69	0,00
473.	SI-ŚT/0/688	Grunt w pasie drogi - dz. nr 250	KIELKÓW	040	1,1605	27 462,28	0,00
474.	SI-ŚT/0/689	Grunt w pasie drogi - dz. nr 498	KIELKÓW	040	1,2520	29 627,56	0,00
475.	SI-ŚT/0/690	Grunt w pasie drogi - dz. nr 254	ZABORCZE	040	0,5127	12 132,63	0,00
476.	SI-ŚT/0/691	Grunt w pasie drogi - dz. nr 218	ZABORCZE	040	1,3869	32 819,86	0,00
477.	SI-ŚT/0/692	Grunt w pasie drogi - dz. nr 217	ZABORCZE	040	0,4060	9 607,66	0,00
478.	SI-ŚT/0/693	Grunt w pasie drogi - dz. nr 216/1	ZABORCZE	040	2,3752	56 207,17	0,00
479.	SI-ŚT/0/694	Grunt w pasie drogi - dz. nr 216/2	ZABORCZE	040	0,0234	553,74	0,00
480.	SI-ŚT/0/695	Grunt w pasie drogi - dz. nr 1144	RZEMIEŃ	040	1,4049	77 269,50	0,00
481.	SI-ŚT/0/696	Grunt w pasie drogi - dz. nr 828/5	RZEMIEŃ	040	0,0054	297,00	0,00
482.	SI-ŚT/0/697	Grunt w pasie drogi - dz. nr 799	RZEMIEŃ	040	0,6187	34 028,50	0,00
483.	SI-ŚT/0/698	Grunt w pasie drogi - dz. nr 798	RZEMIEŃ	040	0,6397	35 183,50	0,00
484.	SI-ŚT/0/699	Grunt w pasie drogi - dz. nr 306	DOBRYNIN	040	0,5661	31 135,50	0,00
485.	SI-ŚT/0/700	Grunt w pasie drogi - dz. nr 809/2	RZEMIEŃ	040	0,0113	621,50	0,00
486.	SI-ŚT/0/701	Grunt w pasie drogi - dz. nr 806	RZEMIEŃ	040	0,1589	8 739,50	0,00
487.	SI-ŚT/0/702	Grunt w pasie drogi - dz. nr 808/1	RZEMIEŃ	040	0,0312	1 716,00	0,00
488.	SI-ŚT/0/703	Grunt w pasie drogi - dz. nr 818/2	RZEMIEŃ	040	0,0884	4 862,00	0,00
489.	SI-ŚT/0/704	Grunt w pasie drogi - dz. nr 1506	RADOMYŚL WIELKI	040	0,9915	31 208,44	0,00
490.	SI-ŚT/0/705	Grunt w pasie drogi - dz. nr 1488	RADOMYŚL WIELKI	040	0,1500	4 721,40	0,00
491.	SI-ŚT/0/706	Grunt w pasie drogi - dz. nr 39	RADOMYŚL WIELKI	040	1,5915	50 094,03	0,00
492.	SI-ŚT/0/707	Grunt w pasie drogi - dz. nr 891	RADOMYŚL WIELKI	040	0,8000	25 180,79	0,00
493.	SI-ŚT/0/708	Grunt w pasie drogi - dz. nr 67/6	DULCZA MAŁA	040	3,4500	108 592,14	0,00
494.	SI-ŚT/0/709	Grunt w pasie drogi - dz. nr 723	DULCZA MAŁA	040	5,8000	182 560,71	0,00
495.	SI-ŚT/0/710	Grunt w pasie drogi - dz. nr 42/3	RADOMYŚL WIELKI	040	0,0046	144,79	0,00
496.	SI-ŚT/0/711	Grunt w pasie drogi - dz. nr 1403	RADOMYŚL WIELKI	040	0,5084	14 759,23	0,00
497.	SI-ŚT/0/712	Grunt w pasie drogi - dz. nr 209	RADOMYŚL WIELKI	040	0,8081	23 459,75	0,00
498.	SI-ŚT/0/713	Grunt w pasie drogi - dz. nr 210	RADOMYŚL WIELKI	040	1,1232	32 607,34	0,00
499.	SI-ŚT/0/714	Grunt w pasie drogi - dz. nr 1336/1	DULCZA WIELKA	040	2,7700	80 415,19	0,00
500.	SI-ŚT/0/715	Grunt w pasie drogi - dz. nr 43306	DULCZA WIELKA	040	1,5000	43 546,13	0,00
501.	SI-ŚT/0/716	Grunt w pasie drogi - dz. nr 43/6	DULCZA WIELKA	040	0,1000	2 903,08	0,00
502.	SI-ŚT/0/717	Grunt w pasie drogi - dz. nr 1694/1	DULCZA MAŁA	040	3,0900	89 705,03	0,00
503.	SI-ŚT/0/718	Grunt w pasie drogi - dz. nr 488/4	DULCZA MAŁA	040	0,6000	17 418,45	0,00
504.	SI-ŚT/0/719	Grunt w pasie drogi - dz. nr 43/1	DULCZA WIELKA	040	2,6100	1 397,05	0,00
505.	SI-ŚT/0/720	Grunt w pasie drogi - dz. nr 43/7	DULCZA WIELKA	040	0,0152	8,14	0,00
506.	SI-ŚT/0/721	Grunt w pasie drogi - dz. nr 43/8	DULCZA WIELKA	040	0,0639	34,20	0,00
507.	SI-ŚT/0/722	Grunt w pasie drogi - dz. nr 43/10	DULCZA WIELKA	040	0,0227	12,15	0,00
508.	SI-ŚT/0/723	Grunt w pasie drogi - dz. nr 1006	PRZECLAW	040	1,8200	42 985,86	0,00
509.	SI-ŚT/0/724	Grunt w pasie drogi - dz. nr 718/1	PRZECLAW	040	9,0605	213 996,36	0,00
510.	SI-ŚT/0/725	Grunt w pasie drogi - dz. nr 1155	PRZECLAW	040	0,0796	1 880,04	0,00
511.	SI-ŚT/0/726	Grunt w pasie drogi - dz. nr 522/5	PRZECLAW	040	0,2696	6 367,58	0,00
512.	SI-ŚT/0/727	Grunt w pasie drogi - dz. nr 992	ŁĄCZKI BRZESKIE	040	1,0484	24 761,74	0,00

Lp.	Numer inw.	Nazwa	Obręb	KŚT	Powierzchnia	Wartość Brutto	Wartość Umożeń
513.	SI-ŚT/0728	Grunt w pasie drogi - dz. nr 530	ŁĄCZKI BRZESKIE	040	1,8319	43 266,92	0,00
514.	SI-ŚT/0729	Grunt w pasie drogi - dz. nr 692	ŁĄCZKI BRZESKIE	040	0,4840	11 551,86	0,00
515.	SI-ŚT/0730	Grunt w pasie drogi - dz. nr 687	ŁĄCZKI BRZESKIE	040	0,6360	15 021,43	0,00
516.	SI-ŚT/0731	Grunt w pasie drogi - dz. nr 3279	RUDA	040	1,7100	40 387,81	0,00
517.	SI-ŚT/0732	Grunt w pasie drogi - dz. nr 1447	RADOMYŚL WIELKI	040	0,6217	14 683,69	0,00
518.	SI-ŚT/0733	Grunt w pasie drogi - dz. nr 666/2	RADOMYŚL WIELKI	040	2,0879	49 313,28	0,00
519.	SI-ŚT/0734	Grunt w pasie drogi - dz. nr 2284/2	TUSZYMA	040	2,2538	54 329,88	0,00
520.	SI-ŚT/0735	Grunt w pasie drogi - dz. nr 3069/2	RUDA	040	5,2100	122 989,19	0,00
521.	SI-ŚT/0736	Grunt w pasie drogi - dz. nr 3069/1	RUDA	040	0,0027	63,74	0,00
522.	SI-ŚT/0737	Grunt w pasie drogi - dz. nr 864/55	PRZECLAW	040	0,0064	2 280,00	0,00
523.	SI-ŚT/0738	Grunt w pasie drogi - dz. nr 864/59	PRZECLAW	040	0,0040	1 782,00	0,00
524.	SI-ŚT/0739	Grunt w pasie drogi - dz. nr 864/53	PRZECLAW	040	0,0074	2 636,93	0,00
525.	SI-ŚT/0740	Grunt w pasie drogi - dz. nr 864/57	PRZECLAW	040	0,0049	1 746,07	0,00
526.	SI-ŚT/0741	Grunt w pasie drogi - dz. nr 874	TUSZYMA	040	1,1079	30 390,77	0,00
527.	SI-ŚT/0742	Grunt w pasie drogi - dz. nr 1201	TUSZYMA	040	0,2991	8 204,60	0,00
528.	SI-ŚT/0743	Grunt w pasie drogi - dz. nr 1048	TUSZYMA	040	1,5106	41 437,23	0,00
529.	SI-ŚT/0744	Grunt w pasie drogi - dz. nr 4	BIALY BÓR	040	0,3784	10 325,02	0,00
530.	SI-ŚT/0745	Grunt w pasie drogi - dz. nr 321	DOBRYNIN	040	0,4755	13 043,43	0,00
531.	SI-ŚT/0746	Grunt w pasie drogi - dz. nr 603	DOBRYNIN	040	2,0120	55 191,11	0,00
532.	SI-ŚT/0747	Grunt w pasie drogi - dz. nr 1307	DOBRYNIN	040	4,0797	111 910,13	0,00
533.	SI-ŚT/0748	Grunt w pasie drogi - dz. nr 787/1	TUSZYMA	040	0,2107	5 779,71	0,00
534.	SI-ŚT/0749	Grunt w pasie drogi - dz. nr 1461/3	TUSZYMA	040	0,0033	921,31	0,00
535.	SI-ŚT/0750	Grunt w pasie drogi - dz. nr 1464/1	TUSZYMA	040	0,0065	1 814,71	0,00
536.	SI-ŚT/0751	Grunt w pasie drogi - dz. nr 789/2	TUSZYMA	040	0,0172	4 802,00	0,00
537.	SI-ŚT/0752	Grunt w pasie drogi - dz. nr 2910/8	TUSZYMA	040	0,0065	1 890,00	0,00
538.	SI-ŚT/0753	Grunt w pasie drogi - dz. nr 793/2	TUSZYMA	040	0,0039	1 089,00	0,00
539.	SI-ŚT/0754	Grunt w pasie drogi - dz. nr 2910/12	TUSZYMA	040	0,0094	2 730,00	0,00
540.	SI-ŚT/0755	Grunt w pasie drogi - dz. nr 1328/2	TUSZYMA	040	0,0081	2 298,00	0,00
541.	SI-ŚT/0756	Grunt w pasie drogi - dz. nr 1332/2	TUSZYMA	040	0,0009	224,00	0,00
542.	SI-ŚT/0757	Grunt w pasie drogi - dz. nr 2910/14	TUSZYMA	040	0,0031	900,00	0,00
543.	SI-ŚT/0758	Grunt w pasie drogi - dz. nr 1330/2	TUSZYMA	040	0,0099	2 880,00	0,00
544.	SI-ŚT/0759	Grunt w pasie drogi - dz. nr 2910/10	TUSZYMA	040	0,0044	1 280,00	0,00
545.	SI-ŚT/0760	Grunt w pasie drogi - dz. nr 1468/2	TUSZYMA	040	0,0063	1 852,00	0,00
546.	SI-ŚT/0761	Grunt w pasie drogi - dz. nr 1049/2	TUSZYMA	040	0,0015	450,00	0,00
547.	SI-ŚT/0762	Grunt w pasie drogi - dz. nr 1050/18	TUSZYMA	040	0,0025	750,00	0,00
548.	SI-ŚT/0763	Grunt w pasie drogi - dz. nr 530/3	DOBRYNIN	040	0,0056	2 545,45	0,00
549.	SI-ŚT/0764	Grunt w pasie drogi - dz. nr 543/6	DOBRYNIN	040	0,0069	2 956,40	0,00
550.	SI-ŚT/0765	Grunt w pasie drogi - dz. nr 597/3	DOBRYNIN	040	0,0051	2 037,85	0,00
551.	SI-ŚT/0766	Grunt w pasie drogi - dz. nr 695/1	DOBRYNIN	040	0,0005	582,85	0,00
552.	SI-ŚT/0767	Grunt w pasie drogi - dz. nr 604/1	DOBRYNIN	040	0,0042	2 040,15	0,00
553.	SI-ŚT/0768	Grunt w pasie drogi - dz. nr 605/1	DOBRYNIN	040	0,0061	2 641,15	0,00
554.	SI-ŚT/0769	Grunt w pasie drogi - dz. nr 1046/2	TUSZYMA	040	0,0271	9 059,10	0,00
555.	SI-ŚT/0770	Grunt w pasie drogi - dz. nr 1333/2	TUSZYMA	040	0,0115	4 124,10	0,00
556.	SI-ŚT/0771	Grunt w pasie drogi - dz. nr 578/3	DOBRYNIN	040	0,0022	1 440,85	0,00
557.	SI-ŚT/0772	Grunt w pasie drogi - dz. nr 578/4	DOBRYNIN	040	0,0025	1 185,85	0,00
558.	SI-ŚT/0773	Grunt w pasie drogi - dz. nr 589/1	DOBRYNIN	040	0,0066	3 165,40	0,00
559.	SI-ŚT/0774	Grunt w pasie drogi - dz. nr 617/3	DOBRYNIN	040	0,0023	1 584,39	0,00
560.	SI-ŚT/0775	Grunt w pasie drogi - dz. nr 618/3	DOBRYNIN	040	0,0019	1 108,39	0,00
561.	SI-ŚT/0776	Grunt w pasie drogi - dz. nr 606/1	DOBRYNIN	040	0,0044	2 536,78	0,00
562.	SI-ŚT/0777	Grunt w pasie drogi - dz. nr 619/3	DOBRYNIN	040	0,0045	2 351,15	0,00
563.	SI-ŚT/0778	Grunt w pasie drogi - dz. nr 553/1	DOBRYNIN	040	0,0086	3 503,55	0,00
564.	SI-ŚT/0779	Grunt w pasie drogi - dz. nr 873/4	TUSZYMA	040	0,0097	3 810,56	0,00

Lp.	Numer inw.	Nazwa	Obręb	KŚT	Powierzchnia	Wartość Brutto	Wartość Umożn
565.	SI-ŚT/0/780	Grunt w pasie drogi - dz. nr 613/1	DOBRYNIN	040	0,0019	623,77	0,00
566.	SI-ŚT/0/781	Grunt w pasie drogi - dz. nr 614/1	DOBRYNIN	040	0,0008	262,64	0,00
567.	SI-ŚT/0/782	Grunt w pasie drogi - dz. nr 615/1	DOBRYNIN	040	0,0065	2 133,96	0,00
568.	SI-ŚT/0/783	Grunt w pasie drogi - dz. nr 626/1	DOBRYNIN	040	0,0014	459,63	0,00
569.	SI-ŚT/0/784	Grunt w pasie drogi - dz. nr 875/2	TUSZYMA	040	0,0294	8 408,00	0,00
570.	SI-ŚT/0/785	Grunt w pasie drogi - dz. nr 599/4	DOBRYNIN	040	0,0071	3 546,30	0,00
571.	SI-ŚT/0/786	Grunt w pasie drogi - dz. nr 696/4	DOBRYNIN	040	0,0016	1 817,30	0,00
572.	SI-ŚT/0/787	Grunt w pasie drogi - dz. nr 594/1	DOBRYNIN	040	0,0026	1 259,21	0,00
573.	SI-ŚT/0/788	Grunt w pasie drogi - dz. nr 682/1	DOBRYNIN	040	0,0008	693,20	0,00
574.	SI-ŚT/0/789	Grunt w pasie drogi - dz. nr 683/1	DOBRYNIN	040	0,0008	693,19	0,00
575.	SI-ŚT/0/790	Grunt w pasie drogi - dz. nr 747/3	DOBRYNIN	040	0,0136	5 578,60	0,00
576.	SI-ŚT/0/791	Grunt w pasie drogi - dz. nr 583/1	DOBRYNIN	040	0,0067	2 784,43	0,00
577.	SI-ŚT/0/792	Grunt w pasie drogi - dz. nr 585/1	DOBRYNIN	040	0,0036	1 792,42	0,00
578.	SI-ŚT/0/793	Grunt w pasie drogi - dz. nr 567/1	DOBRYNIN	040	0,0012	1 647,90	0,00
579.	SI-ŚT/0/794	Grunt w pasie drogi - dz. nr 533/3	DOBRYNIN	040	0,0128	5 284,90	0,00
580.	SI-ŚT/0/795	Grunt w pasie drogi - dz. nr 547/6	DOBRYNIN	040	0,0113	4 755,70	0,00
581.	SI-ŚT/0/796	Grunt w pasie drogi - dz. nr 544/6	DOBRYNIN	040	0,0064	3 137,70	0,00
582.	SI-ŚT/0/797	Grunt w pasie drogi - dz. nr 873/6	TUSZYMA	040	0,0043	2 465,70	0,00
583.	SI-ŚT/0/798	Grunt w pasie drogi - dz. nr 481/7	DOBRYNIN	040	0,0013	1 505,70	0,00
584.	SI-ŚT/0/799	Grunt w pasie drogi powiatowej - dz. nr 748/15	DOBRYNIN	040	0,0034	1 914,68	0,00
585.	SI-ŚT/0/800	Grunt w pasie drogi powiatowej - dz. nr 748/17	DOBRYNIN	040	0,0016	1 148,68	0,00
586.	SI-ŚT/0/801	Grunt w pasie drogi - dz. nr 304/5	DOBRYNIN	040	0,0160	3 664,00	0,00
587.	SI-ŚT/0/802	Grunt w pasie drogi - dz. nr 1426	BIAŁY BÓR	040	0,0206	387,90	0,00
588.	SI-ŚT/0/803	Grunt w pasie drogi - dz. nr 1428	BIAŁY BÓR	040	0,4235	7 974,46	0,00
589.	SI-ŚT/0/804	Grunt w pasie drogi - dz. nr 178/3	BIAŁY BÓR	040	0,2540	4 782,79	0,00
590.	SI-ŚT/0/805	Grunt w pasie drogi - dz. nr 374/1	BIAŁY BÓR	040	1,2732	23 974,21	0,00
591.	SI-ŚT/0/806	Grunt w pasie drogi - dz. nr 171/3	BIAŁY BÓR	040	0,0719	1 353,87	0,00
592.	SI-ŚT/0/807	Grunt w pasie drogi - dz. nr 457/1	BIAŁY BÓR	040	1,4928	28 109,25	0,00
593.	SI-ŚT/0/808	Grunt w pasie drogi - dz. nr 1427	BIAŁY BÓR	040	0,1978	3 724,55	0,00
594.	SI-ŚT/0/809	Grunt w pasie drogi - dz. nr 1483	BIAŁY BÓR	040	4,7727	89 869,39	0,00
595.	SI-ŚT/0/810	Grunt w pasie drogi - dz. nr 1236	TUSZYMA	040	0,3313	6 238,34	0,00
596.	SI-ŚT/0/811	Grunt w pasie drogi - dz. nr 578	DULCZA WIELKA	040	0,6900	10 350,00	0,00
597.	SI-ŚT/0/812	Grunt w pasie drogi - dz. nr 376/1	DULCZA WIELKA	040	1,8900	28 350,00	0,00
598.	SI-ŚT/0/813	Grunt w pasie drogi - dz. nr 387/2	DULCZA WIELKA	040	0,2000	3 000,00	0,00
599.	SI-ŚT/0/814	Grunt w pasie drogi - dz. nr 364/1	DULCZA WIELKA	040	0,0028	42,00	0,00
600.	SI-ŚT/0/815	Grunt w pasie drogi - dz. nr 363/1	DULCZA WIELKA	040	0,0094	141,00	0,00
601.	SI-ŚT/0/816	Grunt w pasie drogi - dz. nr 422/1	DULCZA WIELKA	040	0,0216	324,00	0,00
602.	SI-ŚT/0/817	Grunt w pasie drogi - dz. nr 421/1	DULCZA WIELKA	040	0,0036	54,00	0,00
603.	SI-ŚT/0/818	Grunt w pasie drogi - dz. nr 608/1	DULCZA WIELKA	040	0,0068	102,00	0,00
604.	SI-ŚT/0/819	Grunt w pasie drogi - dz. nr 1308	DULCZA WIELKA	040	0,9100	19 340,82	0,00
605.	SI-ŚT/0/820	Grunt w pasie drogi - dz. nr 2383	DULCZA WIELKA	040	1,0400	22 103,80	0,00
606.	SI-ŚT/0/821	Grunt w pasie drogi - dz. nr 972	DULCZA WIELKA	040	0,4200	8 926,53	0,00
607.	SI-ŚT/0/822	Grunt w pasie drogi - dz. nr 1697	DULCZA WIELKA	040	1,0000	21 253,65	0,00
608.	SI-ŚT/0/823	Grunt w pasie drogi - dz. nr 501	DULCZA WIELKA	040	1,6200	34 430,91	0,00
609.	SI-ŚT/0/824	Grunt w pasie drogi - dz. nr 161/1	DULCZA WIELKA	040	1,3000	27 629,74	0,00
610.	SI-ŚT/0/825	Grunt w pasie drogi - dz. nr 3554	ŻARÓWKA	040	1,4200	36 556,28	0,00
611.	SI-ŚT/0/826	Grunt w pasie drogi - dz. nr 3553	ŻARÓWKA	040	0,2100	4 463,27	0,00
612.	SI-ŚT/0/827	Grunt w pasie drogi - dz. nr 1390	DĄBIE	040	1,9500	56 479,41	0,00
613.	SI-ŚT/0/828	Grunt w pasie drogi - dz. nr 1389	DĄBIE	040	1,9000	55 031,22	0,00
614.	SI-ŚT/0/829	Grunt w pasie drogi - dz. nr 1213	ZDZIARZEC	040	0,2800	8 109,86	0,00
615.	SI-ŚT/0/830	Grunt w pasie drogi - dz. nr 333/2	ZDZIARZEC	040	0,8400	18 536,83	0,00
616.	SI-ŚT/0/831	Grunt w pasie drogi - dz. nr 333/5	ZDZIARZEC	040	3,1100	90 077,42	0,00

Lp.	Numer inw.	Nazwa	Obsz.	KST	Powierzchnia	Wartość Brutto	Wartość Umożeń
617.	St-ŚT/0/832	Grunt w pasie drogi - dz. nr 1256/10	ZDZIARZEC	040	0,1600	4 634,21	0,00
618.	St-ŚT/0/833	Grunt w pasie drogi - dz. nr 333/3	ZDZIARZEC	040	2,6600	77 043,71	0,00
619.	St-ŚT/0/834	Grunt w pasie drogi - dz. nr 1260/1	ZDZIARZEC	040	0,0024	69,51	0,00
620.	St-ŚT/0/835	Grunt w pasie drogi - dz. nr 76	ZDZIARZEC	040	0,3800	11 006,24	0,00
621.	St-ŚT/0/837	Grunt w pasie drogi - dz. nr 1443	DĄBIE	040	0,1100	3 207,49	0,00
622.	St-ŚT/0/838	Grunt w pasie drogi - dz. nr 1318	DĄBIE	040	0,7800	22 744,03	0,00
623.	St-ŚT/0/839	Grunt w pasie drogi - dz. nr 1471	DĄBIE	040	0,3800	11 080,42	0,00
624.	St-ŚT/0/840	Grunt w pasie drogi - dz. nr 1472	DĄBIE	040	0,9100	26 534,70	0,00
625.	St-ŚT/0/841	Grunt w pasie drogi - dz. nr 474	DĄBIE	040	2,8500	83 103,18	0,00
626.	St-ŚT/0/842	Grunt w pasie drogi - dz. nr 143/2	DĄBIE	040	0,7400	21 577,67	0,00
627.	St-ŚT/0/843	Grunt w pasie drogi - dz. nr 143/1	DĄBIE	040	0,9900	28 867,42	0,00
628.	St-ŚT/0/844	Grunt w pasie drogi - dz. nr 216/1	DĄBIE	040	0,0074	215,78	0,00
629.	St-ŚT/0/845	Grunt w pasie drogi - dz. nr 217/1	DĄBIE	040	0,0172	501,53	0,00
630.	St-ŚT/0/846	Grunt w pasie drogi - dz. nr 177	DĄBRÓWKA WISŁOCKA	040	0,9400	28 508,26	0,00
631.	St-ŚT/0/847	Grunt w pasie drogi - dz. nr 48	DĄBRÓWKA WISŁOCKA	040	2,0600	62 475,54	0,00
632.	St-ŚT/0/848	Grunt w pasie drogi - dz. nr 463	RADOMYŚL WIELKI	040	1,8638	56 525,20	0,00
633.	St-ŚT/0/849	Grunt w pasie drogi - dz. nr 510/2	DĄBRÓWKA WISŁOCKA	040	0,4700	14 254,13	0,00
634.	St-ŚT/0/850	Grunt w pasie drogi - dz. nr 476/2	DĄBRÓWKA WISŁOCKA	040	0,1400	4 245,91	0,00
635.	St-ŚT/0/851	Grunt w pasie drogi - dz. nr 82	DĄBIE	040	0,6100	18 500,04	0,00
636.	St-ŚT/0/852	Grunt w pasie drogi - dz. nr 4525/4	RUDA	040	0,0617	1 457,27	0,00
637.	St-ŚT/0/853	Grunt w pasie drogi - dz. nr 4525/6	RUDA	040	0,5872	13 868,84	0,00
638.	St-ŚT/0/854	Grunt w pasie drogi - dz. nr 2469	ŁĄCZKI BRZESKIE	040	1,2523	68 876,50	0,00
639.	St-ŚT/0/855	Grunt w pasie drogi - dz. nr 2468/2	ŁĄCZKI BRZESKIE	040	0,4619	25 404,50	0,00
640.	St-ŚT/0/856	Grunt w pasie drogi - dz. nr 2468/1	ŁĄCZKI BRZESKIE	040	1,6590	91 245,00	0,00
641.	St-ŚT/0/857	Grunt w pasie drogi - dz. nr 2467	ŁĄCZKI BRZESKIE	040	0,1480	8 140,00	0,00
642.	St-ŚT/0/858	Grunt w pasie drogi - dz. nr 2466	ŁĄCZKI BRZESKIE	040	0,6725	36 987,50	0,00
643.	St-ŚT/0/859	Grunt w pasie drogi - dz. nr 712	PODOLE	040	3,5200	195 686,09	0,00
644.	St-ŚT/0/860	Grunt w pasie drogi - dz. nr 1143/5	PODOLE	040	0,0300	1 667,78	0,00
645.	St-ŚT/0/861	Grunt w pasie drogi - dz. nr 1232/1	PODOLE	040	0,1000	5 559,26	0,00
646.	St-ŚT/0/862	Grunt w pasie drogi - dz. nr 1240/1	PODOLE	040	0,0300	1 667,78	0,00
647.	St-ŚT/0/863	Grunt w pasie drogi - dz. nr 1241/17	PODOLE	040	0,0030	166,78	0,00
648.	St-ŚT/0/864	Grunt w pasie drogi - dz. nr 1255/1	PODOLE	040	0,0100	555,93	0,00
649.	St-ŚT/0/865	Grunt w pasie drogi - dz. nr 1256/1	PODOLE	040	0,0014	77,83	0,00
650.	St-ŚT/0/866	Grunt w pasie drogi - dz. nr 709/1	PODOLE	040	0,0100	555,93	0,00
651.	St-ŚT/0/867	Grunt w pasie drogi - dz. nr 702/1	PODOLE	040	0,0033	183,46	0,00
652.	St-ŚT/0/868	Grunt w pasie drogi - dz. nr 698/5	PODOLE	040	0,0044	244,61	0,00
653.	St-ŚT/0/869	Grunt w pasie drogi - dz. nr 1241/15	PODOLE	040	0,0100	555,93	0,00
654.	St-ŚT/0/870	Grunt w pasie drogi - dz. nr 1241/11	PODOLE	040	0,0100	555,93	0,00
655.	St-ŚT/0/871	Grunt w pasie drogi - dz. nr 1241/9	PODOLE	040	0,0100	555,93	0,00
656.	St-ŚT/0/872	Grunt w pasie drogi - dz. nr 905	PRZECLAW	040	1,3200	73 382,28	0,00
657.	St-ŚT/0/873	Grunt w pasie drogi - dz. nr 708/1	PODOLE	040	0,0117	650,43	0,00
658.	St-ŚT/0/874	Grunt w pasie drogi - dz. nr 1241/13	PODOLE	040	0,0005	27,80	0,00
659.	St-ŚT/0/875	Grunt w pasie drogi - dz. nr 1241/19	PODOLE	040	0,0026	144,54	0,00
660.	St-ŚT/0/876	Grunt w pasie drogi - dz. nr 1241/21	PODOLE	040	0,0018	100,07	0,00
661.	St-ŚT/0/877	Grunt w pasie drogi - dz. nr 1254/1	PODOLE	040	0,0200	1 111,85	0,00
662.	St-ŚT/0/878	Grunt w pasie drogi - dz. nr 1254/2	PODOLE	040	0,0016	88,95	0,00
663.	St-ŚT/0/879	Grunt w pasie drogi - dz. nr 1142/3	PODOLE	040	0,0100	555,93	0,00
664.	St-ŚT/0/880	Grunt w pasie drogi - dz. nr 1117/3	PODOLE	040	0,0038	211,25	0,00
665.	St-ŚT/0/881	Grunt w pasie drogi - dz. nr 1231/1	PODOLE	040	0,0100	555,93	0,00
666.	St-ŚT/0/882	Grunt w pasie drogi - dz. nr 1236/1	PODOLE	040	0,0400	2 223,71	0,00
667.	St-ŚT/0/883	Grunt w pasie drogi - dz. nr 1237/3	PODOLE	040	0,0100	555,93	0,00
668.	St-ŚT/0/884	Grunt w pasie drogi - dz. nr 1238/1	PODOLE	040	0,0300	1 667,78	0,00

Lp.	Numer Inw.	Nazwa	Obręb	KŚT	Powierzchnia	Wartość Brutto	Wartość Umożeń
669.	SI-ŚT/0/885	Grunt w pasie drogi - dz. nr 1239/1	PODOLE	040	0,0200	1 111,85	0,00
670.	SI-ŚT/0/886	Grunt w pasie drogi - dz. nr 707/3	PODOLE	040	0,0030	1 688,70	0,00
671.	SI-ŚT/0/887	Grunt w pasie drogi - dz. nr 90	ZŁOTNIKI	040	1,6136	36 306,00	0,00
672.	SI-ŚT/0/888	Grunt w pasie drogi - dz. nr 789	CHORZELÓW	040	0,1800	6 046,52	0,00
673.	SI-ŚT/0/889	Grunt w pasie drogi - dz. nr 908/2	CHORZELÓW	040	1,0100	33 927,68	0,00
674.	SI-ŚT/0/890	Grunt w pasie drogi - dz. nr 3151	SMOCZKA	040	0,1321	76 618,00	0,00
675.	SI-ŚT/0/891	Grunt w pasie drogi - dz. nr 3164/1	SMOCZKA	040	0,0339	19 662,00	0,00
676.	SI-ŚT/0/892	Grunt w pasie drogi - dz. nr 3165/1	SMOCZKA	040	0,0359	20 822,00	0,00
677.	SI-ŚT/0/893	Grunt w pasie drogi - dz. nr 2110/2	SMOCZKA	040	4,2246	2 469 118,00	0,00
678.	SI-ŚT/0/894	Grunt w pasie drogi - dz. nr 64/26	PRZEMYSŁOWY	040	0,3072	178 176,00	0,00
679.	SI-ŚT/0/895	Grunt w pasie drogi - dz. nr 64/29	PRZEMYSŁOWY	040	2,3174	1 344 092,00	0,00
680.	SI-ŚT/0/896	Grunt w pasie drogi - dz. nr 1058/15	OSIEDLE	040	0,0094	5 452,00	0,00
681.	SI-ŚT/0/897	Grunt w pasie drogi - dz. nr 1058/16	OSIEDLE	040	0,0018	1 044,00	0,00
682.	SI-ŚT/0/898	Grunt w pasie drogi - dz. nr 1058/17	OSIEDLE	040	0,0013	754,00	0,00
683.	SI-ŚT/0/899	Grunt w pasie drogi - dz. nr 49/1	PRZEMYSŁOWY	040	0,8525	494 450,00	0,00
684.	SI-ŚT/0/900	Grunt w pasie drogi - dz. nr 49/2	PRZEMYSŁOWY	040	1,6651	965 758,00	0,00
685.	SI-ŚT/0/901	Grunt w pasie drogi - dz. nr 49/3	PRZEMYSŁOWY	040	1,9716	1 143 528,00	0,00
686.	SI-ŚT/0/902	Grunt w pasie drogi - dz. nr 1080	OSIEDLE	040	0,5831	338 198,00	0,00
687.	SI-ŚT/0/903	Grunt w pasie drogi - dz. nr 1464/8	OSIEDLE	040	0,0194	11 252,00	0,00
688.	SI-ŚT/0/904	Grunt w pasie drogi - dz. nr 1464/11	OSIEDLE	040	1,8555	1 076 190,00	0,00
689.	SI-ŚT/0/905	Grunt w pasie drogi - dz. nr 1564/2	OSIEDLE	040	0,0119	6 902,00	0,00
690.	SI-ŚT/0/906	Grunt w pasie drogi - dz. nr 1573/2	OSIEDLE	040	0,0160	9 280,00	0,00
691.	SI-ŚT/0/907	Grunt w pasie drogi - dz. nr 1470/2	OSIEDLE	040	0,0124	7 192,00	0,00
692.	SI-ŚT/0/908	Grunt w pasie drogi - dz. nr 1583/3	OSIEDLE	040	0,0118	6 844,00	0,00
693.	SI-ŚT/0/909	Grunt w pasie drogi - dz. nr 1459/4	OSIEDLE	040	0,1049	60 842,00	0,00
694.	SI-ŚT/0/910	Grunt w pasie drogi - dz. nr 1459/6	OSIEDLE	040	0,0050	2 900,00	0,00
695.	SI-ŚT/0/911	Grunt w pasie drogi - dz. nr 1459/1	OSIEDLE	040	0,4304	249 632,00	0,00
696.	SI-ŚT/0/912	Grunt w pasie drogi - dz. nr 1069/19	OSIEDLE	040	0,0337	19 546,00	0,00
697.	SI-ŚT/0/913	Grunt w pasie drogi - dz. nr 1078/2	OSIEDLE	040	0,0700	40 600,00	0,00
698.	SI-ŚT/0/914	Grunt w pasie drogi - dz. nr 1060/2	OSIEDLE	040	0,0499	28 942,00	0,00
699.	SI-ŚT/0/915	Grunt w pasie drogi - dz. nr 1061	OSIEDLE	040	0,0717	41 586,00	0,00
700.	SI-ŚT/0/916	Grunt w pasie drogi - dz. nr 1060/1	OSIEDLE	040	0,2861	165 938,00	0,00
701.	SI-ŚT/0/917	Grunt w pasie drogi - dz. nr 1062/2	OSIEDLE	040	0,0818	47 444,00	0,00
702.	SI-ŚT/0/918	Grunt w pasie drogi - dz. nr 1078/3	OSIEDLE	040	0,2769	160 602,00	0,00
703.	SI-ŚT/0/919	Grunt w pasie drogi - dz. nr 1577/2	OSIEDLE	040	0,0060	3 480,00	0,00
704.	SI-ŚT/0/920	Grunt w pasie drogi - dz. nr 1078/4	OSIEDLE	040	0,1499	86 942,00	0,00
705.	SI-ŚT/0/921	Grunt w pasie drogi - dz. nr 1078/6	OSIEDLE	040	0,4786	277 588,00	0,00
706.	SI-ŚT/0/922	Grunt w pasie drogi - dz. nr 1184/4	OSIEDLE	040	0,0024	1 299,35	0,00
707.	SI-ŚT/0/923	Grunt w pasie drogi - dz. nr 1184/5	OSIEDLE	040	0,0018	974,51	0,00
708.	SI-ŚT/0/924	Grunt w pasie drogi - dz. nr 1184/6	OSIEDLE	040	0,0010	541,39	0,00
709.	SI-ŚT/0/925	Grunt w pasie drogi - dz. nr 1184/7	OSIEDLE	040	0,0579	31 346,75	0,00
710.	SI-ŚT/0/926	Grunt w pasie drogi - dz. nr 1187/3	OSIEDLE	040	0,0017	986,00	0,00
711.	SI-ŚT/0/927	Grunt w pasie drogi - dz. nr 1187/4	OSIEDLE	040	0,0066	3 828,00	0,00
712.	SI-ŚT/0/928	Grunt w pasie drogi - dz. nr 1251/6	OSIEDLE	040	0,0047	2 726,00	0,00
713.	SI-ŚT/0/929	Grunt w pasie drogi - dz. nr 1251/7	OSIEDLE	040	0,0084	4 872,00	0,00
714.	SI-ŚT/0/930	Grunt w pasie drogi - dz. nr 1251/8	OSIEDLE	040	0,0147	8 526,00	0,00
715.	SI-ŚT/0/931	Grunt w pasie drogi - dz. nr 1251/9	OSIEDLE	040	0,0410	23 780,00	0,00
716.	SI-ŚT/0/932	Grunt w pasie drogi - dz. nr 1251/10	OSIEDLE	040	2,2240	1 289 920,00	0,00
717.	SI-ŚT/0/933	Grunt w pasie drogi - dz. nr 640/3	SZYDŁOWIEC	040	1,0461	9 124,42	0,00
718.	SI-ŚT/0/934	Grunt w pasie drogi - dz. nr 641/1	SZYDŁOWIEC	040	1,0680	9 315,44	0,00
719.	SI-ŚT/0/935	Grunt w pasie drogi - dz. nr 642/1	SZYDŁOWIEC	040	0,9714	8 472,86	0,00
720.	SI-ŚT/0/936	Grunt w pasie drogi - dz. nr 593/2	SZYDŁOWIEC	040	0,6585	5 743,65	0,00

Lp.	Numer inw.	Nazwa	Obręb	KŚT	Powierzchnia	Wartość Brutto	Wartość Umorzeń
721.	SI-ŚT/0/937	Grunt w pasie drogi - dz. nr 578/1	SZYDŁOWIEC	040	0,0071	61,93	0,00
722.	SI-ŚT/0/938	Grunt w pasie drogi - dz. nr 598/1	SZYDŁOWIEC	040	0,0018	15,70	0,00
723.	SI-ŚT/0/939	Grunt w pasie drogi - dz. nr 1339/10	STARE MIASTO	040	0,0044	2 552,00	0,00
724.	SI-ŚT/0/940	Grunt w pasie drogi - dz. nr 465	WOJSLAW	040	0,6644	205 964,00	0,00
725.	SI-ŚT/0/941	Grunt w pasie drogi - dz. nr 2402/2	SMOCZKA	040	0,7177	231 260,00	0,00
726.	SI-ŚT/0/942	Grunt w pasie drogi - dz. nr 2986/15	SMOCZKA	040	0,0434	13 984,51	0,00
727.	SI-ŚT/0/943	Grunt w pasie drogi - dz. nr 2986/16	SMOCZKA	040	0,0623	20 074,54	0,00
728.	SI-ŚT/0/944	Grunt w pasie drogi - dz. nr 2986/17	SMOCZKA	040	0,0102	3 286,68	0,00
728.	SI-ŚT/0/945	Grunt w pasie drogi - dz. nr 2986/18	SMOCZKA	040	0,0207	6 670,03	0,00
730.	SI-ŚT/0/946	Grunt w pasie drogi - dz. nr 2986/25	SMOCZKA	040	0,0408	13 146,73	0,00
731.	SI-ŚT/0/947	Grunt w pasie drogi - dz. nr 2986/35	SMOCZKA	040	0,3747	120 737,25	0,00
732.	SI-ŚT/0/948	Grunt w pasie drogi - dz. nr 2986/70	SMOCZKA	040	0,0733	23 619,00	0,00
733.	SI-ŚT/0/949	Grunt w pasie drogi - dz. nr 2986/72	SMOCZKA	040	0,1048	33 769,05	0,00
734.	SI-ŚT/0/950	Grunt w pasie drogi - dz. nr 928/8	RADOMYŚL WIELKI	040	0,0598	1 412,39	0,00
735.	SI-ŚT/0/951	Grunt w pasie drogi - dz. nr 1237	KĘBLÓW	040	0,0680	2 270,41	0,00
736.	SI-ŚT/0/952	Grunt w pasie drogi - dz. nr 1032	KĘBLÓW	040	0,4528	13 298,11	0,00
737.	SI-ŚT/0/953	Grunt w pasie drogi - dz. nr 909/1	KĘBLÓW	040	0,2108	53 516,80	0,00
738.	SI-ŚT/0/954	Grunt w pasie drogi - dz. nr 833/1	KĘBLÓW	040	0,8531	30 488,36	0,00
739.	SI-ŚT/0/955	Grunt w pasie drogi - dz. nr 532/1	KĘBLÓW	040	0,1303	5 189,51	0,00
740.	SI-ŚT/0/956	Grunt w pasie drogi - dz. nr 275/1	ROŻNIATY	040	2,2776	45 732,54	0,00
741.	SI-ŚT/0/957	Grunt w pasie drogi - dz. nr 1504	PADEW NARODOWA	040	0,2415	7 832,91	0,00
742.	SI-ŚT/0/958	Grunt w pasie drogi - dz. nr 1384	PADEW NARODOWA	040	1,1764	38 155,86	0,00
743.	SI-ŚT/0/959	Grunt w pasie drogi - dz. nr 440	TRZEŚŃ	040	0,4300	23 428,96	0,00
744.	SI-ŚT/0/960	Grunt w pasie drogi - dz. nr 439	TRZEŚŃ	040	3,2900	179 258,82	0,00
745.	SI-ŚT/0/961	Grunt w pasie drogi - dz. nr 756/5	TRZEŚŃ	040	0,0029	158,01	0,00
746.	SI-ŚT/0/962	Grunt w pasie drogi - dz. nr 1/3	PRZEMYSŁOWY	040	0,7939	246 109,00	0,00
747.	SI-ŚT/0/963	Grunt w pasie drogi - dz. nr 1/1	PRZEMYSŁOWY	040	0,5731	177 661,00	0,00
748.	SI-ŚT/0/964	Grunt w pasie drogi - dz. nr 1343/21	LASY	040	0,4910	15 221,00	0,00
749.	SI-ŚT/0/965	Grunt w pasie drogi - dz. nr 1336/5	GROCHOWE	040	0,0060	358,61	0,00
750.	SI-ŚT/0/966	Grunt w pasie drogi - dz. nr 1336/7	GROCHOWE	040	0,1533	9 162,60	0,00
751.	SI-ŚT/0/967	Grunt w pasie drogi - dz. nr 1336/8	GROCHOWE	040	0,0053	316,78	0,00
752.	SI-ŚT/0/968	Grunt w pasie drogi - dz. nr 1336/9	GROCHOWE	040	2,1600	129 101,22	0,00
753.	SI-ŚT/0/969	Grunt w pasie drogi powiatowej - dz. nr 29/2 poł. w Rzędzianowice	RZĘDZIANOWICE	040	0,0008	404,74	0,00
754.	SI-ŚT/0/970	Grunt w pasie drogi powiatowej - dz. nr 32/2 poł. w Rzędzianowice	RZĘDZIANOWICE	040	0,0015	758,89	0,00
755.	SI-ŚT/0/971	Grunt w pasie drogi powiatowej - dz. nr 33/2 poł. w Rzędzianowice	RZĘDZIANOWICE	040	0,0022	1 113,04	0,00
756.	SI-ŚT/0/972	Grunt w pasie drogi powiatowej - dz. nr 34/4 poł. w Rzędzianowice	RZĘDZIANOWICE	040	0,0009	455,33	0,00
757.	SI-ŚT/0/973	Grunt w pasie drogi powiatowej - dz. nr 189/2 poł. w Sarnów	SARNÓW	040	0,0029	142,04	0,00
758.	SI-ŚT/0/974	Grunt w pasie drogi powiatowej - dz. nr 219/2 poł. w Sarnów	SARNÓW	040	0,0041	200,82	0,00
759.	SI-ŚT/0/975	Grunt w pasie drogi powiatowej - dz. nr 3286/11 poł. w Ruda	RUDA	040	0,0342	400,00	0,00
760.	SI-ŚT/0/976	Grunt w pasie drogi powiatowej - dz. nr 595/1 poł. w Dobryń	DOBRYŃ	040	0,0024	266,67	0,00
761.	SI-ŚT/0/977	Grunt w pasie drogi powiatowej - dz. nr 580/1 poł. w Dobryń	DOBRYŃ	040	0,0040	444,45	0,00
762.	SI-ŚT/0/978	Grunt w pasie drogi powiatowej - dz. nr 191/2 poł. w Sarnów	SARNÓW	040	0,0127	5 097,34	0,00
763.	SI-ŚT/0/979	Grunt w pasie drogi powiatowej - dz. nr 1231/2 poł. w Tuszym	TUSZYMA	040	0,0030	2 199,87	0,00
764.	SI-ŚT/0/980	Grunt w pasie drogi powiatowej - dz. nr 1559/3 poł. w Ruda	RUDA	040	0,0028	1 900,73	0,00
765.	SI-ŚT/0/981	Grunt w pasie drogi powiatowej - dz. nr 56/3 poł. w Rzędzianowice	RZĘDZIANOWICE	040	0,0054	4 779,92	0,00
766.	SI-ŚT/0/982	Grunt w pasie drogi powiatowej - dz. nr 56/5 poł. w Rzędzianowice	RZĘDZIANOWICE	040	0,0052	4 619,31	0,00
767.	SI-ŚT/0/983	Grunt w pasie drogi powiatowej - dz. nr 1559/4 poł. w Ruda	RUDA	040	0,0011	94,02	0,00

Lp.	Numer inw.	Nazwa	Obręb	KŚT	Powierzchnia	Wartość Brutto	Wartość Umożn.
768.	SI-ŚT/0/984	Grunt w pasie drogi powiatowej - dz. nr 46 poł. w Zachwiejów	ZACHWIEJÓW	040	1,4208	28 872,41	0,00
769.	SI-ŚT/0/985	Grunt w pasie drogi powiatowej - dz. nr 256/1 poł. w Zachwiejów	ZACHWIEJÓW	040	1,2033	24 452,54	0,00
770.	SI-ŚT/0/986	Grunt w pasie drogi powiatowej - dz. nr 354 poł. w Zachwiejów	ZACHWIEJÓW	040	1,2052	24 491,15	0,00
771.	SI-ŚT/0/987	Grunt w pasie drogi powiatowej - dz. nr 551/2 poł. w Zarównie	ZARÓWNIE	040	2,6736	62 187,75	0,00
772.	SI-ŚT/0/988	Grunt w pasie drogi powiatowej - dz. nr 958 poł. w Zarównie	ZARÓWNIE	040	0,3608	8 392,18	0,00
773.	SI-ŚT/0/989	Grunt w pasie drogi powiatowej - dz. nr 964/1 poł. w Zarównie	ZARÓWNIE	040	0,2665	6 198,77	0,00
774.	SI-ŚT/0/990	Grunt w pasie drogi powiatowej - dz. nr 1166/2 poł. w Grochowe	GROCHOWE	040	0,0316	9 657,39	0,00
775.	SI-ŚT/0/991	Grunt w pasie drogi powiatowej - dz. nr 1168/2 poł. w Grochowe	GROCHOWE	040	0,0027	848,01	0,00
776.	SI-ŚT/0/992	Grunt w pasie drogi powiatowej - dz. nr 699/2 poł. w Grochowe	GROCHOWE	010	0,0147	5 019,94	0,00
777.	SI-ŚT/0/993	Grunt w pasie drogi powiatowej - dz. nr 99/6 poł. w Chrzastów	CHRZĄSTÓW	040	0,0023	2 741,16	0,00
778.	SI-ŚT/0/994	Grunt w pasie drogi powiatowej - dz. nr 360/2 poł. w Grochowe	GROCHOWE	040	0,0117	4 234,53	0,00
779.	SI-ŚT/0/995	Grunt w pasie drogi powiatowej - dz. nr 287 1/4 poł. w Trzclana	TRZCIANA	040	0,0020	2 267,00	0,00
780.	SI-ŚT/0/996	Grunt w pasie drogi powiatowej - dz. nr 10/3 poł. w Osiedle	OSIEDLE	040	0,0052	673,00	0,00
781.	SI-ŚT/0/997	Grunt w pasie drogi powiatowej - dz. nr 10/5 poł. w Osiedle	OSIEDLE	040	0,0064	829,00	0,00
782.	SI-ŚT/0/998	Grunt w pasie drogi powiatowej - dz. nr 23/1 poł. w Osiedle	OSIEDLE	040	0,1544	13 217,00	0,00
783.	SI-ŚT/0/999	Grunt w pasie drogi powiatowej - dz. nr 1244/6 poł. w Chorzelów	CHORZELÓW	040	0,3100	374 790,00	0,00
784.	SI-ŚT/0/1000	Grunt w pasie drogi powiatowej - dz. nr 1243/2 poł. w Chorzelów	CHORZELÓW	040	0,0402	36 502,00	0,00
785.	SI-ŚT/0/1001	Grunt w pasie drogi powiatowej - dz. nr 1244/3 poł. w Chorzelów	CHORZELÓW	040	0,0176	15 981,00	0,00
786.	SI-ŚT/0/1002	Grunt w pasie drogi powiatowej - dz. nr 1242/5 poł. w Chorzelów	CHORZELÓW	040	0,0250	30 225,00	0,00
787.	SI-ŚT/0/1003	Grunt w pasie drogi powiatowej - dz. nr 114/7 poł. w Osiedle	OSIEDLE	040	0,0024	4 432,00	0,00
788.	SI-ŚT/0/1004	Grunt w pasie drogi powiatowej - dz. nr 114/4 poł. w Osiedle	OSIEDLE	040	0,0008	104,00	0,00
789.	SI-ŚT/0/1005	Grunt w pasie drogi powiatowej - dz. nr 114/5 poł. w Osiedle	OSIEDLE	040	0,0082	1 062,00	0,00
790.	SI-ŚT/0/1006	Grunt w pasie drogi powiatowej - dz. nr 5/5 poł. w Osiedle	OSIEDLE	040	0,0880	11 396,00	0,00
791.	SI-ŚT/0/1007	Grunt w pasie drogi powiatowej - dz. nr 5/7 poł. w Osiedle	OSIEDLE	040	0,0053	686,00	0,00
792.	SI-ŚT/0/1008	Grunt w pasie drogi powiatowej - dz. nr 5/10 poł. w Osiedle	OSIEDLE	040	0,0066	855,00	0,00
793.	SI-ŚT/0/1009	Grunt w pasie drogi powiatowej - dz. nr 5/12 poł. w Osiedle	OSIEDLE	040	0,0110	1 425,00	0,00
794.	SI-ŚT/0/1010	Grunt w pasie drogi powiatowej - dz. nr 6/2 poł. w Osiedle	OSIEDLE	040	0,0037	317,00	0,00
795.	SI-ŚT/0/1011	Grunt w pasie drogi powiatowej - dz. nr 6/4 poł. w Osiedle	OSIEDLE	040	0,1303	11 154,00	0,00
796.	SI-ŚT/0/1012	Grunt w pasie drogi powiatowej - dz. nr 9/4 poł. w Osiedle	OSIEDLE	040	0,0323	4 183,00	0,00
797.	SI-ŚT/0/1013	Grunt w pasie drogi powiatowej - dz. nr 11/7 poł. w Osiedle	OSIEDLE	040	0,0774	102 981,00	0,00
798.	SI-ŚT/0/1014	Grunt w pasie drogi powiatowej - dz. nr 11/8 poł. w Osiedle	OSIEDLE	040	0,1035	137 707,00	0,00
799.	SI-ŚT/0/1015	Grunt w pasie drogi powiatowej - dz. nr 11/24 poł. w Osiedle	OSIEDLE	040	0,0049	6 519,00	0,00
800.	SI-ŚT/0/1016	Grunt w pasie drogi powiatowej - dz. nr 11/26 poł. w Osiedle	OSIEDLE	040	0,0148	19 691,00	0,00
801.	SI-ŚT/0/1017	Grunt w pasie drogi powiatowej - dz. nr 11/29 poł. w Osiedle	OSIEDLE	040	0,0015	1 996,00	0,00
802.	SI-ŚT/0/1018	Grunt w pasie drogi powiatowej - dz. nr 11/31 poł. w Osiedle	OSIEDLE	040	0,0312	41 512,00	0,00
803.	SI-ŚT/0/1019	Grunt w pasie drogi powiatowej - dz. nr 11/33 poł. w Osiedle	OSIEDLE	040	0,0600	79 830,00	0,00
804.	SI-ŚT/0/1020	Grunt w pasie drogi powiatowej - dz. nr 11/34 poł. w Osiedle	OSIEDLE	040	0,0611	81 294,00	0,00
805.	SI-ŚT/0/1021	Grunt w pasie drogi powiatowej - dz. nr 11/36 poł. w Osiedle	OSIEDLE	040	0,0806	107 238,00	0,00
806.	SI-ŚT/0/1022	Grunt w pasie drogi powiatowej - dz. nr 11/39 poł. w Osiedle	OSIEDLE	040	0,0025	3 326,00	0,00

Lp.	Numer Inw.	Nazwa	Obręb	KŚT	Powierzchnia	Wartość Brutto	Wartość Umożeń
807.	St-ŚT/0/1023	Grunt w pasie drogi powiatowej - dz. nr 11/40 pol. w Osiedle	OSIEDLE	040	0,0330	43 907,00	0,00
808.	St-ŚT/0/1024	Grunt w pasie drogi powiatowej - dz. nr 11/42 pol. w Osiedle	OSIEDLE	040	0,0040	5 322,00	0,00
809.	St-ŚT/0/1025	Grunt w pasie drogi powiatowej - dz. nr 11/44 pol. w Osiedle	OSIEDLE	040	0,0012	1 597,00	0,00
810.	St-ŚT/0/1026	Grunt w pasie drogi powiatowej - dz. nr 11/46 pol. w Osiedle	OSIEDLE	040	0,0699	93 002,00	0,00
811.	St-ŚT/0/1027	Grunt w pasie drogi powiatowej - dz. nr 11/48 pol. w Osiedle	OSIEDLE	040	0,0675	89 809,00	0,00
812.	St-ŚT/0/1028	Grunt w pasie drogi powiatowej - dz. nr 11/51 pol. w Osiedle	OSIEDLE	040	0,0686	91 272,00	0,00
813.	St-ŚT/0/1029	Grunt w pasie drogi powiatowej - dz. nr 11/53 pol. w Osiedle	OSIEDLE	040	0,0463	61 602,00	0,00
814.	St-ŚT/0/1030	Grunt w pasie drogi powiatowej - dz. nr 11/55 pol. w Osiedle	OSIEDLE	040	0,0125	16 631,00	0,00
815.	St-ŚT/0/1031	Grunt w pasie drogi powiatowej - dz. nr 11/58 pol. w Osiedle	OSIEDLE	040	0,0157	28 990,00	0,00
816.	St-ŚT/0/1032	Grunt w pasie drogi powiatowej - dz. nr 13/2 pol. w Osiedle	OSIEDLE	040	0,4672	54 382,00	0,00
817.	St-ŚT/0/1033	Grunt w pasie drogi powiatowej - dz. nr 14/1 pol. w Osiedle	OSIEDLE	040	0,0151	1 293,00	0,00
818.	St-ŚT/0/1034	Grunt w pasie drogi powiatowej - dz. nr 15/1 pol. w Osiedle	OSIEDLE	040	0,6840	5 855,00	0,00
819.	St-ŚT/0/1035	Grunt w pasie drogi powiatowej - dz. nr 18/1 pol. w Osiedle	OSIEDLE	040	0,1997	17 095,00	0,00
820.	St-ŚT/0/1036	Grunt w pasie drogi powiatowej - dz. nr 19/1 pol. w Osiedle	OSIEDLE	040	0,1081	9 253,00	0,00
821.	St-ŚT/0/1037	Grunt w pasie drogi powiatowej - dz. nr 25 pol. w Osiedle	OSIEDLE	040	0,1698	14 535,00	0,00
822.	St-ŚT/0/1038	Grunt w pasie drogi powiatowej - dz. nr 28/1 pol. w Osiedle	OSIEDLE	040	0,1604	19 954,00	0,00
823.	St-ŚT/0/1039	Grunt w pasie drogi powiatowej - dz. nr 113/6 pol. w Osiedle	OSIEDLE	040	0,0638	5 461,00	0,00
824.	St-ŚT/0/1040	Grunt w pasie drogi powiatowej - dz. nr 28/13 pol. w Przemysłowy	PRZEMYSŁOWY	040	0,0858	102 951,00	0,00
825.	St-ŚT/0/1041	Grunt w pasie drogi powiatowej - dz. nr 29/3 pol. w Przemysłowy	PRZEMYSŁOWY	040	0,0025	3 000,00	0,00
826.	St-ŚT/0/1042	Grunt w pasie drogi powiatowej - dz. nr 1245/3 pol. w Chorzeliów	CHORZELÓW	040	0,4371	399 859,00	0,00
827.	St-ŚT/0/1043	Grunt w pasie drogi powiatowej - dz. nr 41/6 pol. w Wylów	WYLÓW	040	0,0124	4 403,40	0,00
828.	St-ŚT/0/1044	Grunt w pasie drogi powiatowej - dz. nr 41/8 pol. w Wylów	WYLÓW	040	0,0181	6 760,47	0,00
829.	St-ŚT/0/1045	Grunt w pasie drogi powiatowej - dz. nr 2425/15 pol. w Stare Miasto	STARE MIASTO	040	0,0157	27 218,00	0,00
830.	St-ŚT/0/1046	Grunt w pasie drogi powiatowej - dz. nr 2392/6 pol. w Trzciana	TRZCIANA	040	0,0057	5 479,00	0,00
831.	St-ŚT/0/1047	Grunt w pasie drogi powiatowej - dz. nr 1504/12 pol. w Czajkowa	CZAJKOWA	040	0,0068	1 981,50	0,00
832.	St-ŚT/0/1048	Grunt w pasie drogi powiatowej - dz. nr 1504/14 pol. w Czajkowa	CZAJKOWA	040	0,0068	1 981,50	0,00
833.	St-ŚT/0/1049	Grunt w pasie drogi powiatowej - dz. nr 181/2 pol. w Radomyśl Wólka Dulecka	RADOMYŚL WÓŁKA DULECKA	040	1,3202	132 020,00	0,00
834.	St-ŚT/0/1050	Grunt w pasie drogi powiatowej - dz. nr 426/2 pol. w Radomyśl Wólka Dulecka	PARTYNIA	040	0,4814	48 140,00	0,00
835.	St-ŚT/0/1051	Grunt w pasie drogi powiatowej - dz. nr 418 pol. w Radomyśl Wielki	RADOMYŚL WIELKI	040	2,8406	284 060,00	0,00
Razem wydruk					543,5980	47 610 111,70	0,00

Załącznik nr 9

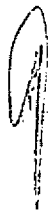
Wykaz nieruchomości nabytych na rzecz Powiatu Mieleckiego zajętych pod drogi powiatowe w 2021 roku

nr działki pow. obręb gmina	własność	Podstawa do wypłaty	Wartość w złotych
41/6 -0,0124 ha Wylów Gmina Przecław	Czesław i Barbara Pietryka	Nabycie Akt not. Nr 381/2021 z dnia 20.01.2021 rok Droga – 1 168R	3 213,00
41/8 -0,0181 ha Wylów Gmina Przecław	Damian Strzępka	Nabycie Akt not. Nr 695/2021 z dnia 02.02.2021 rok Droga – 1 168R	4 690,00
10/5 – 0,0054 ha Obręb 2 Osiedle Miasto Mielec	Jarosław Gawryś	Nabycie Decyzja I.G.683.1.5.9.2021 z dnia 26.03.2021 rok	829,00
5/5 – 0,0880 ha 5/7 – 0,0053 ha 5/10 – 0,0066 ha 5/12 – 0,0110 ha Obręb 2 Osiedle Miasto Mielec	Polski Związek Działkowców	Nabycie Decyzja I.G.683.1.5.1.2021 z dnia 12.08.2021 rok	28 687,16
15/1 -0,0684 ha Obręb 2 Osiedle Miasto Mielec	¼ części Małgorzata Kasprzak	Nabycie Decyzja I.G.683.1.5.22.2021 z dnia 28.06.2021 rok	4 391,25
15/1 -0,0684 ha Obręb 2 Osiedle Miasto Mielec	¼ część Wojciech Bauer	Nabycie Decyzja I.G.683.1.5.22.2021 z dnia 28.06.2021 rok	1 463,75
10/3 – 0,0052 ha Obręb 2 Osiedle Miasto Mielec	Jerzy Gawryś	Nabycie Decyzja I.G.683.1.5.8.2021 z dnia 26.03.2021 rok	673,00
23/1 – 0,1544 ha Obręb 2 Osiedle Miasto Mielec	½ część Albina Grabowska ½ Część Renata Grabowska	Nabycie Decyzja I.G.683.1.5.5.2021 z dnia 06.04.2021 rok	13 217,00
6/4 – 0,1303 ha Obręb 2 Osiedle Miasto Mielec	Depozyt sądowy	Nabycie Decyzja I.G.683.1.5.20.2021 z dnia	218 614,00

		28.06.2021 rok	
6/2 -0,0037 ha Obręb 2 Osiedle Miasto Mielec	Depozyt sadowy	Nabycie Decyzja I.G.683.1.5.21.2021 z dnia 28.06.2021 rok	317,00
11/24 – 0,0049 ha 11/26 – 0,0148 ha 11/7 – 0,0774 ha 11/8 – 0,1035 ha 11/39 – 0,0025 ha 11/40 – 0,0330 ha 11/42 - 0,0040 ha 11/29 – 0,0015 ha 11/31 – 0,0213 ha 11/33 – 0,0600 ha 11/34 – 0,0611 ha 11/36 – 0,0806 ha 11/44 – 0,0012 ha 11/46 – 0,0699 ha 11/48 – 0,0675 ha 11/51 – 0,0686 ha Obręb 2 Osiedle Miasto Mielec	Władysław Bukowski Dorota Bukowska	Nabycie Decyzja I.G.683.1.5.11.2021 z dnia 15.06.2021 rok	1 055 847,45
11/58 – 0,0157 ha Obręb 2 Osiedle Miasto Mielec	Władysław Bukowski Dorota Bukowska	Nabycie Decyzja I.G.683.1.5.10.2021 z dnia 15.06.2021 rok	56 929,95
25 – 0,1698 ha Obręb 2 Osiedle Miasto Mielec	1/2 części Waldemar Miłoś ½ części Danuta Miłoś	Nabycie Decyzja I.G.683.1.5.19.2021 z dnia 19.05.2021 rok	14 535,00
1243/2 – 0,0402 ha 1244/3 – 0,0176 ha Obręb Chorzelów Gmina Mielec	½ części Józef Duszkiewicz	Nabycie Decyzja I.G.683.1.5.17.2021 z dnia 20.09.2021 rok	26 241,00
1242/5 – 0,0250 ha 1244/6 – 0,3100 ha Obręb Chorzelów Gmina Mielec	4/6 części Kazimierz Duszkiewicz	Nabycie Decyzja I.G.683.1.5.16.2021 z dnia 31.03.2021 rok Decyzja I.G.683.1.5.18.2021 z dnia 31.03.2021 rok	283 375,00
1243/2 – 0,0402 ha 1244/3 – 0,0176 ha Obręb Chorzelów Gmina Mielec	½ części Kazimierz Duszkiewicz	Nabycie Decyzja I.G.683.1.5.17.2021 z dnia 20.09.2021 rok	26 241,00

1242/5 – 0,0250 ha 1244/6 – 0,3100 ha Obręb Chorzelów Gmina Mielec	1/6 części Krzysztof Duszkiewicz	Nabycie Decyzja I.G.683.1.5.16.2021 z dnia 31.03.2021 rok Decyzja I.G.683.1.5.18.2021 z dnia 31.03.2021 rok	70 843,50
1242/5 – 0,0250 ha 1244/6 – 0,3100 ha Obręb Chorzelów Gmina Mielec	1/6 części Lidia Straub	Nabycie Decyzja I.G.683.1.5.16.2021 z dnia 31.03.2021 rok Decyzja I.G.683.1.5.18.2021 z dnia 31.03.2021 rok	70 843,50
1245/3 – 0,4371 ha Obręb Chorzelów Gmina Mielec	½ część Bolesław Roguz ½ część Irena Roguz	Nabycie Decyzja I.G.683.1.5.9.2021 z dnia 26.03.2021 rok	408 965,00
	-	- razem	2 289 916,56

Stan na dzień 31.12.2021 rok



Załącznik nr 9

Wykaz nieruchomości nabytych na rzecz Powiatu Mieleckiego zajętych pod drogi powiatowe w 2021 roku

nr działki pow. obręb gmina	własność	Podstawa do wypłaty	Wartość w złotych
41/6 -0,0124 ha Wylów Gmina Przecław	Czesław i Barbara Pietryka	Nabycie Akt not. Nr 381/2021 z dnia 20.01.2021 rok Droga – 1 168R	3 213,00
41/8 -0,0181 ha Wylów Gmina Przecław	Damian Strzępka	Nabycie Akt not. Nr 695/2021 z dnia 02.02.2021 rok Droga – 1 168R	4 690,00
10/5 – 0,0054 ha Obręb 2 Osiedle Miasto Mielec	Jarosław Gawryś	Nabycie Decyzja I.G.683.1.5.9.2021 z dnia 26.03.2021 rok	829,00
5/5 – 0,0880 ha 5/7 – 0,0053 ha 5/10 – 0,0066 ha 5/12 – 0,0110 ha Obręb 2 Osiedle Miasto Mielec	Polski Związek Działkowców	Nabycie Decyzja I.G.683.1.5.1.2021 z dnia 12.08.2021 rok	28 687,16
15/1 -0,0684 ha Obręb 2 Osiedle Miasto Mielec	¼ części Małgorzata Kasprzak	Nabycie Decyzja I.G.683.1.5.22.2021 z dnia 28.06.2021 rok	4 391,25
15/1 -0,0684 ha Obręb 2 Osiedle Miasto Mielec	¼ część Wojciech Bauer	Nabycie Decyzja I.G.683.1.5.22.2021 z dnia 28.06.2021 rok	1 463,75
10/3 – 0,0052 ha Obręb 2 Osiedle Miasto Mielec	Jerzy Gawryś	Nabycie Decyzja I.G.683.1.5.8.2021 z dnia 26.03.2021 rok	673,00
23/1 – 0,1544 ha Obręb 2 Osiedle Miasto Mielec	½ część Albina Grabowska ½ Część Renata Grabowska	Nabycie Decyzja I.G.683.1.5.5.2021 z dnia 06.04.2021 rok	13 217,00
6/4 – 0,1303 ha Obręb 2 Osiedle Miasto Mielec	Depozyt sądowy	Nabycie Decyzja I.G.683.1.5.20.2021 z dnia	218 614,00

		28.06.2021 rok	
6/2 -0,0037 ha Obręb 2 Osiedle Miasto Mielec	Depozyt sadowy	Nabycie Decyzja I.G.683.1.5.21.2021 z dnia 28.06.2021 rok	317,00
11/24 – 0,0049 ha 11/26 – 0,0148 ha 11/7 – 0,0774 ha 11/8 – 0,1035 ha 11/39 – 0,0025 ha 11/40 – 0,0330 ha 11/42 - 0,0040 ha 11/29 – 0,0015 ha 11/31 – 0,0213 ha 11/33 – 0,0600 ha 11/34 – 0,0611 ha 11/36 – 0,0806 ha 11/44 – 0,0012 ha 11/46 – 0,0699 ha 11/48 – 0,0675 ha 11/51 – 0,0686 ha Obręb 2 Osiedle Miasto Mielec	Władysław Bukowski Dorota Bukowska	Nabycie Decyzja I.G.683.1.5.11.2021 z dnia 15.06.2021 rok	1 055 847,45
11/58 – 0,0157 ha Obręb 2 Osiedle Miasto Mielec	Władysław Bukowski Dorota Bukowska	Nabycie Decyzja I.G.683.1.5.10.2021 z dnia 15.06.2021 rok	56 929,95
25 – 0,1698 ha Obręb 2 Osiedle Miasto Mielec	1/2 części Waldemar Miłoś ½ części Danuta Miłoś	Nabycie Decyzja I.G.683.1.5.19.2021 z dnia 19.05.2021 rok	14 535,00
1243/2 – 0,0402 ha 1244/3 – 0,0176 ha Obręb Chorzelów Gmina Mielec	½ części Józef Duszkiewicz	Nabycie Decyzja I.G.683.1.5.17.2021 z dnia 20.09.2021 rok	26 241,00
1242/5 – 0,0250 ha 1244/6 – 0,3100 ha Obręb Chorzelów Gmina Mielec	4/6 części Kazimierz Duszkiewicz	Nabycie Decyzja I.G.683.1.5.16.2021 z dnia 31.03.2021 rok Decyzja I.G.683.1.5.18.2021 z dnia 31.03.2021 rok	283 375,00
1243/2 – 0,0402 ha 1244/3 – 0,0176 ha Obręb Chorzelów Gmina Mielec	½ części Kazimierz Duszkiewicz	Nabycie Decyzja I.G.683.1.5.17.2021 z dnia 20.09.2021 rok	26 241,00

1242/5 – 0,0250 ha 1244/6 – 0,3100 ha Obręb Chorzelów Gmina Mielec	1/6 części Krzysztof Duszkiewicz	Nabycie Decyzja I.G.683.1.5.16.2021 z dnia 31.03.2021 rok Decyzja I.G.683.1.5.18.2021 z dnia 31.03.2021 rok	70 843,50
1242/5 – 0,0250 ha 1244/6 – 0,3100 ha Obręb Chorzelów Gmina Mielec	1/6 części Lidia Straub	Nabycie Decyzja I.G.683.1.5.16.2021 z dnia 31.03.2021 rok Decyzja I.G.683.1.5.18.2021 z dnia 31.03.2021 rok	70 843,50
1245/3 – 0,4371 ha Obręb Chorzelów Gmina Mielec	½ część Bolesław Roguz ½ część Irena Roguz	Nabycie Decyzja I.G.683.1.5.9.2021 z dnia 26.03.2021 rok	408 965,00
	-	- razem	2 289 916,56

Stan na dzień 31.12.2021 rok

Wp. ST. P. OSTY

Anna P. P. P. P.
Inspektor