

Uchwała Nr 25/200/2019
Zarządu Powiatu Mieleckiego
z dnia 28 maja 2019 r.

w sprawie powołania stałej Komisji ds. szacowania szkód powstałych wskutek klęski żywiołowej w infrastrukturze komunalnej Powiatu Mieleckiego

Na podstawie art. 32 ust. 2 pkt 3 Ustawy z dnia 5 czerwca 1998 roku o samorządzie powiatowym (Dz.U. 2019 poz. 511) oraz art. 17 ust. 2 pkt. 1 Ustawy z dnia 26 kwietnia 2007 roku o zarządzaniu kryzysowym (t.j. Dz. U. z 2018 r. poz.140 z późn. zm.) w związku z Wytocznymi Ministra Spraw Wewnętrznych i Administracji z dnia 31 marca 2016 r. Zarząd Powiatu Mieleckiego uchwała, co następuje:

§1

Powołuje się stałą Komisję ds. ustalania szkód i szacowania strat powstałych wskutek klęski żywiołowej w składzie:

Przewodniczący	-	Maciej Woźniak
Z-ca Przewodniczącego	-	Jacek Krzyżewski
Sekretarz	-	Jan Kłodowski
Z-ca Sekretarza	-	Jerzy Zorzycki
Członkowie	-	Katarzyna Rokita-Ziętek
		Wiesław Soltys
		Marek Dobosz
		Andrzej Chmara
		Joanna Kapinos
		Jolanta Bondaruk
		Aneta Walat
		Iwona Nakoneczna – Świątek
		Anna Pietruszka
		Grzegorz Piechota






§2.1.Skład Komisji wyznacza Przewodniczący w zależności od rodzaju powstałych strat i szkód.
2.Komisja dokonuje czynności w składzie minimum czterech osób.

§3.Komisja sporządza Protokół zgodnie ze wzorem stanowiącym Załącznik Nr 1 oraz Informację o stratach zgodnie ze wzorem stanowiącym Załącznik Nr 2.

§4.Nadzór nad wykonaniem Uchwały powierza się Przewodniczącemu Zarządu Powiatu Mieleckiego.

§5.Traci moc Uchwała 74/505/2016 Zarządu Powiatu Mieleckiego z dnia 28 lipca 2016 r.

§6. Uchwała wchodzi w życie z dniem podjęcia.

Przewodniczący Zarządu	
Stanisław Lonczak -	
Wicestarosta	
Andrzej Bryła -	
Członek Zarządu	
Andrzej Chrabąszcz -	
Członek Zarządu	
Zbigniew Działowski -	
Członek Zarządu	
Maciej Jemioło -	

.....
(Pieczęć)

.....
(Miejscowość, dnia)

PROTOKÓŁ NR

Komisji gminnej / powiatowej / samorządu województwa* ds. szacowania strat spowodowanych przez klęski żywiołowe w infrastrukturze komunalnej powołanej przez Wójta Gminy / Burmistrza / Prezydenta Miasta / Zarząd powiatu / Zarząd województwa* zarządzeniem/uchwałą nr z dnia 20.....r.

Komisja w składzie:

1.
2.
3.
4.

(ew.)

przy udziale :

1.
2.

po dokonaniu wizji w terenie stwierdziła, że w okresie od do wystąpiła klęska żywiołowa, w postaci¹, która spowodowała wystąpienie szkód w następującej infrastrukturze komunalnej:

¹ Należy wpisać: *powódź/intensywne opady deszczu/silny wiatr/gradobicie/inne.....*

TABELA NR 2

MOSTY i KŁADKI:

Lp.	Nazwa obiektu (typ mostu/kładki: betonowy/drewniany itp. na rzece/potoku, podać nazwę cieku i administradora)	Nr drogi /dz. ewid.	Nazwa odcinka drogi (relacji./nazwa zwyczajowa)	Miejscowość (poprawna nazwa urzędowa, w przypadku powiatu podać również gminę, w przypadku samorządu podać również gminę i powiat)	Kilometraż obiektu	Zakres i rodzaj uszkodzeń (opis: podać zakres uszkodzeń np. przyczółek lewo-prawostronny od górnjej-dolnej wody, filary, płyta nośna, umocnienie przyczółków na dl. ... itp.)	Uwagi (Zniszczony most został wykazany w protokole z dnia...20...r., w km..., zniszczenia wykazano na kwotę..... Most/kładka został odbudowany i ponownie uległ zniszczeniu.)	Szacunkowa wartość strat [zł]
					w km 0+000			
							RAZEM	

Podpisy

TABELA NR 3

BUDYNKI KOMUNALNE

Lp.	Rodzaj obiektu i nazwa	Miejscowość (poprawna nazwa urzędowa, w przypadku powiatu podać również gminę, w przypadku samorządu podać również gminę i powiat)	Zakres i rodzaj uszkodzeń (opis: uszkodz. ściany m2, podłoga typu ... m2, stolarka okienna ... szt., drzwi ... szt., piece co ... szt. itp.)	Uwagi (Zniszczony budynek został wykazany w protokole z dnia...20...r., w km..., zniszczenia wykazano na kwotę..... Budynek został odbudowany i ponownie uległ zniszczeniu.)	Szacunkowa wartość strat [zł]
				RAZEM	

Podpisy

.....

OBIEKTY, URZĄDZENIA SIECI KANALIZACJI//⁹

Lp.	Nazwa obiektu/obiekty sieci kanalizacji// ⁹ + nr ewid. dz.	Miejscowość (poprawna nazwa urzędowa, w przypadku powiatu podać również gminę, w przypadku samorządu podać również gminę i powiat)	Długość uszkodzonego odcinka sieci [km]/Ilość obiektów [szt]	Zakres i rodzaj uszkodzeń (opis)	Uwagi (Zniszczone obiekty,sieci..... zostały wykazane w protokole z dnia...20...r., w km..., zniszczenia wykazano na kwotę..... Sieć/obiekty..... zostały odbudowane i ponownie uległy zniszczeniu.)	Szacunkowa wartość strat [zł]
RAZEM						

Podpisy

⁹ Należy wpisać: sanitarnej/deszczowej/wodociągowej/innej.....

TABELA NR 5

**URZĄDZENIA MELIORACYJNE:
ROWY MELIORACYJNE^{*)}, KANAŁY I POTOKI**

Lp.	Rodzaj obiektu (cieku – L, P dopływ ... i nazwa Administrowany przez gminę)	Miejscowość (poprawna nazwa urzędowa, w przypadku powiatu podać również gminę, w przypadku samorządu podać również gminę i powiat)	Nr ewid. dz.	Długość uszkodzonego odcinka [km]	Rodzaj uszkodzeń (opis)	Uwagi (Zniszczone rowy... zostały wykazane w protokole z dnia...20...r., w km..., zniszczenia wykazano na kwotę..... Urządzenia/rowy zostały odbudowane i ponownie uległy zniszczeniu.)	Szacunkowa wartość strat [zł]
RAZEM							

^{*)} inne niż przydrożne wskazane w tabeli nr 1

Podpisy

TABELA NR 6

INNE OBIEKTY KOMUNALNE

Lp.	Nazwa i rodzaj obiektu	Miejscowość (poprawna nazwa urzędowa, w przypadku powiatu podać również gminę, w przypadku samorządu podać również gminę i powiat)	Zakres uszkodzeń i rodzaj uszkodzeń (opis)	Uwagi (Zniszczone inne obiekty zostały wykazane w protokole z dnia...20...r., w km..., zniszczenia wykazano na kwotę..... Inne obiekty zostały odbudowane i ponownie uległa zniszczeniu.)	Szacunkowa wartość strat [zł]
				RAZEM	

Podpisy

Województwo podkarpackie

do protokołu z dnia

Informacja o stratach w infrastrukturze województwa, powiatu lub gminy
dotkniętych klęską żywiołową(rodzaj klęski) data wystąpienia

Lp	Województwo /Powiat/ Gmina*	Straty							
		Drogi /wojewódzkie/ powiatowe/ gminne*	Mosty na drogach wojewódzkich/ powiatowych/ gminnych*	Obiekty użyteczności publicznej stanowiące mienie województwa/ powiatu/gminy*	Obiekty wodno- kanalizacyjne stanowiące mienie województwa /powiatu/gminy*	Inne mienie województwa /powiatu/ gminy**	Straty w całości	Dochody własne na (rok poprzedzający wystąpienie klęski)	Udział strat w planowanych dochodach własnych na rok poprzedzających wystąpienie klęski /województwa/ powiatu/gminy/*
		w tys. zł	w tys. zł	w tys. zł	w tys. zł	w tys. zł			
		km	ilość sztuk	ilość sztuk	ilość sztuk/km		3+4+5+6+7	w tys. zł	w %
1	2	3	4	5	6	7	8	9	10

Wykonał:

Tel.:

Data:

podpis

.....
Marszałka/Starosty/Burmistrza/Wójta*

* - wybrać właściwe

** - podać jakie