

UCHWAŁA NR 25/193/2019
ZARZĄDU POWIATU MIELECKIEGO

z dnia 28 maja 2019 roku


w sprawie przyjęcia i przedłożenia projektu uchwały Rady Powiatu Mieleckiego
w sprawie zmiany uchwały Nr IV/35/2019 Rady Powiatu Mieleckiego
z dnia 23 stycznia 2019 roku w sprawie wieloletniej prognozy finansowej Powiatu Mieleckiego


Na podstawie art. 32 ust. 2 pkt 1 ustawy z dnia 5 czerwca 1998 roku o samorządzie powiatowym (t. j. Dz. U. z 2019 r. poz. 511) oraz § 53 ust. 1 Statutu Powiatu Mieleckiego, Zarząd Powiatu Mieleckiego uchwala, co następuje:

§ 1. Przyjmuje się i przedkłada Radzie Powiatu Mieleckiego projekt uchwały w sprawie zmiany uchwały Nr IV/35/2019 Rady Powiatu Mieleckiego z dnia 23 stycznia 2019 roku w sprawie wieloletniej prognozy finansowej Powiatu Mieleckiego, w brzmieniu jak załącznik do niniejszej uchwały.


§2. Uchwała wchodzi w życie z dniem podjęcia.

PODPISY:

1. Przewodniczący Zarządu
Stanisław Lonczak.....

2. Wicestarosta
Andrzej Bryła

3. Członek Zarządu
Andrzej Chrabąszcz

4. Członek Zarządu
Zbigniew Działowski.....

5. Członek Zarządu
Maciej Jemiolo

UCHWAŁA NR
RADY POWIATU MIELECKIEGO
z dnia 14 czerwca 2019 roku

*w sprawie zmiany uchwały Nr IV/35/2019 Rady Powiatu Mieleckiego
z dnia 23 stycznia 2019 roku w sprawie wieloletniej prognozy finansowej Powiatu Mieleckiego*

Na podstawie art. 228 ustawy z dnia 27 sierpnia 2009 roku o finansach publicznych (t.j. Dz. U. z 2019r. poz. 869) oraz art. 12 pkt 11 ustawy z dnia 5 czerwca 1998 r. o samorządzie powiatowym (t.j. Dz. U. z 2019 r. poz. 511) uchwała się, co następuje:

§1. W uchwale Nr IV/35/2019 Rady Powiatu Mieleckiego z dnia 23 stycznia 2019 roku w sprawie wieloletniej prognozy finansowej Powiatu Mieleckiego dokonuje się następujących zmian:

1. W związku z podjętymi uchwałami Rady i Zarządu Powiatu Mieleckiego wprowadza się zmiany dotyczące aktualizacji wielkości planu dochodów i wydatków budżetowych. Załącznik nr 1 „Wieloletnia prognoza finansowa” otrzymuje brzmienie, jak załącznik nr 1 do niniejszej uchwały.

2. W załączniku nr 2 dotyczącym wykazu przedsięwzięć dokonuje się następujących zmian:

1) Projekt "Mielec stawia na zawodowców" z okresem realizacji w latach 2016-2019. W roku 2019 dokonuje się zwiększenia limitu wydatków bieżących o kwotę 383 668 zł (niewykorzystane środki z roku ubiegłego).

2) Projekt "Zawody przyszłości - doskonalenie kształcenia zawodowego w powiecie mieleckim" z okresem realizacji w latach 2017-2020. Dokonuje się zwiększenia limitu wydatków bieżących w roku 2019 o kwotę 56 438 zł oraz w roku 2020 o kwotę 2 323 zł (niewykorzystane środki z roku ubiegłego oraz zmiana harmonogramu realizacji).

3) Projekt "Szansa na zatrudnienie" z okresem realizacji w latach 2018-2020. W roku 2019 dokonuje się zwiększenia limitu wydatków bieżących o kwotę 544 zł (niewykorzystane środki z roku ubiegłego).

4) Projekt "Nie przegap swojej szansy" z okresem realizacji w latach 2018-2020. W roku 2019 dokonuje się zwiększenia limitu wydatków bieżących o kwotę 1 336 zł (niewykorzystane środki z roku ubiegłego).

5) Projekt "Podkarpacki System Informacji Przestrzennej" z okresem realizacji w latach 2017-2020. W roku 2019 dokonuje się zmniejszenia limitu wydatków bieżących o kwotę 200 000 zł i wydatków majątkowych o kwotę 779 262 zł oraz w roku 2020 dokonuje się zwiększenia limitu wydatków majątkowych o kwotę 236 866 zł (zmiana harmonogramu realizacji).

6) Projekt "Rewitalizacja budynku Starostwa Powiatowego w Mielcu przy ul. Sękowskiego 2b, na potrzeby Poradni Psychologiczno - Pedagogicznej wraz z zagospodarowaniem przyległego otoczenia" przyjmuje nową nazwę "Przebudowa zdegradowanych obiektów na terenie MOF w celu nadania im nowych funkcji społecznych".

Załącznik nr 2 dotyczący wykazu przedsięwzięć, o których mowa w art. 226 ust. 4 ustawy o finansach publicznych otrzymuje brzmienie, jak załącznik nr 2 do niniejszej uchwały.

§2. Upoważnia się Zarząd Powiatu Mieleckiego do zaciągania zobowiązań związanych z realizacją zamieszczonych w wieloletniej prognozie finansowej przedsięwzięć, o których mowa w art. 226 ust. 4 pkt 1 ustawy o finansach publicznych, określonych w załączniku nr 2 do niniejszej uchwały, ogółem do kwoty 7 595 816 zł, w tym:


- w 2020 roku do kwoty 6 810 356 zł
- w 2021 roku do kwoty 785 460 zł

§3. Upoważnia się Zarząd Powiatu Mieleckiego do przekazania uprawnień kierownikom jednostek organizacyjnych powiatu do zaciągania zobowiązań związanych z realizacją zamieszczonych w wieloletniej prognozie finansowej przedsięwzięć, o których mowa w art. 226 ust. 4 pkt 1 ustawy o finansach publicznych, określonych w załączniku nr 2 do niniejszej uchwały, ogółem do kwoty 1 263 937 zł, w tym:


- w 2020 roku do kwoty 936 337 zł
- w 2021 roku do kwoty 327 600 zł

§4. Wykonanie uchwały powierza się Zarządowi Powiatu.

§5. Uchwała wchodzi w życie z dniem podjęcia.


SKARBNIK
POWIATU MIELECKIEGO

Irena Turak

Piotr Gacpiń

Radca Prawny
KR-3357

Wieloletnia Prognoza Finansowa 1)

Załącznik nr 1

Wyszczególnienie	1	z tego:										w tym:	
		w tym:										w tym:	
		1.1	1.1.1	1.1.2	1.1.3	1.1.4	1.1.5	1.1.3.1		1.2	1.2.1	1.2.2	
Docho	docho	docho	Podatki i opłaty 3)	z subwencji ogólnej	z tytułu dotacji i środków przeznaczonych na cele bieżące	z podatku od nieruchomości	Docho	ze sprzedaży majątku x	z tytułu dotacji oraz środków przeznaczonych na inwestycje				
2019	137 348 184,05	32 487 432,00	2 000 000,00	4 331 280,00	68 130 453,00	21 574 401,21	0,00	8 532 427,00	2 501 300,00	6 031 127,00			
2020	145 605 489,00	33 786 929,00	2 010 000,00	4 352 936,00	70 174 966,00	21 653 630,00	0,00	4 300 912,00	502 000,00	3 798 912,00			
2021	145 812 911,00	35 138 496,00	2 020 050,00	4 374 701,00	72 279 597,00	21 761 898,00	0,00	812 860,00	355 000,00	457 860,00			
2022	148 815 512,00	36 543 942,00	2 030 150,00	4 396 675,00	74 447 985,00	21 870 700,00	0,00	0,00	0,00	0,00			
2023	148 815 512,00	36 543 942,00	2 030 150,00	4 396 675,00	74 447 985,00	21 870 700,00	0,00	0,00	0,00	0,00			
2024	148 815 512,00	36 543 942,00	2 030 150,00	4 396 675,00	74 447 985,00	21 870 700,00	0,00	0,00	0,00	0,00			
2025	148 815 512,00	36 543 942,00	2 030 150,00	4 396 675,00	74 447 985,00	21 870 700,00	0,00	0,00	0,00	0,00			
2026	148 815 512,00	36 543 942,00	2 030 150,00	4 396 675,00	74 447 985,00	21 870 700,00	0,00	0,00	0,00	0,00			
2027	148 815 512,00	36 543 942,00	2 030 150,00	4 396 675,00	74 447 985,00	21 870 700,00	0,00	0,00	0,00	0,00			
2028	148 815 512,00	36 543 942,00	2 030 150,00	4 396 675,00	74 447 985,00	21 870 700,00	0,00	0,00	0,00	0,00			
2029	148 815 512,00	36 543 942,00	2 030 150,00	4 396 675,00	76 657 600,00	21 870 700,00	0,00	0,00	0,00	0,00			

1) Wzór może być stosowany także w układzie pionowym, w którym poszczególne pozycje są przedstawione w kolumnach, a lata w wierszach.
 2) Zgodnie z art. 227 ustawy z dnia 27 sierpnia 2009 r. o finansach publicznych (Dz. U. z 2013 r. poz. 885 z póź. zm), zwaną dalej „ustawą”, wieloletnia prognoza finansowa obejmuje okres roku budżetowego oraz co najmniej trzech kolejnych lat. W sytuacji dłuższego okresu prognozowania finansowego wzór stosuje się także dla lat wykazujących poza minimalny (4 letni) okres prognozy, wynikający z art. 227 ustawy.
 3) W pozycji wykazuje się kwoty wszystkich podatków i opłat pobieranych przez jednostki samorządu terytorialnego, a nie tylko podatków i opłat lokalnych.

Lp	2	z tego:										Wydatków majątkowe ^x
		w tym:										
		2.1	2.1.1	2.1.2	2.1.3	2.1.3.1	2.1.3.1.1	2.1.3.1.2	2.2			
		Wydatków bieżących ^x	z tytułu poręczeń i gwarancji ^x	na spłatę przejętych zobowiązań samodzielnego publicznego zakładu opieki zdrowotnej przekształconego na zasadach określonych w przepisach o działalności w zakresie, w którym nie podlegają sfinansowaniu dotacją z budżetu państwa ⁴⁾	wydatki na obsługę długu ^x	odsetki i dyskonto określone w art. 243 ust. 1 ustawy ^x	odsetki i dyskonto podlegające wyłączeniu z limitu którym mowa w art. 243 ustawy, w terminie nie dłuższym niż 90 dni po zakończeniu programu, projektu lub zadania i otrzymaniu refundacji z tych środków (bez odsetek i dyskonta od zobowiązań na wkład krajowy) ^x	odsetki i dyskonto podlegające wyłączeniu z limitu którym mowa w art. 243 ustawy, w którym mowa w art. 243 ustawy, z tytułu zobowiązań zaciągniętych na wkład krajowy ^x				
		Wyszczególnienie	Wydatków ogółem ^x									
2019	162 880 611,05	132 225 093,59	103 026,00	X	545 000,00	545 000,00	0,00	0,00	0,00	0,00	0,00	30 655 517,46
2020	142 905 469,00	136 404 254,00	99 987,00	X	526 000,00	526 000,00	0,00	0,00	0,00	0,00	0,00	6 501 215,00
2021	143 112 911,00	141 655 051,00	96 785,00	X	462 000,00	462 000,00	0,00	0,00	0,00	0,00	0,00	1 457 860,00
2022	146 115 512,00	145 115 512,00	85 942,00	X	417 000,00	417 000,00	0,00	0,00	0,00	0,00	0,00	1 000 000,00
2023	146 115 512,00	145 115 512,00	90 809,00	X	369 000,00	369 000,00	0,00	0,00	0,00	0,00	0,00	1 000 000,00
2024	146 115 512,00	145 115 512,00	94 931,00	X	312 000,00	312 000,00	0,00	0,00	0,00	0,00	0,00	1 000 000,00
2025	146 115 512,00	145 115 512,00	84 302,00	X	258 000,00	258 000,00	0,00	0,00	0,00	0,00	0,00	1 000 000,00
2026	146 115 512,00	145 115 512,00	81 185,00	X	250 000,00	250 000,00	0,00	0,00	0,00	0,00	0,00	1 000 000,00
2027	146 115 512,00	145 115 512,00	78 063,00	X	197 000,00	197 000,00	0,00	0,00	0,00	0,00	0,00	1 000 000,00
2028	146 115 512,00	145 115 512,00	68 826,00	X	144 000,00	144 000,00	0,00	0,00	0,00	0,00	0,00	1 000 000,00
2029	146 148 359,00	145 148 359,00	60 292,00	X	66 000,00	66 000,00	0,00	0,00	0,00	0,00	0,00	1 000 000,00

4) W pozycji wykazuje się kwoty dla lat budżetowych 2013-2018.

Lp	3	4	4.1	w tym:		4.2	w tym:		4.3	w tym:		4.4	w tym:	
				Nadwyżka budżetowa z lat ubiegłych x	na pokrycie deficytu budżetu x		Wolne środki, o których mowa w art. 217 ust.2 pkt 6 ustawy x	na pokrycie deficytu budżetu x		Kredyty, pożyczki, emisje papierów wartościowych x	na pokrycie deficytu budżetu x		Inne przychody niezwiązane z zaciągnięciem długu 5) x	na pokrycie deficytu budżetu x
2019	-17 000 000,00	19 600 000,00	0,00	0,00	19 600 000,00	17 000 000,00	0,00	0,00	0,00	0,00	0,00	0,00	0,00	0,00
2020	2 700 000,00	0,00	0,00	0,00	0,00	0,00	0,00	0,00	0,00	0,00	0,00	0,00	0,00	0,00
2021	2 700 000,00	0,00	0,00	0,00	0,00	0,00	0,00	0,00	0,00	0,00	0,00	0,00	0,00	0,00
2022	2 700 000,00	0,00	0,00	0,00	0,00	0,00	0,00	0,00	0,00	0,00	0,00	0,00	0,00	0,00
2023	2 700 000,00	0,00	0,00	0,00	0,00	0,00	0,00	0,00	0,00	0,00	0,00	0,00	0,00	0,00
2024	2 700 000,00	0,00	0,00	0,00	0,00	0,00	0,00	0,00	0,00	0,00	0,00	0,00	0,00	0,00
2025	2 700 000,00	0,00	0,00	0,00	0,00	0,00	0,00	0,00	0,00	0,00	0,00	0,00	0,00	0,00
2026	2 700 000,00	0,00	0,00	0,00	0,00	0,00	0,00	0,00	0,00	0,00	0,00	0,00	0,00	0,00
2027	2 700 000,00	0,00	0,00	0,00	0,00	0,00	0,00	0,00	0,00	0,00	0,00	0,00	0,00	0,00
2028	2 700 000,00	0,00	0,00	0,00	0,00	0,00	0,00	0,00	0,00	0,00	0,00	0,00	0,00	0,00
2029	2 667 153,00	0,00	0,00	0,00	0,00	0,00	0,00	0,00	0,00	0,00	0,00	0,00	0,00	0,00

5) W pozycji wykazuje się w szczególności: kwoty przychodów z tytułu prywatyzacji majątku oraz spłaty pożyczek udzielonych ze środków jednostki.

Lp	5	5.1	z tego:				5.2	6	7	8.1	8.2
			w tym:								
			łączna kwota przypadających na dany rok kwot ustawowych wyłączeń z limitu spłaty zobowiązań, o których mowa w art. 243 ustawy X	kwota przypadających na dany rok kwot ustawowych wyłączeń określonych w art. 243 ust. 3 ustawy X	kwota przypadających na dany rok kwot ustawowych wyłączeń określonych w art. 243 ust. 3a ustawy X	kwota przypadających na dany rok kwot ustawowych wyłączeń innych niż określone w art. 243 ustawy 6) X					
Wyszególnienie	Rozchody budżetu X	Spłaty rat kapitałowych kredytów i pożyczek oraz wykup papierów wartościowych X	łączna kwota przypadających na dany rok kwot ustawowych wyłączeń z limitu spłaty zobowiązań, o których mowa w art. 243 ustawy X	kwota przypadających na dany rok kwot ustawowych wyłączeń określonych w art. 243 ust. 3 ustawy X	kwota przypadających na dany rok kwot ustawowych wyłączeń określonych w art. 243 ust. 3a ustawy X	kwota przypadających na dany rok kwot ustawowych wyłączeń innych niż określone w art. 243 ustawy 6) X	Inne rozchody niezwiązane ze spłatą długu	Kwota zobowiązań wynikających z przejęcia przez jednostkę samorządowego terytorialnego zobowiązań po likwidowanych i przekształcanych jednostkach zaliczanych do sektora finansów publicznych	Różnica między dochodami bieżącymi a wydatkami bieżącymi	Różnica między dochodami bieżącymi o skorygowanymi o środki 7) a wydatkami bieżącymi, pomniejszonymi 8) o wydatki	
			5.1.1	5.1.1.1	5.1.1.2	5.1.1.3					
2019	2 600 000,00	2 600 000,00	0,00	0,00	0,00	0,00	0,00	0,00	5 123 090,46	24 723 090,46	
2020	2 700 000,00	2 700 000,00	0,00	0,00	0,00	0,00	0,00	0,00	4 900 303,00	4 900 303,00	
2021	2 700 000,00	2 700 000,00	0,00	0,00	0,00	0,00	0,00	0,00	3 345 000,00	3 345 000,00	
2022	2 700 000,00	2 700 000,00	0,00	0,00	0,00	0,00	0,00	0,00	3 700 000,00	3 700 000,00	
2023	2 700 000,00	2 700 000,00	0,00	0,00	0,00	0,00	0,00	0,00	3 700 000,00	3 700 000,00	
2024	2 700 000,00	2 700 000,00	0,00	0,00	0,00	0,00	0,00	0,00	3 700 000,00	3 700 000,00	
2025	2 700 000,00	2 700 000,00	0,00	0,00	0,00	0,00	0,00	0,00	3 700 000,00	3 700 000,00	
2026	2 700 000,00	2 700 000,00	0,00	0,00	0,00	0,00	0,00	0,00	3 700 000,00	3 700 000,00	
2027	2 700 000,00	2 700 000,00	0,00	0,00	0,00	0,00	0,00	0,00	3 700 000,00	3 700 000,00	
2028	2 700 000,00	2 700 000,00	0,00	0,00	0,00	0,00	0,00	0,00	3 700 000,00	3 700 000,00	
2029	2 667 153,00	2 667 153,00	0,00	0,00	0,00	0,00	0,00	0,00	3 667 153,00	3 667 153,00	

6) W pozycji wykazuje się w szczególności wyłączenia wynikające z art. 36 ustawy z dnia 7 grudnia 2012 r. o zmianie niektórych ustaw w związku z realizacją ustawy budżetowej (Dz.U. poz. 1456 oraz z 2013 r. poz. 1199) oraz kwoty wykupu obligacji przychodowych.

7) Skorygowanie o środki określone w przepisach dotyczących w szczególności powiększenia o mierzalną budżetową z lat ubiegłych zapasie z art. 242 ustawy.

8) Pomniejszenie wydatków bieżących, zgodnie z art. 36 ust. 1 pkt 1 ustawy z dnia 7 grudnia 2012 r. o zmianie niektórych ustaw w związku z realizacją ustawy budżetowej, dotyczy lat 2013-2015.

Wskaźnik spłaty zobowiązań

Wskaźnik planowanej łącznej kwoty spłaty zobowiązań, o której mowa w art. 243 ust. 1 ustawy, do dochodów, bez uwzględnienia zobowiązań związku współtworzonego przez jednostkę samorządu terytorialnego i bez uwzględnienia ustawowych wyłączeń przypadających na dany rok ^x	Wskaźnik planowanej łącznej kwoty spłaty zobowiązań, o której mowa w art. 243 ust. 1 ustawy, do dochodów, bez uwzględnienia zobowiązań związku współtworzonego przez jednostkę samorządu terytorialnego i bez uwzględnienia ustawowych wyłączeń przypadających na dany rok ^x	Kwota zobowiązań związku współtworzonego przez jednostkę samorządu terytorialnego przypadających do spłaty w danym roku budżetowym, podlegająca doliczeniu zgodnie z art. 244 ustawy ^x	Wskaźnik planowanej łącznej kwoty spłaty zobowiązań, o której mowa w art. 243 ust. 1 ustawy, do dochodów, po uwzględnieniu zobowiązań związku współtworzonego przez jednostkę samorządu terytorialnego oraz po uwzględnieniu ustawowych wyłączeń przypadających na dany rok ^x	Wskaźnik dochodów bieżących powiększonych o dochody ze sprzedaży majątku oraz pomniejszonych o wydatki bieżące, do dochodów budżetu ustalony dla danego roku (wskaźnik jednoroczny) ^x	Dopuszczalny wskaźnik spłaty zobowiązań określony w art. 243 ustawy, po uwzględnieniu ustawowych wyłączeń obliczony w oparciu o wykonanie roku poprzedzającego (wskaźnik ustalony w oparciu o średnią arytmetyczną z 3 poprzednich lat) ^x	Dopuszczalny wskaźnik spłaty zobowiązań określony w art. 243 ustawy, po uwzględnieniu ustawowych wyłączeń obliczony w oparciu o plan 3 kwartałów roku poprzedzającego (wskaźnik ustalony w oparciu o średnią arytmetyczną z 3 poprzednich lat) ^x	Informacja o spełnieniu wskaźnika spłaty zobowiązań określonego w art. 243 ustawy, po uwzględnieniu zobowiązań związku współtworzonego przez jednostkę samorządu terytorialnego oraz po uwzględnieniu ustawowych wyłączeń, o wykonaniu roku poprzedzającego rok budżetowy ^x	Informacja o spełnieniu wskaźnika spłaty zobowiązań określonego w art. 243 ustawy, po uwzględnieniu zobowiązań związku współtworzonego przez jednostkę samorządu terytorialnego oraz po uwzględnieniu ustawowych wyłączeń, o wykonaniu roku poprzedzającego rok budżetowy ^x
9.1	9.2	9.3	9.4	9.5	9.6	9.6.1	9.7	9.7.1
2019	2,23%	0,00	2,23%	5,23%	9,01%	11,47%	TAK	TAK
2020	2,28%	0,00	2,28%	3,71%	6,62%	9,07%	TAK	TAK
2021	2,23%	0,00	2,23%	2,54%	3,99%	6,44%	TAK	TAK
2022	2,15%	0,00	2,15%	2,49%	3,83%	3,83%	TAK	TAK
2023	2,12%	0,00	2,12%	2,49%	2,91%	2,91%	TAK	TAK
2024	2,09%	0,00	2,09%	2,49%	2,51%	2,51%	TAK	TAK
2025	2,04%	0,00	2,04%	2,49%	2,49%	2,49%	TAK	TAK
2026	2,04%	0,00	2,04%	2,49%	2,49%	2,49%	TAK	TAK
2027	2,00%	0,00	2,00%	2,49%	2,49%	2,49%	TAK	TAK
2028	1,96%	0,00	1,96%	2,49%	2,49%	2,49%	TAK	TAK
2029	1,88%	0,00	1,88%	2,46%	2,49%	2,49%	TAK	TAK

Wyszczególnienie

9) W pozycji wykazuje się w szczególności wyłączenia wynikające z art. 36 ustawy z dnia 7 grudnia 2012 r. o zmianie niektórych ustaw w związku z realizacją ustawy budżetowej oraz wyłączenia związane z emisją obligacji przychodowych. Identyczne wyłączenia dotyczą pozycji 9.6.1.

Informacje uzupełniające o wybranych rodzajach wydatków budżetowych											
Wyszczególnienie	Przeznaczenie prognozowanej nadwyżki budżetowej 10)	w tym na:	Wydatki bieżące na wynagrodzenia i składki od nich naliczane	Wydatki związane z funkcjonowaniem organów/jednostki samorządu terytorialnego 11)	Wydatki objęte limitem, o którym mowa w art. 226 ust. 3 pkt 4 ustawy	z tego:			Wydatki inwestycyjne kontynuowane 12)	Nowe wydatki inwestycyjne 13)	Wydatki majątkowe w formie dotacji
						10.1	11.1	11.2			
LP	10	10.1	11.1	11.2	11.3	11.3.1	11.3.2	11.4	11.5	11.6	
2019	0,00	0,00	75 692 559,00	17 030 648,47	17 988 642,00	4 802 594,00	13 186 048,00	17 370 986,41	11 632 860,00	1 651 671,05	
2020	2 700 000,00	2 700 000,00	77 968 185,00	17 541 567,00	6 910 356,00	1 072 275,00	5 738 081,00	4 049 216,00	1 000 000,00	0,00	
2021	2 700 000,00	2 700 000,00	80 296 931,00	18 067 814,00	785 460,00	327 600,00	457 860,00	457 860,00	1 000 000,00	0,00	
2022	2 700 000,00	2 700 000,00	82 705 840,00	18 609 900,00	0,00	0,00	0,00	0,00	1 000 000,00	0,00	
2023	2 700 000,00	2 700 000,00	82 705 840,00	18 609 900,00	0,00	0,00	0,00	0,00	1 000 000,00	0,00	
2024	2 700 000,00	2 700 000,00	82 705 840,00	18 609 900,00	0,00	0,00	0,00	0,00	1 000 000,00	0,00	
2025	2 700 000,00	2 700 000,00	82 705 840,00	18 609 900,00	0,00	0,00	0,00	0,00	1 000 000,00	0,00	
2026	2 700 000,00	2 700 000,00	82 705 840,00	18 609 900,00	0,00	0,00	0,00	0,00	1 000 000,00	0,00	
2027	2 700 000,00	2 700 000,00	82 705 840,00	18 609 900,00	0,00	0,00	0,00	0,00	1 000 000,00	0,00	
2028	2 700 000,00	2 700 000,00	82 705 840,00	18 609 900,00	0,00	0,00	0,00	0,00	1 000 000,00	0,00	
2029	2 667 153,00	2 667 153,00	82 705 840,00	18 609 900,00	0,00	0,00	0,00	0,00	1 000 000,00	0,00	

10) Przeznaczenie nadwyżki budżetowej, inne niż spłaty kredytów, pożyczek i wykup papierów wartościowych, wymaga określenia w objaśnieniach do wieloletniej prognozy finansowej.
11) W pozycji wykazuje się kwoty wydatków w ramach zadań własnych klasyfikowanych w dziale 750 - Administracja publiczna w rozdziałach właściwych dla organów i urzędów jednostki samorządu terytorialnego (rozdziały od 75017 do 75023).
12) W pozycji wykazuje się wartość inwestycji rozpoczętych co najmniej w poprzednim roku budżetowym, którego dotyczy kolumna.
13) W pozycji wykazuje się wartość nowych inwestycji, które planuje się rozpocząć w roku, którego dotyczy kolumna.

Wyszczególnienie	w tym:		12.4	12.4.1		12.4.2		12.5	12.5.1		12.6	12.6.1		12.7	12.7.1	
	Wydanki majątkowe na programy, projekty lub zadania finansowane z udziałem środków, o których mowa w art. 5 ust. 1 pkt 2 i 3 ustawy	finansowane środkami określonymi w art. 5 ust. 1 pkt 2 ustawy		Wydanki majątkowe na realizację programu, projektu lub zadania	Wydanki majątkowe z zawartych umów z podmiotom dysponującym środkami, o których mowa w art. 5 ust. 1 pkt 2 ustawy	Wydanki na wkład krajowy w związku z umową na realizację programu, projektu lub zadania finansowanego z udziałem środków, o których mowa w art. 5 ust. 1 pkt 2 ustawy	Wydanki na wkład krajowy w związku z umową na realizację programu, projektu lub zadania finansowanego w co najmniej 60% udziałem środków, o których mowa w art. 5 ust. 1 pkt 2 ustawy		Przychody z tytułu kredytów, pożyczek, emisji papierów wartościowych powstające w związku z umową na realizację programu, projektu lub zadania finansowanego z udziałem środków, o których mowa w art. 5 ust. 1 pkt 2 ustawy bez względu na stopień finansowania tymi środkami	Przychody z tytułu kredytów, pożyczek, emisji papierów wartościowych powstające w związku z umową na realizację programu, projektu lub zadania finansowanego z udziałem środków, o których mowa w art. 5 ust. 1 pkt 2 ustawy bez względu na stopień finansowania tymi środkami						
Lp																
2019	8 134 911,00	4 741 854,00	5 240 607,00	3 878 315,00	3 878 315,00	3 878 315,00	0,00	0,00	0,00	0,00	0,00	0,00	0,00	0,00	0,00	0,00
2020	5 738 081,00	3 815 598,00	5 738 081,00	1 989 965,00	1 989 965,00	1 989 965,00	0,00	0,00	0,00	0,00	0,00	0,00	0,00	0,00	0,00	0,00
2021	457 860,00	281 335,00	457 860,00	166 525,00	166 525,00	166 525,00	0,00	0,00	0,00	0,00	0,00	0,00	0,00	0,00	0,00	0,00
2022	0,00	0,00	0,00	0,00	0,00	0,00	0,00	0,00	0,00	0,00	0,00	0,00	0,00	0,00	0,00	0,00
2023	0,00	0,00	0,00	0,00	0,00	0,00	0,00	0,00	0,00	0,00	0,00	0,00	0,00	0,00	0,00	0,00
2024	0,00	0,00	0,00	0,00	0,00	0,00	0,00	0,00	0,00	0,00	0,00	0,00	0,00	0,00	0,00	0,00
2025	0,00	0,00	0,00	0,00	0,00	0,00	0,00	0,00	0,00	0,00	0,00	0,00	0,00	0,00	0,00	0,00
2026	0,00	0,00	0,00	0,00	0,00	0,00	0,00	0,00	0,00	0,00	0,00	0,00	0,00	0,00	0,00	0,00
2027	0,00	0,00	0,00	0,00	0,00	0,00	0,00	0,00	0,00	0,00	0,00	0,00	0,00	0,00	0,00	0,00
2028	0,00	0,00	0,00	0,00	0,00	0,00	0,00	0,00	0,00	0,00	0,00	0,00	0,00	0,00	0,00	0,00
2029	0,00	0,00	0,00	0,00	0,00	0,00	0,00	0,00	0,00	0,00	0,00	0,00	0,00	0,00	0,00	0,00

15) Przez program, projekt lub zadanie finansowane w co najmniej 60% środkami, o których mowa w art. 5 ust. 1 pkt 2 ustawy, należy rozumieć także taki program, projekt lub zadanie przynoszące dochód, dla których poziom finansowania ze środków, o których mowa w art. 5 ust. 1 pkt 2 ustawy, ustalą się po odliczeniu zdyktowanego dochodu obliczanego zgodnie z przepisami Unii Europejskiej dotyczącymi takiego programu, projektu lub zadania.

Wyszczególnienie	Kwoty dotyczące przejęcia i spłaty zobowiązań po samodzielnych publicznych zakładach opieki zdrowotnej oraz pokrycia ujemnego wyniku		Kwota zobowiązań wynikających z przejęcia przez jednostkę samorządu terytorialnego zobowiązań po likwidowanych i przekształconych samodzielnych zakładach opieki zdrowotnej	Dochody budżetowe z tytułu dotacji celowej z budżetu państwa, o której mowa w art. 196 ustawy z dnia 15 kwietnia 2011 r. o działalności leczniczej (Dz. U. z 2013 r. poz. 217, z późn. zm.)	Wysokość zobowiązań podlegających umorzeniu, o którym mowa w art. 190 ustawy o działalności leczniczej	Wydatki na spłatę przejętych zobowiązań samodzielnego publicznego zakładu opieki zdrowotnej na zasadach określonych w przepisach o działalności leczniczej	Wydatki na spłatę przejętych zobowiązań samodzielnego publicznego zakładu opieki zdrowotnej na zasadach określonych w przepisach o działalności leczniczej	Wydatki na spłatę zobowiązań samodzielnego publicznego zakładu opieki zdrowotnej przejętych do końca 2011 r. na podstawie przepisów o zakładach opieki zdrowotnej	Wydatki bieżące na pokrycie ujemnego wyniku finansowego samodzielnego publicznego zakładu opieki zdrowotnej
	Przychody z tytułu kredytów, pożyczek, emisji papierów wartościowych powstałego w związku z zawartą po dniu 1 stycznia 2013 r. umową na realizację programu, projektu lub zadania finansowanego w co najmniej 50% środkami, o których mowa w art. 5 ust. 1 pkt 2 ustawy	w tym:							
12.8	12.8.1	13.1	13.2	13.3	13.4	13.5	13.6	13.7	
2019	0,00	0,00	0,00	0,00	0,00	0,00	0,00	0,00	0,00
2020	0,00	0,00	0,00	0,00	0,00	0,00	0,00	0,00	0,00
2021	0,00	0,00	0,00	0,00	0,00	0,00	0,00	0,00	0,00
2022	0,00	0,00	0,00	0,00	0,00	0,00	0,00	0,00	0,00
2023	0,00	0,00	0,00	0,00	0,00	0,00	0,00	0,00	0,00
2024	0,00	0,00	0,00	0,00	0,00	0,00	0,00	0,00	0,00
2025	0,00	0,00	0,00	0,00	0,00	0,00	0,00	0,00	0,00
2026	0,00	0,00	0,00	0,00	0,00	0,00	0,00	0,00	0,00
2027	0,00	0,00	0,00	0,00	0,00	0,00	0,00	0,00	0,00
2028	0,00	0,00	0,00	0,00	0,00	0,00	0,00	0,00	0,00
2029	0,00	0,00	0,00	0,00	0,00	0,00	0,00	0,00	0,00

Dane uzupełniające o długu i jego spłacie							
Wyszczególnienie	Spłaty rat kapitałowych oraz wykup papierów wartościowych, o których mowa w pkt 5.1... wynikające wyłącznie z tytułu zobowiązań już zaciągniętych x	Kwota długu, którego planowana spłata dokona się z wydatków budżetu x	Wydatki zmniejszające dług x	w tym:			Wynik operacji niekasowych wpływających na kwotę długu (m.in. umorzenia, różnice kursowe) x
				spłata zobowiązań wymagalnych z lat poprzednich, innych niż w poz. 14.3.3 x	związane z umowami zaliczonymi do tytułów dłużnych wliczanych do państwowego długu publicznego x	wpłaty z tytułu wymagalnych poręczeń i gwarancji x	
Lp	14.1	14.2	14.3	14.3.1	14.3.2	14.3.3	14.4
2019	2 600 000,00	0,00	0,00	0,00	0,00	0,00	0,00
2020	2 000 000,00	0,00	0,00	0,00	0,00	0,00	0,00
2021	2 000 000,00	0,00	0,00	0,00	0,00	0,00	0,00
2022	2 000 000,00	0,00	0,00	0,00	0,00	0,00	0,00
2023	2 000 000,00	0,00	0,00	0,00	0,00	0,00	0,00
2024	2 000 000,00	0,00	0,00	0,00	0,00	0,00	0,00
2025	2 000 000,00	0,00	0,00	0,00	0,00	0,00	0,00
2026	2 000 000,00	0,00	0,00	0,00	0,00	0,00	0,00
2027	2 000 000,00	0,00	0,00	0,00	0,00	0,00	0,00
2028	2 000 000,00	0,00	0,00	0,00	0,00	0,00	0,00
2029	1 967 153,00	0,00	0,00	0,00	0,00	0,00	0,00

* Informacja o spłaceniu wskaźnika spłaty zobowiązań określonego w art. 243 ustawy po uwzględnieniu zobowiązań związku współtworzonego przez jednostkę samorządu terytorialnego oraz po uwzględnieniu ustawowych wyłączeń zostanie automatycznie wygenerowana przez aplikację wskazaną przez Ministra Finansów, o której mowa w § 4 ust. 1 rozporządzenia Ministra Finansów z dnia 10 stycznia 2013 r. w sprawie wieloletniej prognozy finansowej jednostki samorządu terytorialnego (Dz. U. z 2013 r. poz. 92). Automatycznie wyliczenia danych na podstawie wartości historycznych i prognozowanych przez jednostkę samorządu terytorialnego dotyczą w szczególności takich pozycji: 6.5.-9.6.1 | pozycji 18.

** Należy wskazać jedną z następujących podstaw prawnych: art. 240a ust. 4 / art. 240a ust. 7 / art. 240a ust. 8 / art. 240b ustawy określającej procedurę jaką objęta jest jednostka samorządu terytorialnego.

x - pozycje oznaczone symbolem „x” sporządza się na okres, na który zaciągnięto oraz planuje się zaciągnąć zobowiązania dłużne, informację o wydatkach z tytułu niewymagalnych poręczeń i gwarancji, wyliczających się z tytułu niewymagalnych poręczeń i gwarancji, należy zamieścić w objaśnieniach do wieloletniej prognozy finansowej. W przypadku, gdy kwoty wydatków wynikające z limitów wydatków na przedsięwzięcia wykraczają poza okres prognozy kwoty długu to pozycje oznaczone symbolem „x” sporządza się do ostatniego roku, na który ustalono limit wydatków na realizację przedsięwzięć wieloletnich.

16) Pozycje sekcji 15 są wykazywane wyłącznie przez jednostki samorządu terytorialnego emitujące obligacje przychodowe.

17) Pozycje sekcji 16 wykazują wyłącznie jednostki objęte procedurą wyliczającą z art. 240a lub art. 240b ustawy

Wykaz przedsięwzięć do WPF

Załącznik nr 2

kwoty w zł

L.p.	Nazwa i cel	Jednostka odpowiedzialna lub koordynująca	Okres realizacji		Łączne nakłady finansowe	Limit 2019	Limit 2020	Limit 2021	Limit 2022	Limit zobowiązań
			Od	Do						
1	Wydatki na przedsięwzięcia-ogółem (1.1+1.2+1.3)				40 210 146,00	17 988 942,00	6 810 356,00	735 460,00	0,00	25 584 498,00
1.a	- wydatki bieżące				17 300 872,00	4 802 594,00	1 072 275,00	327 600,00	0,00	6 202 469,00
1.b	- wydatki majątkowe				22 909 274,00	13 186 048,00	5 738 081,00	457 860,00	0,00	19 381 989,00
1.1	Wydatki na programy, projekty lub zadania związane z programami realizowanymi z udziałem środków, o których mowa w art.5 ust.1 pkt 2 i 3 ustawy z dnia 27 sierpnia 2009 r. o finansach publicznych (Dz.U.Nr 157, poz.1240 z późn.zm.), z tego:				30 526 760,00	12 531 275,00	6 482 756,00	457 860,00	0,00	19 471 891,00
1.1.1	- wydatki bieżące				15 884 732,00	4 421 364,00	744 675,00	0,00	0,00	5 166 039,00
1.1.1.1	"Doves-Detectives Of Violence in Schools" - Dostosowanie umiejętności uczniów - przyszłych absolwentów do pracy na otwartym europejskim rynku pracy	Zespół Szkół Technicznych w Mielcu	2017	2019	87 939,00	14 937,00	0,00	0,00	0,00	14 937,00
1.1.1.4	"Scalanie gruntów wsi Zachwiejów i Zarównie, gmina Padew Narodowa" - Stworzenie korzystniejszych warunków gospodarowania w rolnictwie poprzez poprawę struktury obszarowej gospodarstw rolnych, racjonalne ukształtowanie rozległości gruntów rolnych w poszczególnych gospodarstwach, dostosowanie granic nieruchomości do systemu urządzeń melioracji wodnych, dróg dojazdowych oraz rzeźby terenu.	Starostwo Powiatowe w Mielcu	2015	2021	2 092 256,00	240 611,00	0,00	0,00	0,00	240 611,00
1.1.1.7	"Wsparcie funkcjonowania wypożyczalni sprzętu Nie jesteś sam" - Zwiększenie potencjału wypożyczalni poprzez rozbudowę jej oferty oraz wyeliminowanie lub złagodzenie barier zdrowotnych, utrudniających funkcjonowanie w społeczeństwie u osób z niepełnosprawnością.	Powiatowe Centrum Pomocy Rodzinie	2018	2019	965 062,00	482 590,00	0,00	0,00	0,00	482 590,00
1.1.1.9	"Mieliec stawia na zawodowców" - Celem jest podniesienie jakości kształcenia i jego dostosowanie do potrzeb rynku pracy, w tym zapewnienie wzrostu zatrudnienia absolwentów szkół zawodowych.	Centrum Kształcenia Praktycznego i Doskonalenia Nauczycieli	2016	2019	4 871 392,00	1 156 739,00	0,00	0,00	0,00	1 156 739,00
1.1.1.11	"Zawody przyszłości - doskonalenie kształcenia zawodowego w powiecie mieleckim" - Celem projektu jest dostosowanie form, metod i warunków kształcenia i szkolenia zawodowego w nowym zawodzie: mechanik monter maszyn i urządzeń i zmodernizowanym zawodzie: technik mechanik lotniczy nauczanych w Zespole Szkół Technicznych w Mielcu do potrzeb rynku pracy i wzbogacenie oferty edukacyjnej szkoły	Starostwo Powiatowe w Mielcu	2017	2020	734 479,00	241 307,00	135 938,00	0,00	0,00	377 245,00
1.1.1.13	"Wiedza i doświadczenie - tak osiągnąć sukces" - Dostosowanie umiejętności uczniów - przyszłych absolwentów do pracy na otwartym europejskim rynku pracy.	Zespół Szkół Technicznych w Mielcu	2017	2019	269 639,00	125 551,00	0,00	0,00	0,00	125 551,00
1.1.1.15	"Kreatywni uczniowie w nowoczesnym liceum" - Wzrost kompetencji uczniów w zakresie nauk matematyczno-przyrodniczych, języków obcych, kreatywności, innowacyjności i pracy zespołowej oraz rozwijanie indywidualnego podejścia do ucznia.	Ogólnokształcące im. St. Konarskiego w Mielcu	2018	2020	699 289,00	343 785,00	196 414,00	0,00	0,00	540 199,00
1.1.1.16	"Szansa na zatrudnienie" - Zwiększenie możliwości zatrudnienia osób bezrobotnych, biernych zawodowo oraz poszukujących pracy. Poprawa szans na zatrudnienie osób odchodzących z rolnictwa.	Powiatowy Urząd Pracy	2018	2020	1 124 599,00	788 999,00	331 032,00	0,00	0,00	1 120 031,00

L.p.	Nazwa i cel	Jednostka odpowiedzialna lub koordynująca	Okres realizacji		Łączne nakłady finansowe	Limit 2019	Limit 2020	Limit 2021	Limit 2022	Limit zobowiązań
			Od	Do						
1.1.1.17	"Nie przegap swojej szansy" - Zwiększenie możliwości zatrudnienia osób bezrobotnych, biernych zawodowo, poprawa szans zatrudnienia osób pochodzących z rolnictwa	Powiatowy Urząd Pracy	2018	2020	759 463,00	731 974,00	23 200,00	0,00	0,00	755 174,00
1.1.1.18	"From Columbus to Atlantis" - Współpraca i kontakty między naukowcami i uczniami w 11 krajach, rozwój umiejętności językowych	Zespół Szkół Budowlanych	2018	2020	124 568,00	90 404,00	24 914,00	0,00	0,00	115 318,00
1.1.1.19	"Podkarpacki System Informacji Przestrzennej" - Celem budowy Podkarpackiego Systemu Informacji Przestrzennej (PSIP) jest utworzenie regionalnego oraz powiatowych węzłów infrastruktury informacji przestrzennej, spełniających obowiązujące w Polsce przepisy prawa w zakresie tworzenia, wykorzystania i dostępu do informacji publicznej, w tym informacji przestrzennej. PSIP będzie otwartym systemem informacyjnym służącym do wprowadzania, gromadzenia, przetwarzania, analizowania oraz wizualizacji danych przestrzennych, a jedną z jego głównych funkcji będzie wspomaganie procesu decyzyjnego na szczeblu: województwa, powiatów oraz miast i gmin zintegrowanych z tym systemem.	Starostwo Powiatowe w Mielcu	2017	2020	3 928 462,00	0,00	0,00	0,00	0,00	0,00
1.1.1.20	"Podkarpacka Akademia Motoryzacji - Innowacyjne Szkolnictwo Zawodowe" - Możliwość podniesienia przez uczniów umiejętności oraz uzyskania poszerzonych kwalifikacji zawodowych.	Zespół Szkół Technicznych w Mielcu	2019	2020	237 644,00	204 467,00	33 177,00	0,00	0,00	237 644,00
1.1.2	- wydatki majątkowe				14 641 966,00	8 109 911,00	5 738 081,00	457 860,00	0,00	14 305 852,00
1.1.2.3	"Scałanie gruntów wsi Zachwiejów i Zarównie, gmina Padew Narodowa" - Stworzenie korzystniejszych warunków gospodarowania w rolnictwie poprzez poprawę struktury obszarowej gospodarstw rolnych, racjonalne ukształtowanie rozłogu gruntów rolnych w poszczególnych gospodarstwach, dostosowanie granic nieruchomości do systemu urządzeń melioracji wodnych, dróg dojazdowych oraz rzędy terenu.	Starostwo Powiatowe w Mielcu	2016	2021	5 080 860,00	123 001,00	4 499 999,00	0,00	0,00	5 080 860,00
1.1.2.4	"Podkarpacki System Informacji Przestrzennej" - Celem budowy Podkarpackiego Systemu Informacji Przestrzennej (PSIP) jest utworzenie regionalnego oraz powiatowych węzłów infrastruktury informacji przestrzennej, spełniających obowiązujące w Polsce przepisy prawa w zakresie tworzenia, wykorzystania i dostępu do informacji publicznej, w tym informacji przestrzennej; PSIP będzie otwartym systemem informacyjnym służącym do wprowadzania, gromadzenia, przetwarzania, analizowania oraz wizualizacji danych przestrzennych, a jedną z jego głównych funkcji będzie wspomaganie procesu decyzyjnego na szczeblu: województwa, powiatów oraz miast i gmin zintegrowanych z tym systemem.	Starostwo Powiatowe w Mielcu	2017	2020	1 516 116,00	1 279 250,00	236 866,00	0,00	0,00	1 516 116,00
1.1.2.5	"Wsparcie funkcjonowania wypożyczalni sprzętu Nie jesteś sam" - Zwiększenie potencjału wypożyczalni poprzez rozbudowę jej oferty oraz wyeliminowanie lub złagodzenie barier zdrowotnych, utrudniających funkcjonowanie w społeczeństwie u osób z niepełnosprawnością.	Powiatowe Centrum Pomocy Rodzinie	2018	2019	12 760,00	0,00	0,00	0,00	0,00	0,00
1.1.2.7	"Szansa na zatrudnienie" - Zwiększenie możliwości zatrudnienia osób bezrobotnych, biernych zawodowo oraz poszukujących pracy. Poprawa szans na zatrudnienie osób odchodzących z rolnictwa.	Powiatowy Urząd Pracy	2018	2020	445 500,00	445 500,00	0,00	0,00	0,00	445 500,00
1.1.2.8	"Termomodernizacja i przebudowa budynku Przychodni Nr 4 i 5 w Mielcu" - Poprawa, zwiększenie dostępności i jakości usług zdrowotnych	Starostwo Powiatowe w Mielcu	2018	2019	4 745 311,00	4 715 775,00	0,00	0,00	0,00	4 715 775,00

L.p.	Nazwa i cel	Jednostka odpowiedzialna lub koordynująca	Okres realizacji		Łączne nakłady finansowe	Limit 2019	Limit 2020	Limit 2021	Limit 2022	Limit zobowiązań
			Od	Do						
1.1.2.9	"Rewitalizacja budynku Starostwa Powiatowego w Mielcu przy ul. Sękowskiego 2b, na potrzeby Poradni Psychologiczno-Pedagogicznej wraz z zagospodarowaniem przyległego otoczenia" - Ożywienie gospodarcze i społeczne, w tym nadanie obiektom i terenom zdegradowanym nowych funkcji społeczno-gospodarczych	Starostwo Powiatowe w Mielcu	2017	2020	0,00	0,00	0,00	0,00	0,00	0,00
1.1.2.10	"Przebudowa zdegradowanych obiektów na terenie MOF w celu nadania im nowych funkcji społecznych" - Ożywienie gospodarcze i funkcji społeczno-gospodarczych	Starostwo Powiatowe w Mielcu	2019	2020	2 841 421,00	1 546 385,00	1 001 216,00	0,00	0,00	2 547 601,00
1.2	Wydatki na programy, projekty lub zadania związane z umowami partnerswa, publiczno-prywatnego, z tego:				0,00	0,00	0,00	0,00	0,00	0,00
1.2.1	- wydatki bieżące				0,00	0,00	0,00	0,00	0,00	0,00
1.2.2	- wydatki majątkowe				0,00	0,00	0,00	0,00	0,00	0,00
1.3	Wydatki na programy, projekty lub zadania pozostałe (inne niż wymienione w pkt 1.1 i 1.2) z tego				9 683 386,00	5 457 367,00	3 27 600,00	3 27 600,00	0,00	6 112 567,00
1.3.1					1 416 080,00	381 230,00	3 27 600,00	3 27 600,00	0,00	1 036 430,00
1.3.1.1	"Za zyciem" - Celem jest wsparcie dla rodzin w zakresie przygotowania i utrzymania miejsca dla uczennic w ciąży, zapewnienie realizacji zadań ośrodka koordynacyjno - rehabilitacyjno - opiekuńczego na obszarze powiatu.	Powiatowy Zespół Placówek Szkolno-Wychowawczych w Mielcu	2017	2021	1 201 080,00	265 200,00	3 27 600,00	3 27 600,00	0,00	920 400,00
1.3.1.2	Remont schodów wejściowych wraz z pochylnią, dwóch klatek schodowych oraz części pomieszczeń w budynku Starostwa Powiatowego w Mielcu przy ul. Wyspiańskiego 6 - Poprawa stanu technicznego i warunków korzystania z budynku pełniącego funkcje publiczne.	Starostwo Powiatowe w Mielcu	2018	2019	215 000,00	116 030,00	0,00	0,00	0,00	116 030,00
1.3.2	- wydatki majątkowe				8 267 306,00	5 076 137,00	0,00	0,00	0,00	5 076 137,00
1.3.2.1	"Budowa nowoczesnego Systemu Alarmowania i Ostrzegania Ludności na terenie powiatu mieleckiego" - Zwiększenie stopnia bezpieczeństwa ludności powiatu mieleckiego w aspekcie potencjalnych zagrożeń oraz unikanie strat w ludziach i środkach materialnych w sytuacji wystąpienia zagrożenia lub zdarzenia mającego charakter katastrofy.	Starostwo Powiatowe w Mielcu	2018	2019	3 798 000,00	758 030,00	0,00	0,00	0,00	758 030,00
1.3.2.3	"Budowa hali sportowej przy Zespole Szkół Ekonomicznych w Mielcu przy ul. Warszawskiej 1" - Poprawa warunków nauczania, szkolenia, uprawiania sportu i rekreacji uczniów. Stworzenie miejsca do aktywizacji młodzieży i zajęć pozaszkolnych.	Starostwo Powiatowe w Mielcu	2018	2019	218 940,00	153 260,00	0,00	0,00	0,00	153 260,00
1.3.2.5	"Termomodernizacja i przebudowa budynku Przychodni Nr 4 i 5 w Mielcu" - Poprawa, zwiększenie dostępności i jakości usług zdrowotnych	Starostwo Powiatowe w Mielcu	2018	2019	4 250 366,00	4 164 847,00	0,00	0,00	0,00	4 164 847,00